

CONTUL ANUAL DE EXECUȚIE A BUCETULUI PROPRIU AL JUDEȚULUI IALOMIȚA
PENTRU ANUL 2025

I. BUCETUL LOCAL

Nr. crt.	Denumirea indicatorilor	Cod indicator	Prevederi bugetare initiale (lei)	Prevederi bugetare definitive (lei)	Încasări realizate (lei)
A	B	C	1	2	3
1	TOTAL VENITURI (rd.3+rd.45+rd.48+rd.69+rd.77)	00.01	436.849.950	485.990.300	324.285.771
2	VENITURI PROPRII (rd.3-rd.11-rd.41+rd.45)	49.90	100.112.000	97.012.500	93.195.648
3	I. VENITURI CURENTE (rd.4+rd.20)	00.02	168.117.950	172.510.300	165.067.986
4	A. VENITURI FISCALE (rd.5+rd.10)	00.03	149.689.000	157.964.500	151.777.337
5	A1. IMPOZIT PE VENIT, PROFIT ȘI CÂȘTIGURI DIN CAPITAL (rd.6)	00.04	80.664.000	80.240.500	78.035.142
6	A1.2. IMPOZIT PE VENIT, PROFIT ȘI CÂȘTIGURI DIN CAPITAL DE LA PERSOANE FIZICE (rd.7)	00.06	80.664.000	80.240.500	78.035.142
7	Cote și sume defalcate din impozitul pe venit (rd.8+rd.9)	04.02	80.664.000	80.240.500	78.035.142
8	Cote defalcate din impozitul pe venit	04.02.01	39.601.000	39.812.500	39.812.500
9	Sume alocate din cotele defalcate din impozitul pe venit pentru echilibrarea bugetelor locale	04.02.04	41.063.000	40.428.000	38.222.642
10	A4. IMPOZITE ȘI TAXE PE BUNURI ȘI SERVICII (rd.11+rd.15)	00.10	69.025.000	77.724.000	73.742.195
11	Sume defalcate din T.V.A. (rd.12+rd.13+rd.14)	11.02	67.990.000	75.572.000	71.946.604
12	Sume defalcate din taxa pe valoarea adăugată pentru finanțarea cheltuielilor descentralizate la nivelul județelor	11.02.01	43.584.000	45.561.000	42.057.274
13	Sume defalcate din taxa pe valoarea adăugată pentru drumuri	11.02.05	8.506.000	8.687.000	8.565.330
14	Sume defalcate din taxa pe valoarea adăugată pentru echilibrarea bugetelor locale	11.02.06	15.900.000	21.324.000	21.324.000
15	Taxe pe utilizarea bunurilor, autorizarea utilizării bunurilor sau pe desfășurarea de activități (rd.16+rd.19)	16.02	1.035.000	2.152.000	1.795.591
16	Impozit pe mijloacele de transport (rd.17+rd.18)	16.02.02	887.000	887.000	899.318
17	Taxa asupra mijloacelor de transport deținute de persoane fizice	16.02.02.01	209.000	209.000	190.808
18	Taxa asupra mijloacelor de transport deținute de persoane juridice	16.02.02.02	678.000	678.000	708.510
19	Taxe și tarife pentru eliberarea de licențe și autorizații de funcționare	16.02.03	148.000	1.265.000	896.273
20	C. VENITURI NEFISCALE (rd.21+rd.29)	00.12	18.428.950	14.545.800	13.290.649
21	C1. VENITURI DIN PROPRIETATE (rd.22)	00.13	14.310.000	10.339.000	10.350.764
22	Venituri din proprietate (rd.23+rd.27)	30.02	14.310.000	10.339.000	10.350.764
23	Venituri din concesiuni și închirieri (rd.24+rd.25+rd.26)	30.02.05	14.305.000	9.930.000	9.937.546
24	Redevențe miniere	30.02.05.01	33.000	56.000	55.961
25	Redevențe din exploatarea terenurilor cu destinație agricolă	30.02.05.05	11.894.000	8.962.000	8.961.091
26	Alte venituri din concesiuni și închirieri de către instituțiile publice	30.02.05.30	2.378.000	912.000	920.494
27	Venituri din dividende (rd.28)	30.02.08	5.000	409.000	413.218
28	Venituri din dividende de la alți plătitori	30.02.08.02	5.000	409.000	413.218
29	C2. VÂNZĂRI DE BUNURI ȘI SERVICII (rd.30+rd.36+rd.38+rd.41)	00.14	4.118.950	4.206.800	2.939.885
30	Venituri din prestări de servicii și alte activități (rd.31+rd.32+rd.33+rd.34+rd.35)	33.02	2.730.000	2.743.000	2.823.238
31	Venituri din prestări de servicii	33.02.08	89.000	89.000	34.292
32	Contribuția de întreținere a persoanelor asistate	33.02.13	2.635.000	2.635.000	2.774.162
33	Venituri din despăgubiri	33.02.26	-	13.000	12.343
34	Venituri din recuperarea cheltuielilor de judecată, imputații și despăgubiri	33.02.28	3.000	3.000	251
35	Alte venituri din prestări de servicii și alte activități	33.02.50	3.000	3.000	2.190
36	Amenzi, penalități și confiscări (rd.37)	35.02	45.000	45.000	18.151
37	Alte amenzi, penalități și confiscări	35.02.50	45.000	45.000	18.151
38	Diverse venituri (rd.39+rd.40)	36.02	1.328.000	1.328.000	7.701
39	Venituri din recuperarea cheltuielilor efectuate în cursul procesului de executare silită	36.02.14	-	-	-
40	Alte venituri	36.02.50	1.328.000	1.328.000	7.701

Nr. crt.	Denumirea indicatorilor	Cod indicator	Prevederi bugetare initiale (lei)	Prevederi bugetare definitive (lei)	Încasări realizate (lei)
A	B	C	1	2	3
41	Transferuri voluntare, altele decât subvențiile (rd.42+rd.43+rd.44)	37.02	15.950	90.800	90.795
42	Donații și sponsorizări	37.02.01	15.950	90.800	90.795
43	Vărsăminte din secțiunea de funcționare pentru finanțarea secțiunii de dezvoltare a bugetului local (cu semnul minus)	37.02.03	-	-77.006.000	-
44	Vărsăminte din secțiunea de funcționare	37.02.04	-	77.006.000	-
45	II. VENITURI DIN CAPITAL (rd.46)	00.15	-	165.000	165.061
46	Venituri din valorificarea unor bunuri (rd.47)	39.02	-	165.000	165.061
47	Venituri din valorificarea unor bunuri ale instituțiilor publice	39.02.01	-	165.000	165.061
48	IV. SUBVENȚII (rd.49)	00.17	208.165.000	252.748.000	119.214.222
49	SUBVENȚII DE LA ALTE NIVELE ALE ADMINISTRAȚIEI PUBLICE (rd.50+rd.61)	00.18	208.165.000	252.748.000	119.214.222
50	Subvenții de la bugetul de stat (rd.51+rd.52+rd.53+rd.54+rd.55+rd.56+rd.59)	42.02	171.011.000	150.828.000	94.301.696
51	Alte drepturi pentru dizabilitate și adopție	42.02.21	4.999.000	4.580.000	4.566.487
52	Finanțarea programelor naționale de dezvoltare locală	42.02.65	72.776.000	52.776.000	46.365.173
53	Subvenții de la bugetul de stat către bugetele locale necesare susținerii derulării proiectelor finanțate din fonduri externe nerambursabile (FEN), postaderare, aferente perioadei de programare 2014-2020	42.02.69	181.000	181.000	39.355
54	Subvenții pentru realizarea activității de colectare, transport, depozitare și neutralizare a deșeurilor de origine animală	42.02.73	-	235.000	-
55	Subvenții de la bugetul de stat către bugetele locale pentru Programul național de investiții Anghel Saligny	42.02.87	42.208.000	42.209.000	10.495.056
56	Alocări de sume din PNRR aferente asistenței financiare nerambursabile (rd.57+rd.58)	42.02.88	38.968.000	38.968.000	28.458.647
57	Fonduri europene nerambursabile	42.02.88.01	32.735.000	32.735.000	23.831.536
58	Sume aferente TVA	42.02.88.03	6.233.000	6.233.000	4.627.111
59	Subvenții de la bugetul de stat necesare susținerii derulării proiectelor finanțate din fonduri externe nerambursabile (FEN) postaderare, aferente perioadei de programare 2021-2027 (rd.60)	42.02.93	11.879.000	11.879.000	4.376.978
60	Subvenții de la bugetul de stat către bugetele locale necesare susținerii derulării proiectelor finanțate din FEN postaderare, aferente perioadei de programare 2021-2027	42.02.93.03	11.879.000	11.879.000	4.376.978
61	Subvenții de la alte administrații (rd.62+rd.63+rd.66)	43.02	37.154.000	101.920.000	24.912.526
62	Alte subvenții primite de la administrația centrală pentru finanțarea unor activități	43.02.20	-	77.006.000	-
63	Sume alocate din PNRR aferente componentei împrumuturi (rd.64+rd.65)	43.02.48	1.824.000	829.500	828.982
64	Fonduri din împrumut rambursabil	43.02.48.01	1.533.000	697.000	696.624
65	Sume aferente TVA	43.02.48.03	291.000	132.500	132.358
66	Sume alocate din PNRR aferente asistenței financiare nerambursabile (rd.67+rd.68)	43.02.49	35.330.000	24.084.500	24.083.544
67	Fonduri europene nerambursabile	43.02.49.01	29.650.000	20.052.000	20.051.141
68	Sume aferente TVA	43.02.49.03	5.680.000	4.032.500	4.032.403
69	Sume FEN postaderare în contul plăților efectuate și prefinanțări (rd.70+rd.74)	45.02	59.423.000	59.423.000	39.579.567
70	Fondul European de Dezvoltare Regională (FEDR), aferent cadrului financiar 2021-2027 (rd.71+rd.72+rd.73)	45.02.48	51.138.000	51.138.000	37.939.595
71	Sume primite în contul plăților efectuate în anul curent	45.02.48.01	45.525.000	45.525.000	14.654.282
72	Sume primite în contul plăților efectuate în anii anteriori	45.02.48.02	206.000	206.000	-
73	Prefinanțare	45.02.48.03	5.407.000	5.407.000	23.285.313
74	Fondul de Coeziune (FC), aferent cadrului financiar 2021-2027 (rd.75+rd.76)	45.02.50	8.285.000	8.285.000	1.639.972
75	Sume primite în contul plăților efectuate în anul curent	45.02.50.01	8.285.000	8.285.000	1.627.197
76	Sume primite în contul plăților efectuate în anii anteriori	45.02.50.02	-	-	12.775
77	Sume primite de la UE/alți donatori în contul plăților efectuate și prefinanțări aferente cadrului financiar 2014-2020 (rd.78+rd.80)	48.02	1.144.000	1.144.000	258.935
78	Fondul European de Dezvoltare Regională (FEDR) (rd.79)	48.02.01	1.144.000	1.144.000	396.296
79	Sume primite în contul plăților efectuate în anii anteriori	48.02.01.02	1.144.000	1.144.000	396.296

Nr. crt.	Denumirea indicatorilor	Cod indicator	Prevederi bugetare initiale (lei)	Prevederi bugetare definitive (lei)	Încasări realizate (lei)
A	B	C	1	2	3
80	Fondul Social European (FSE) (rd.81+rd.82)	48.02.02	-	-	-137.361
81	Sume primite în contul plăților efectuate în anul curent	48.02.02.01	-	-	-105.028
82	Sume primite în contul plăților efectuate în anii anteriori	48.02.02.02	-	-	-32.333
83	VENITURILE SECȚIUNII DE FUNCȚIONARE - TOTAL (rd.84+rd.125)	00.01	173.116.950	177.325.300	169.634.473
84	I. VENITURI CURENTE (rd.85+rd.101)	00.02	168.117.950	95.504.300	165.067.986
85	A. VENITURI FISCALE (rd.86+rd.91)	00.03	149.689.000	157.964.500	151.777.337
86	A1. IMPOZIT PE VENIT, PROFIT ȘI CÂȘTIGURI DIN CAPITAL (rd.87)	00.04	80.664.000	80.240.500	78.035.142
87	A1.2. IMPOZIT PE VENIT, PROFIT ȘI CÂȘTIGURI DIN CAPITAL DE LA PERSOANE FIZICE (rd.88)	00.06	80.664.000	80.240.500	78.035.142
88	Cote și sume defalcate din impozitul pe venit (rd.89+rd.90)	04.02	80.664.000	80.240.500	78.035.142
89	Cote defalcate din impozitul pe venit	04.02.01	39.601.000	39.812.500	39.812.500
90	Sume alocate din cotele defalcate din impozitul pe venit pentru echilibrarea bugetelor locale	04.02.04	41.063.000	40.428.000	38.222.642
91	A4. IMPOZITE ȘI TAXE PE BUNURI ȘI SERVICII (rd.92+rd.96)	00.10	69.025.000	77.724.000	73.742.195
92	Sume defalcate din T.V.A. (rd.93+rd.94+rd.95)	11.02	67.990.000	75.572.000	71.946.604
93	Sume defalcate din taxa pe valoarea adăugată pentru finanțarea cheltuielilor descentralizate la nivelul județelor	11.02.01	43.584.000	45.561.000	42.057.274
94	Sume defalcate din taxa pe valoarea adăugată pentru drumuri	11.02.05	8.506.000	8.687.000	8.565.330
95	Sume defalcate din taxa pe valoarea adăugată pentru echilibrarea bugetelor locale	11.02.06	15.900.000	21.324.000	21.324.000
96	Taxe pe utilizarea bunurilor, autorizarea utilizării bunurilor sau pe desfășurarea de activități (rd.97+100)	16.02	1.035.000	2.152.000	1.795.591
97	Impozit pe mijloacele de transport (rd.98+rd.99)	16.02.02	887.000	887.000	899.318
98	Taxa asupra mijloacelor de transport deținute de persoane fizice	16.02.02.01	209.000	209.000	190.808
99	Taxa asupra mijloacelor de transport deținute de persoane juridice	16.02.02.02	678.000	678.000	708.510
100	Taxe și tarife pentru eliberarea de licențe și autorizații de funcționare	16.02.03	148.000	1.265.000	896.273
101	C. VENITURI NEFISCALE (rd.102+rd.110)	00.12	18.428.950	-62.460.200	13.290.649
102	C1. VENITURI DIN PROPRIETATE (rd.103)	00.13	14.310.000	10.339.000	10.350.764
103	Venituri din proprietate (rd.104+rd.108)	30.02	14.310.000	10.339.000	10.350.764
104	Venituri din concesiuni și închirieri (rd.105+rd.106+rd.107)	30.02.05	14.305.000	9.930.000	9.937.546
105	Redevențe miniere	30.02.05.01	33.000	56.000	55.961
106	Redevențe din exploatarea terenurilor cu destinație agricolă	30.02.05.05	11.894.000	8.962.000	8.961.091
107	Alte venituri din concesiuni și închirieri de către instituțiile publice	30.02.05.30	2.378.000	912.000	920.494
108	Venituri din dividende (rd.109)	30.02.08	5.000	409.000	413.218
109	Venituri din dividende de la alți plătitori	30.02.08.02	5.000	409.000	413.218
110	C2. VÂNZĂRI DE BUNURI ȘI SERVICII (rd.111+rd.117+rd.119+rd.122)	00.14	4.118.950	-72.799.200	2.939.885
111	Venituri din prestări de servicii și alte activități (rd.112+rd.113+rd.114+rd.115+rd.116)	33.02	2.730.000	2.743.000	2.823.238
112	Venituri din prestări de servicii	33.02.08	89.000	89.000	34.292
113	Contribuția de întreținere a persoanelor asistate	33.02.13	2.635.000	2.635.000	2.774.162
114	Venituri din despăgubiri	33.02.26	-	13.000	12.343
115	Venituri din recuperarea cheltuielilor de judecată, imputații și despăgubiri	33.02.28	3.000	3.000	251
116	Alte venituri din prestări de servicii și alte activități	33.02.50	3.000	3.000	2.190
117	Amenzi, penalități și confiscări (rd.118)	35.02	45.000	45.000	18.151
118	Alte amenzi, penalități și confiscări	35.02.50	45.000	45.000	18.151
119	Diverse venituri (rd.120+rd.121)	36.02	1.328.000	1.328.000	7.701
120	Venituri din recuperarea cheltuielilor efectuate în cursul procesului de executare silită	36.02.14	-	-	-
121	Alte venituri	36.02.50	1.328.000	1.328.000	7.701
122	Transferuri voluntare, altele decât subvențiile (rd.123+rd.124)	37.02	15.950	-76.915.200	90.795
123	Donații și sponsorizări	37.02.01	15.950	90.800	90.795
124	Vărsăminte din secțiunea de funcționare pentru finanțarea secțiunii de dezvoltare a bugetului local (cu semnul minus)	37.02.03	-	-77.006.000	-

Nr. crt.	Denumirea indicatorilor	Cod indicator	Prevederi bugetare initiale (lei)	Prevederi bugetare definitive (lei)	Încasări realizate (lei)
A	B	C	1	2	3
125	IV. SUBVENȚII (rd.126)	00.17	4.999.000	81.821.000	4.566.487
126	SUBVENȚII DE LA ALTE NIVELE ALE ADMINISTRAȚIEI PUBLICE (rd.127+rd.130)	00.18	4.999.000	81.821.000	4.566.487
127	Subvenții de la bugetul de stat (rd.128+rd.129)	42.02	4.999.000	4.815.000	4.566.487
128	Alte drepturi pentru dizabilitate și adopție	42.02.21	4.999.000	4.580.000	4.566.487
129	Subvenții pentru realizarea activității de colectare, transport, depozitare și neutralizare a deșeurilor de origine animală	42.02.73	-	235.000	-
130	Subvenții de la alte administrații (rd.131)	43.02	-	77.006.000	-
131	Alte subvenții primite de la administrația centrală pentru finanțarea unor activități	43.02.20	-	77.006.000	-
132	VENITURILE SECȚIUNII DE DEZVOLTARE - TOTAL (rd.133+rd.138+rd.141.rd.159+rd.167)	00.01	263.733.000	308.665.000	154.651.298
133	I. VENITURI CURENTE (rd.134)	00.02	-	77.006.000	-
134	C. VENITURI NEFISCALE (rd.135)	00.12	-	77.006.000	-
135	C2. VÂNZĂRI DE BUNURI ȘI SERVICII (rd.136)	00.14	-	77.006.000	-
136	Transferuri voluntare, altele decât subvențiile (rd.137)	37.02	-	77.006.000	-
137	Vărsăminte din secțiunea de funcționare	37.02.04	-	77.006.000	-
138	II. VENITURI DIN CAPITAL (rd.139)	00.15	-	165.000	165.061
139	Venituri din valorificarea unor bunuri (rd.140)	39.02	-	165.000	165.061
140	Venituri din valorificarea unor bunuri ale instituțiilor publice	39.02.01	-	165.000	165.061
141	IV. SUBVENȚII (rd.142)	00.17	203.166.000	170.927.000	114.647.735
142	SUBVENȚII DE LA ALTE NIVELE ALE ADMINISTRAȚIEI PUBLICE (rd.143+rd.152)	00.18	203.166.000	170.927.000	114.647.735
143	Subvenții de la bugetul de stat (rd.144+rd.145+rd.146+rd.147+rd.150)	42.02	166.012.000	146.013.000	89.735.209
144	Finanțarea programelor naționale de dezvoltare locală	42.02.65	72.776.000	52.776.000	46.365.173
145	Subvenții de la bugetul de stat către bugetele locale necesare susținerii derulării proiectelor finanțate din fonduri externe nerambursabile (FEN) postaderare, aferente perioadei de programare 2014-2020	42.02.69	181.000	181.000	39.355
146	Subvenții de la bugetul de stat către bugetele locale pentru Programul național de investiții Anghel Saligny	42.02.87	42.208.000	42.209.000	10.495.056
147	Alocări de sume din PNRR aferente asistenței financiare nerambursabile (rd.148+rd.149)	42.02.88	38.968.000	38.968.000	28.458.647
148	Fonduri europene nerambursabile	42.02.88.01	32.735.000	32.735.000	23.831.536
149	Sume aferente TVA	42.02.88.03	6.233.000	6.233.000	4.627.111
150	Subvenții de la bugetul de stat necesare susținerii derulării proiectelor finanțate din fonduri externe nerambursabile (FEN) postaderare, aferente perioadei de programare 2021-2027 (rd.151)	42.02.93	11.879.000	11.879.000	4.376.978
151	Subvenții de la bugetul de stat către bugetele locale necesare susținerii derulării proiectelor finanțate din FEN postaderare, aferente perioadei de programare 2021-2027	42.02.93.03	11.879.000	11.879.000	4.376.978
152	Subvenții de la alte administrații (rd.153+156)	43.02	37.154.000	24.914.000	24.912.526
153	Sume alocate din PNRR aferente componentei împrumuturi (rd.154+rd.155)	43.02.48	1.824.000	829.500	828.982
154	Fonduri din împrumut rambursabil	43.02.48.01	1.533.000	697.000	696.624
155	Sume aferente TVA	43.02.48.03	291.000	132.500	132.358
156	Sume alocate din PNRR aferente asistenței financiare nerambursabile (rd.157+158)	43.02.49	35.330.000	24.084.500	24.083.544
157	Fonduri europene nerambursabile	43.02.49.01	29.650.000	20.052.000	20.051.141
158	Sume aferente TVA	43.02.49.03	5.680.000	4.032.500	4.032.403
159	Sume FEN postaderare în contul plăților efectuate și prefinanțări (rd.160+td.164)	45.02	59.423.000	59.423.000	39.579.567
160	Fondul European de Dezvoltare Regională (FEDR), aferent cadrului financiar 2021-2027 (rd.161+162+163)	45.02.48	51.138.000	51.138.000	37.939.595
161	Sume primite în contul plăților efectuate în anul curent	45.02.48.01	45.525.000	45.525.000	14.654.282
162	Sume primite în contul plăților efectuate în anii anteriori	45.02.48.02	206.000	206.000	-
163	Prefinanțare	45.02.48.03	5.407.000	5.407.000	23.285.313

Nr. crt.	Denumirea indicatorilor	Cod indicator	Prevederi bugetare initiale (lei)	Prevederi bugetare definitive (lei)	Încasări realizate (lei)
A	B	C	1	2	3
164	Fondul de Coeziune (FC), aferent cadrului financiar 2021-2027 (rd.166+165)	45.02.50	8.285.000	8.285.000	1.639.972
165	Sume primite în contul plăților efectuate în anul curent	45.02.50.01	8.285.000	8.285.000	1.627.197
166	Sume primite în contul plăților efectuate în anii anteriori	45.02.50.02	-	-	12.775
167	Sume primite de la UE/alți donatori în contul plăților efectuate și prefinanțări aferente cadrului financiar 2014-2020 (rd.168+170)	48.02	1.144.000	1.144.000	258.935
168	Fondul European de Dezvoltare Regională (FEDR) (rd.169)	48.02.01	1.144.000	1.144.000	396.296
169	Sume primite în contul plăților efectuate în anii anteriori	48.02.01.02	1.144.000	1.144.000	396.296
170	Fondul Social European (FSE) (rd.171+172)	48.02.02	-	-	-137.361
171	Sume primite în contul plăților efectuate în anul curent	48.02.02.01	-	-	-105.028
172	Sume primite în contul plăților efectuate în anii anteriori	48.02.02.02	-	-	-32.333

Nr. crt.	Denumirea indicatorilor	Cod indicator	Credite bugetare initiale (lei)	Credite bugetare definitive (lei)	Plati efectuate (lei)
A	B	C	1	2	3
1	TOTAL CHELTUIELI (rd.2+rd.11+rd.17+rd.63+rd.69)	49.02	525.845.950	582.465.300	352.947.828
2	Partea I SERVICII PUBLICE GENERALE (rd.3+rd.6+rd.9)	50.02	37.481.000	36.700.000	32.869.110
3	Autorități publice și acțiuni externe (rd.4)	51.02	28.470.000	26.802.000	23.781.229
4	Autorități executive și legislative (rd.5)	51.02.01	28.470.000	26.802.000	23.781.229
5	Autorități executive	51.02.01.03	28.470.000	26.802.000	23.781.229
6	Alte servicii publice generale (rd.7+rd.8)	54.02	3.395.000	2.965.000	2.279.642
7	Fond de rezervă bugetară la dispoziția autorităților locale	54.02.05	1.000.000	650.000	-
8	Servicii publice comunitare de evidență a persoanelor -Direcția Județeană de Evidență a Persoanelor	54.02.10	2.395.000	2.315.000	2.279.642
9	Tranzacții privind datoria publică și împrumuturi (rd.10)	55.02	5.616.000	6.933.000	6.808.239
10	Tranzacții privind datoria publică și împrumuturi	55.02.01	5.616.000	6.933.000	6.808.239
11	Partea a II-a APĂRARE, ORDINE PUBLICĂ ȘI SIGURANȚĂ NAȚIONALĂ (rd.12+rd.14)	59.02	1.684.000	1.224.000	1.084.315
12	Apărare (rd.13)	60.02	755.000	777.000	703.662
13	Apărare națională	60.02.02	755.000	777.000	703.662
14	Ordine publică și siguranță națională (rd.15+rd.16)	61.02	929.000	447.000	380.653
15	Protecție civilă și protecție contra incendiilor (protecție civilă nonmilitară)	61.02.05	249.000	248.000	183.847
16	Alte cheltuieli în domeniul ordinii publice și siguranței naționale	61.02.50	680.000	199.000	196.806
17	Partea a III-a CHELTUIELI SOCIAL-CULTURALE (rd.18+rd.28+rd.33+rd.48)	64.02	309.006.950	254.772.800	188.579.047
18	Învățământ (rd.19+rd.22+rd.23+rd.27)	65.02	83.212.000	73.067.000	59.218.998
19	Învățământ preșcolar și primar (rd.20+rd.21)	65.02.03	3.890.000	5.246.000	3.366.026
20	Învățământ preșcolar	65.02.03.01	1.075.000	1.419.000	902.193
21	Învățământ primar	65.02.03.02	2.815.000	3.827.000	2.463.833
22	Învățământ secundar	65.02.04	2.330.000	2.951.000	1.905.505
23	Învățământ nedefinibil prin nivel (rd.24)	65.02.07	3.049.000	3.231.000	2.602.625
24	Învățământ special (rd.25+rd.26)	65.02.07.04	2.665.000	2.865.000	2.279.266
25	Învățământ special - Școala Profesională Specială „Ion Teodorescu”	65.02.07.04	2.177.000	2.377.000	1.993.631
26	Învățământ special - Centrul Județean de Resurse și Asistență Educațională	65.02.07.04	488.000	488.000	285.635
27	Alte cheltuieli în domeniul învățământului	65.02.50	73.943.000	61.639.000	51.344.842
28	Sănătate (rd.29+rd.31)	66.02	109.635.000	67.436.000	30.111.788
29	Servicii medicale în unități sanitare cu paturi (rd.30)	66.02.06	109.635.000	67.286.000	29.961.809
30	Spitale generale	66.02.06.01	109.635.000	67.286.000	29.961.809
31	Alte cheltuieli în domeniul sănătății (rd.32)	66.02.50	-	150.000	149.979
32	Alte instituții și acțiuni sanitare	66.02.50.50	-	150.000	149.979
33	Cultură, recreere și religie (rd.34+rd.43+rd.46+rd.47)	67.02	34.320.000	33.605.000	28.248.465
34	Servicii culturale (rd.35+rd.36+rd.40+rd.41+rd.42)	67.02.03	20.644.000	19.683.000	18.254.025
35	Biblioteci publice județene, comunale, orașenești, municipale - Biblioteca Județeană “Ștefan Bănuțescu”	67.02.03.02	2.513.000	2.198.000	2.123.383

Nr. crt.	Denumirea indicatorilor	Cod indicator	Credite bugetare initiale (lei)	Credite bugetare definitive (lei)	Plati efectuate (lei)
A	B	C	1	2	3
36	Muzee (rd.37+rd.38+rd.39)	67.02.03.03	9.497.000	9.409.000	8.599.579
37	Muzee - Muzeul Național al Agriculturii	67.02.03.03.A	4.476.000	4.579.000	4.069.108
38	Muzee - Muzeul Județean	67.02.03.03.B	4.902.000	4.731.000	4.469.843
39	Muzee - Consiliul Județean	67.02.03.03.C	119.000	99.000	60.628
40	Centre de conservarea și promovarea culturii tradiționale - Centrul Județean pentru Conservarea și Promovarea Culturii Tradiționale	67.02.03.08	3.450.000	2.943.000	2.888.450
41	Centre culturale-Centrul Cultural "Ionel Perlea"	67.02.03.14	3.143.000	3.092.000	2.974.320
42	Alte servicii culturale	67.02.03.30	2.041.000	2.041.000	1.668.293
43	Servicii recreative și sportive (rd.44+rd.45)	67.02.05	11.547.000	11.823.000	8.034.226
44	Sport	67.02.05.01	11.527.000	11.803.000	8.034.226
45	Tineret	67.02.05.02	20.000	20.000	-
46	Servicii religioase	67.02.06	2.079.000	2.079.000	1.960.214
47	Alte servicii în domeniile culturii, recreerii și religiei	67.02.50	50.000	20.000	-
48	Asigurări și asistență socială (rd.49+rd.54+rd.60+rd.61)	68.02	81.839.950	80.664.800	70.999.796
49	Asistență acordată persoanelor în vârstă (rd.50+rd.51+rd.52+rd.53)	68.02.04	15.657.950	14.663.600	12.040.014
50	Asistență acordată persoanelor în vârstă - Cămin Persoane Vârstnice Balaciu	68.02.04	4.201.950	4.512.800	3.941.655
51	Asistență acordată persoanelor în vârstă - Cămin Persoane Vârstnice Fierbinți Târg	68.02.04	3.770.000	3.667.800	3.098.879
52	Asistență acordată persoanelor în vârstă - Cămin Persoane Vârstnice Fierbinți Târg II	68.02.04	3.686.000	3.483.000	2.999.451
53	Asistență acordată persoanelor în vârstă - Cămin Movila	68.02.04	4.000.000	3.000.000	2.000.029
54	Asistență socială în caz de boli și invalidități (rd.55+rd.56+rd.57+rd.58+rd.59)	68.02.05	25.460.000	25.360.200	21.981.751
55	Asistență socială în caz de invaliditate - D.G.A.S.P.C. - A.N.P.H.	68.02.05.02	4.999.000	4.580.000	4.566.487
56	Asistență socială în caz de invaliditate - D.G.A.S.P.C. - Centrul de Îngrijire și Asistență Socială	68.02.05.02	8.384.800	9.134.300	7.947.697
57	Asistență socială în caz de invaliditate - D.G.A.S.P.C. - Centrul de Recuperare Movila	68.02.05.02	3.972.800	4.201.000	3.284.248
58	Asistență socială în caz de invaliditate - D.G.A.S.P.C. - Centrul de Recuperare Neuromotorie	68.02.05.02	3.272.000	2.129.000	1.891.859
59	Asistență socială în caz de invaliditate - D.G.A.S.P.C. - C.A.R.P.A.D	68.02.05.02	4.831.400	5.315.900	4.291.460
60	Asistență socială pentru familie și copii	68.02.06	39.722.000	39.591.000	35.994.031
61	Alte cheltuieli în domeniul asigurărilor și asistenței sociale (rd.62)	68.02.50	1.000.000	1.050.000	984.000
62	Alte cheltuieli în domeniul asistenței sociale	68.02.50.50	1.000.000	1.000.000	1.000.000
63	Partea a IV-a SERVICII ȘI DEZVOLTARE PUBLICĂ, LOCUINȚE, MEDIU ȘI APE (rd.64+rd.66)	69.02	22.210.000	101.431.000	10.177.604
64	Locuințe, servicii și dezvoltare publică (rd.65)	70.02	1.000.000	1.000.000	1.000.000
65	Alte servicii în domeniile locuințelor, serviciilor și dezvoltare com.	70.02.50	1.000.000	1.000.000	1.000.000
66	Protecția mediului (rd.67+rd.68)	74.02	21.210.000	100.431.000	9.177.604
67	Reducerea și controlul poluării	74.02.03	19.855.000	99.356.000	8.177.604
68	Alte servicii în domeniul protecției mediului	74.02.50	1.355.000	1.075.000	1.000.000
69	Partea a V-a ACȚIUNI ECONOMICE (rd.70+rd.74+rd.76)	79.02	155.464.000	188.337.500	120.237.752
70	Acțiuni generale economice, comerciale și de muncă (rd.71)	80.02	5.646.000	5.846.000	5.671.258
71	Acțiuni generale economice și comerciale (rd.72+rd.73)	80.02.01	5.646.000	5.846.000	5.671.258
72	Prevenire și combatere inundații și ghețuri	80.02.01.06	1.752.000	200.000	200.000
73	Programe de dezvoltare regională și socială	80.02.01.10	3.894.000	5.646.000	5.471.258
74	Agricultură, silvicultură, piscicultură și vânătoare (rd.75)	83.02	125.000	360.000	30.000
75	Alte cheltuieli în domeniul agriculturii, silvic., piscic. și vanatorii	83.02.50	125.000	360.000	30.000
76	Transporturi (rd.77)	84.02	149.693.000	182.131.500	114.536.494
77	Transport rutier (rd.78)	84.02.03	149.693.000	182.131.500	114.536.494
78	Drumuri și poduri	84.02.03.01	149.693.000	182.131.500	114.536.494
79	VII. REZERVE, EXCEDENT / DEFICIT	96.02	-88.996.000	-96.475.000	-28.662.057
80	Excedentul secțiunii de funcționare	98.02.96	-	-	7.820.682
81	DEFICIT (rd.82+rd.83)	99.02	-88.996.000	-96.475.000	-36.482.739
82	Deficitul secțiunii de funcționare	99.02.96	-	-2.501.000	-
83	Deficitul secțiunii de dezvoltare	99.02.97	-88.996.000	-93.974.000	-36.482.739

Nr. crt.	Denumirea indicatorilor	Cod indicator	Credite bugetare initiale (lei)	Credite bugetare definitive (lei)	Plati efectuate (lei)
A	B	C	1	2	3
84	CHELTUIELILE - SECȚIUNI DE FUNCȚIONARE - TOTAL (rd.85+rd.94+rd.100+rd.144+rd.150)	49.02	173.116.950	179.826.300	161.813.791
85	Partea I SERVICII PUBLICE GENERALE (rd.86+rd.89+rd.92)	50.02	37.179.000	36.196.000	32.782.178
86	Autorități publice și acțiuni externe (rd.87)	51.02	28.173.000	26.303.000	23.699.297
87	Autorități executive și legislative (rd.88)	51.02.01	28.173.000	26.303.000	23.699.297
88	Autorități executive	51.02.01.03	28.173.000	26.303.000	23.699.297
89	Alte servicii publice generale (rd.90+rd.91)	54.02	3.390.000	2.960.000	2.274.642
90	Fond de rezervă bugetară la dispoziția autorităților locale	54.02.05	1.000.000	650.000	-
91	Servicii publice comunitare de evidență a persoanelor -Direcția Județeană de Evidența a Persoanelor	54.02.10	2.390.000	2.310.000	2.274.642
92	Tranzacții privind datoria publică și împrumuturi (rd.93)	55.02	5.616.000	6.933.000	6.808.239
93	Tranzacții privind datoria publică și împrumuturi	55.02.01	5.616.000	6.933.000	6.808.239
94	Partea a II-a APĂRARE, ORDINE PUBLICĂ ȘI SIGURANȚĂ NAȚIONALĂ (rd.95+rd.97)	59.02	1.624.000	1.180.000	1.043.745
95	Apărare (rd.96)	60.02	700.000	738.000	666.907
96	Apărare națională	60.02.02	700.000	738.000	666.907
97	Ordine publică și siguranță națională (rd.98+rd.99)	61.02	924.000	442.000	376.838
98	Protecție civilă și protecția contra incendiilor (protecție civilă nonmilitară)	61.02.05	244.000	243.000	180.032
99	Alte cheltuieli în domeniul ordinii publice și siguranței naționale	61.02.50	680.000	199.000	196.806
100	Partea a III-a CHELTUIELI SOCIAL-CULTURALE (rd.101+rd.111+rd.116+rd.129)	64.02	115.393.950	118.645.800	106.618.758
101	Învățământ (rd.102+rd.105+rd.106+rd.110)	65.02	9.437.000	11.444.000	8.081.891
102	Învățământ preșcolar și primar (rd.103+104)	65.02.03	3.890.000	5.246.000	3.366.026
103	Învățământ preșcolar	65.02.03.01	1.075.000	1.419.000	902.193
104	Învățământ primar	65.02.03.02	2.815.000	3.827.000	2.463.833
105	Învățământ secundar	65.02.04	2.330.000	2.951.000	1.905.505
106	Învățământ nedefinibil prin nivel (rd.107)	65.02.07	2.465.000	2.465.000	2.081.642
107	Învățământ special (rd.108+rd.109)	65.02.07.04	2.465.000	2.465.000	2.081.642
108	Învățământ special - Școala Profesională Specială „Ion Teodorescu”	65.02.07.04	1.982.000	1.982.000	1.800.225
109	Învățământ special - Centrul Județean de Resurse și Asistență Educațională	65.02.07.04	483.000	483.000	281.417
110	Alte cheltuieli în domeniul învățământului	65.02.50	752.000	782.000	728.718
111	Sănătate (rd.112+rd.114)	66.02	4.846.000	6.126.000	6.125.406
112	Servicii medicale în unități sanitare cu paturi (rd.113)	66.02.06	4.846.000	5.976.000	5.975.427
113	Spitale generale	66.02.06.01	4.846.000	5.976.000	5.975.427
114	Alte cheltuieli în domeniul sănătății (rd.115)	66.02.50	-	150.000	149.979
115	Alte instituții și acțiuni sanitare	66.02.50.50	-	150.000	149.979
116	Cultură, recreere și religie (rd.117+rd.124+rd.127+rd.128)	67.02	27.123.000	26.345.000	25.627.893
117	Servicii culturale (rd.118+rd.119+rd.122+rd.123)	67.02.03	17.674.000	16.650.000	16.094.299
118	Biblioteci publice județene, comunale, orașenești, municipale - Biblioteca Județeană “Ștefan Bănuțescu”	67.02.03.02	2.454.000	2.139.000	2.066.644
119	Muzee (rd.120+rd.121)	67.02.03.03	8.735.000	8.584.000	8.242.038
120	Muzee - Muzeul Național al Agriculturii	67.02.03.03.A	3.920.000	3.960.000	3.869.350
121	Muzee - Muzeul Județean	67.02.03.03.B	4.815.000	4.624.000	4.372.688
122	Centre de conservarea și promovarea culturii tradiționale - Centrul Județean pentru Conservarea și Promovarea Culturii Tradiționale culturale	67.02.03.08	3.415.000	2.908.000	2.863.052
123	Centre culturale-Centrul Cultural "Ionel Perlea"	67.02.03.14	3.070.000	3.019.000	2.922.565
124	Servicii recreative și sportive (rd.125+rd.126)	67.02.05	7.320.000	7.596.000	7.573.380
125	Sport	67.02.05.01	7.300.000	7.576.000	7.573.380
126	Tineret	67.02.05.02	20.000	20.000	-
127	Servicii religioase	67.02.06	2.079.000	2.079.000	1.960.214
128	Alte servicii în domeniile culturii, recreerii și religiei	67.02.50	50.000	20.000	-
129	Asigurări și asistență socială (rd.130+rd.134+rd.141+rd.142)	68.02	73.987.950	74.730.800	66.783.568
130	Asistență acordată persoanelor în vârstă (rd.131+rd.132+rd.133)	68.02.04	11.407.950	11.393.600	9.813.510
131	Asistență acordată persoanelor în vârstă - Cămin Persoane Vârstnice Balaciu	68.02.04	4.136.950	4.427.800	3.873.344

Nr. crt.	Denumirea indicatorilor	Cod indicator	Credite bugetare initiale (lei)	Credite bugetare definitive (lei)	Plati efectuate (lei)
A	B	C	1	2	3
132	Asistență acordată persoanelor în vârstă - Cămin Persoane Vârstnice Fierbinți Târg	68.02.04	3.720.000	3.617.800	3.064.102
133	Asistență acordată persoanelor în vârstă - Cămin Persoane Vârstnice Fierbinți Târg II	68.02.04	3.551.000	3.348.000	2.876.064
134	Asistență socială în caz de boli și invalidități (rd.135)	68.02.05	22.913.000	23.751.200	20.548.816
135	Asistență socială în caz de invaliditate (rd.136+rd.137+rd.138+rd.139+rd.140)	68.02.05.02	22.913.000	23.751.200	20.548.816
136	Asistență socială în caz de invaliditate - D.G.A.S.P.C. - A.N.P.H.	68.02.05.02	4.999.000	4.580.000	4.566.487
137	Asistență socială în caz de invaliditate - D.G.A.S.P.C. - Centrul de Îngrijire și Asistență Socială	68.02.05.02	8.259.800	8.994.300	7.814.703
138	Asistență socială în caz de invaliditate - D.G.A.S.P.C. - Centrul de Recuperare Movila	68.02.05.02	3.972.800	4.201.000	3.284.248
139	Asistență socială în caz de invaliditate - D.G.A.S.P.C. - Centrul de Recuperare Neuromotorie	68.02.05.02	850.000	928.000	711.383
140	Asistență socială în caz de invaliditate - D.G.A.S.P.C. - C.A.R.P.A.D	68.02.05.02	4.831.400	5.047.900	4.171.995
141	Asistență socială pentru familie și copii	68.02.06	38.667.000	38.536.000	35.437.242
142	Alte cheltuieli în domeniul asigurărilor și asistenței sociale (rd.143)	68.02.50	1.000.000	1.050.000	984.000
143	Alte cheltuieli în domeniul asistenței sociale	68.02.50.50	1.000.000	1.050.000	984.000
144	Partea a IV-a SERVICII ȘI DEZVOLTARE PUBLICĂ, LOCUINȚE, MEDIU ȘI APE (rd.145+rd.147)	69.02	2.015.000	4.516.000	4.500.000
145	Locuințe, servicii și dezvoltare publică (rd.146)	70.02	1.000.000	1.000.000	1.000.000
146	Alte servicii în domeniile locuințelor, serv. și dezv. comunale	70.02.50	1.000.000	1.000.000	1.000.000
147	Protecția mediului (rd.148+rd.149)	74.02	1.015.000	3.516.000	3.500.000
148	Reducerea și controlul poluării	74.02.03	-	2.501.000	2.500.000
149	Alte servicii în domeniul protecției mediului	74.02.50	1.015.000	1.015.000	1.000.000
150	Partea a V-a ACȚIUNI ECONOMICE (rd.151+rd.155+rd.157)	79.02	16.905.000	19.288.500	16.869.110
151	Acțiuni generale economice, comerciale și de muncă (rd.152)	80.02	1.752.000	1.952.000	1.951.610
152	Acțiuni generale economice și comerciale (rd.153+rd.154)	80.02.01	1.752.000	1.952.000	1.951.610
153	Prevenire și combatere inundații și ghețuri	80.02.01.06	1.752.000	200.000	200.000
154	Programe de dezvoltare regională și socială	80.02.01.10	-	1.752.000	1.751.610
155	Agricultură, silvicultură, piscicultură și vânătoare (rd.156)	83.02	125.000	360.000	30.000
156	Alte cheltuieli în domeniul agriculturii, silvic., piscic.și vânătorii	83.02.50	125.000	360.000	30.000
157	Transporturi (rd.158)	84.02	15.028.000	16.976.500	14.887.500
158	Transport rutier (rd.159)	84.02.03	15.028.000	16.976.500	14.887.500
159	Drumuri și poduri	84.02.03.01	15.028.000	16.976.500	14.887.500
160	VII. REZERVE, EXCEDENT / DEFICIT	96.02	-	-2.501.000	7.820.682
161	Excedentul secțiunii de funcționare	98.02.96	-	-	7.820.682
162	Deficitul secțiunii de funcționare	99.02.96	-	-2.501.000	
163	CHELTUIELILE SECȚIUNII DE DEZVOLTARE - TOTAL (rd.164+rd.170+rd.175+rd.209+rd.213)	49.02	352.729.000	402.639.000	191.134.037
164	Partea I SERVICII PUBLICE GENERALE (rd.165+rd.168)	50.02	302.000	504.000	86.932
165	Autorități publice și acțiuni externe (rd.166)	51.02	297.000	499.000	81.932
166	Autorități executive și legislative (rd.167)	51.02.01	297.000	499.000	81.932
167	Autorități executive	51.02.01.03	297.000	499.000	81.932
168	Alte servicii publice generale (rd.169)	54.02	5.000	5.000	5.000
169	Servicii publice comunitare de evidență a persoanelor -Direcția Județeană de Evidența a Persoanelor	54.02.10	5.000	5.000	5.000
170	Partea a II-a APĂRARE, ORDINE PUBLICĂ ȘI SIGURANȚĂ NAȚIONALĂ (rd.171+rd.173)	59.02	60.000	44.000	40.570
171	Apărare (rd.172)	60.02	55.000	39.000	36.755
172	Apărare națională	60.02.02	55.000	39.000	36.755
173	Ordine publică și siguranță națională (rd.174)	61.02	5.000	5.000	3.815
174	Protecție civilă și protecția contra incendiilor (protecție civilă nonmilitară)	61.02.05	5.000	5.000	3.815

Nr. crt.	Denumirea indicatorilor	Cod indicator	Credite bugetare initiale (lei)	Credite bugetare definitive (lei)	Plati efectuate (lei)
A	B	C	1	2	3
175	Partea a III-a CHELTUIELI SOCIAL-CULTURALE (rd.174+rd.183+rd.186+rd.198)	64.02	193.613.000	136.127.000	81.960.289
176	Învățământ (rd.177+rd.182)	65.02	73.775.000	61.623.000	51.137.107
177	Învățământ nedefinitibil prin nivel (rd.178)	65.02.07	584.000	766.000	520.983
178	Învățământ special (rd.179+rd.180+rd.181)	65.02.07.04	584.000	766.000	520.983
179	Învățământ special - Școala Profesională Specială „Ion Teodorescu”	65.02.07.04	195.000	395.000	193.406
180	Învățământ special - Centrul Județean de Resurse și Asistență Educațională	65.02.07.04	5.000	5.000	4.218
181	Învățământ special - CJI	65.02.07.04	384.000	366.000	323.359
182	Alte cheltuieli în domeniul învățământului	65.02.50	73.191.000	60.857.000	50.616.124
183	Sănătate (rd.184)	66.02	104.789.000	61.310.000	23.986.382
184	Servicii medicale în unități sanitare cu paturi (rd.185)	66.02.06	104.789.000	61.310.000	23.986.382
185	Spitale generale	66.02.06.01	104.789.000	61.310.000	23.986.382
186	Cultură, recreere și religie (rd.187+rd.196)	67.02	7.197.000	7.260.000	2.620.572
187	Servicii culturale (rd.188+rd.189+rd.193+rd.194+rd.195)	67.02.03	2.970.000	3.033.000	2.159.726
188	Biblioteci publice județene, comunale, orașenești, municipale - Biblioteca Județeană “Ștefan Bănulescu”	67.02.03.02	59.000	59.000	56.739
189	Muzee (rd.190+rd.191+rd.192)	67.02.03.03	762.000	825.000	357.541
190	Muzee - Muzeul Național al Agriculturii	67.02.03.03	556.000	619.000	199.758
191	Muzee - Muzeul Județean	67.02.03.03	87.000	107.000	97.155
192	Muzee - Consiliul Județean	67.02.03.03	119.000	99.000	60.628
193	Centre de conservarea și promovarea culturii tradiționale - Centrul Județean pentru Conservarea și Promovarea Culturii Tradiționale	67.02.03.08	35.000	35.000	25.398
194	Centre culturale-Centrul Cultural "Ionel Perlea"	67.02.03.14	73.000	73.000	51.755
195	Alte servicii culturale	67.02.03.30	2.041.000	2.041.000	1.668.293
196	Servicii recreative și sportive (rd.197)	67.02.05	4.227.000	4.227.000	460.846
197	Sport	67.02.05.01	4.227.000	4.227.000	460.846
198	Asigurări și asistență socială (rd.199+rd.204+rd.208)	68.02	7.852.000	5.934.000	4.216.228
199	Asistență acordată persoanelor în vârstă (rd.200+rd.201+rd.202+rd.203)	68.02.04	4.250.000	3.270.000	2.226.504
200	Asistență acordată persoanelor în vârstă - Cămin Persoane Vârstnice Balaciu	68.02.04	65.000	85.000	68.311
201	Asistență acordată persoanelor în vârstă - Cămin Persoane Vârstnice Fierbinți Târg	68.02.04	50.000	50.000	34.777
202	Asistență acordată persoanelor în vârstă - Cămin Persoane Vârstnice Fierbinți Târg II	68.02.04	135.000	135.000	123.387
203	Asistență acordată persoanelor în vârstă - Cămin Movila	68.02.04	4.000.000	3.000.000	2.000.029
204	Asistență socială în caz de boli și invalidități (rd.205+rd.206+rd.207)	68.02.05	2.547.000	1.609.000	1.432.935
205	Asistență socială în caz de invaliditate - D.G.A.S.P.C. - Centrul de Îngrijire și Asistență Socială	68.02.05.02	125.000	140.000	132.994
206	Asistență socială în caz de invaliditate - D.G.A.S.P.C. - Centrul de Recuperare Neuromotorie	68.02.05.02	2.422.000	1.201.000	1.180.476
207	Asistență socială în caz de invaliditate - D.G.A.S.P.C. - C.A.R.P.A.D	68.02.05.02	-	268.000	119.465
208	Asistență socială pentru familie și copii	68.02.06	1.055.000	1.055.000	556.789
209	Partea a IV-a SERVICII ȘI DEZVOLTARE PUBLICĂ, LOCUINȚE, MEDIU ȘI APE (rd.210)	69.02	20.195.000	96.915.000	5.677.604
210	Protecția mediului (rd.211+rd.212)	74.02	20.195.000	96.915.000	5.677.604
211	Reducerea și controlul poluării	74.02.03	19.855.000	96.855.000	5.677.604
212	Alte servicii în domeniul protecției mediului	74.02.50	340.000	60.000	-
213	Partea a V-a ACȚIUNI ECONOMICE (rd.214+rd.217)	79.02	138.559.000	169.049.000	103.368.642
214	Acțiuni generale economice, comerciale și de muncă (rd.215)	80.02	3.894.000	3.894.000	3.719.648
215	Acțiuni generale economice și comerciale (rd.216)	80.02.01	3.894.000	3.894.000	3.719.648
216	Programe de dezvoltare regională și socială	80.02.01.10	3.894.000	3.894.000	3.719.648
217	Transporturi (rd.218)	84.02	134.665.000	165.155.000	99.648.994
218	Transport rutier (rd.219)	84.02.03	134.665.000	165.155.000	99.648.994
219	Drumuri și poduri	84.02.03.01	134.665.000	165.155.000	99.648.994
220	VII. REZERVE, EXCEDENT / DEFICIT	96.02	-88.996.000	-93.974.000	-36.482.739
221	Deficit	99.02	-88.996.000	-93.974.000	-36.482.739
222	Deficitul secțiunii de dezvoltare	99.02.97	-88.996.000	-93.974.000	-36.482.739

II. BUGETUL INSTITUȚIILOR FINANȚATE INTEGRAL DIN VENITURI PROPRII

Nr. crt.	Denumirea indicatorilor	Cod indicator	Prevederi bugetare initiale (lei)	Prevederi bugetare definitive (lei)	Încasări realizate (lei)
A	B	C	1	2	3
1	TOTAL VENITURI (rd.2+rd.13+rd.25)	00.01	206.078.000	195.272.000	191.765.808
2	I. VENITURI CURENTE (rd.3)	00.02	97.107.000	105.663.000	109.842.793
3	C. VENITURI NEFISCALE (rd.4)	00.12	97.107.000	105.663.000	109.842.793
4	C2. VÂNZĂRI DE BUNURI ȘI SERVICII (rd.5)	00.14	97.107.000	105.663.000	109.842.793
5	Venituri din prestări de servicii și alte activități (rd.6+rd.7+rd.8+rd.9+10+rd.11+rd.12)	33.10	97.107.000	105.663.000	109.842.793
6	Taxe și alte venituri în învățământ	33.10.05	-	-	-
7	Venituri din prestări de servicii	33.10.08	3.175.000	2.820.000	3.020.275
8	Venituri din contractele încheiate cu casele de asigurări sociale de sănătate	33.10.21	66.617.000	72.224.000	76.420.276
9	Venituri din contractele încheiate cu direcțiile de sănătate publică din sume alocate de la bugetul de stat	33.10.30	24.219.000	26.975.000	26.762.242
10	Venituri din contractele încheiate cu instituțiile de medicină legală	33.10.32	3.096.000	3.644.000	3.640.000
11	Vărsăminte din secțiunea de funcționare pentru finanțarea secțiunii de dezvoltare a bugetului local (cu semnul minus)	37.10.03	-1.130.000	-4.480.000	-3.516.798
12	Vărsăminte din secțiunea de funcționare	37.10.04	1.130.000	4.480.000	3.516.798
13	IV. SUBVENȚII (rd.14)	00.17	79.376.000	84.313.000	81.923.015
14	SUBVENȚII DE LA ALTE NIVELE ALE ADMINISTRAȚIEI PUBLICE (rd.16+rd.19+rd.21)	00.18	79.376.000	84.313.000	81.923.015
15	Subvenții de la bugetul de stat (rd.16+rd.19)	42.10	8.936.000	2.373.000	-
16	Alocări de sume din PNRR aferente asistenței financiare nerambursabile (rd.17+rd.18)	42.10.88	4.409.000	1.558.000	-
17	Fonduri europene nerambursabile	42.10.88.01	3.705.000	1.288.000	-
18	Sume aferente TVA	42.10.88.03	704.000	270.000	-
19	Subvenții de la bugetul de stat necesare susținerii derulării proiectelor finanțate din fonduri externe nerambursabile (FEN) postaderare, aferente perioadei de programare 2021-2027 (rd.20)	42.10.93	4.527.000	815.000	-
20	Subvenții de la bugetul de stat către instituții publice finanțate parțial sau integral din venituri proprii pentru proiecte finanțate din FEN postaderare, aferente perioadei de programare 2021-2027	42.10.93.04	4.527.000	815.000	-
21	SUBVENȚII DE LA ALTE ADMINISTRAȚII (rd.22+rd.23+rd.24)	43.10	70.440.000	81.940.000	81.923.015
22	Subvenții din bugetele locale pentru finanțarea cheltuielilor curente din domeniul sănătății	43.10.10	4.000.000	5.130.000	5.129.476
23	Subvenții din bugetele locale pentru finanțarea cheltuielilor de capital din domeniul sănătății	43.10.14	-	250.000	246.199
24	Subvenții din bugetul Fondului național unic de asigurări sociale de sănătate pentru acoperirea creșterilor salariale	43.10.33	66.440.000	76.560.000	76.547.340
25	Sume FEN postaderare în contul plăților efectuate și prefinanțări (rd.26)	45.10	29.595.000	5.296.000	-
26	Fondul European de Dezvoltare Regională (FEDR), aferent cadrului financiar 2021-2027 (rd.27)	45.10.48	29.595.000	5.296.000	-
27	Prefinanțare	45.10.48.03	29.595.000	5.296.000	-
28	VENITURILE SECȚIUNII DE FUNCȚIONARE - TOTAL (rd.29+rd.40)	00.01	166.417.000	182.873.000	188.002.811
29	I. VENITURI CURENTE (rd.30)	00.02	95.977.000	101.183.000	106.325.995
30	C. VENITURI NEFISCALE (rd.31)	00.12	95.977.000	101.183.000	106.325.995
31	C2. VÂNZĂRI DE BUNURI ȘI SERVICII (rd.32)	00.14	95.977.000	101.183.000	106.325.995
32	Venituri din prestări de servicii și alte activități (rd.33+rd.34+rd.35+rd.36+rd.37)	33.10	97.107.000	105.663.000	109.842.793
33	Taxe și alte venituri în învățământ	33.10.05	-	-	-
34	Venituri din prestări de servicii	33.10.08	3.175.000	2.820.000	3.020.275
35	Venituri din contractele încheiate cu casele de asigurări sociale de	33.10.21	66.617.000	72.224.000	76.420.276
36	Venituri din contractele încheiate cu direcțiile de sănătate publică din sume alocate de la bugetul de stat	33.10.30	24.219.000	26.975.000	26.762.242
37	Venituri din contractele încheiate cu instituțiile de medicină legală	33.10.32	3.096.000	3.644.000	3.640.000

Nr. crt.	Denumirea indicatorilor	Cod indicator	Prevederi bugetare initiale (lei)	Prevederi bugetare definitive (lei)	Încasări realizate (lei)
A	B	C	1	2	3
38	Transferuri voluntare, altele decât subvențiile (rd.39)	37.10	-1.130.000	- 4.480.000	-3.516.798
39	Vărsăminte din secțiunea de funcționare pentru finanțarea secțiunii de dezvoltare a bugetului local (cu semnul minus)	37.10.03	-1.130.000	- 4.480.000	-3.516.798
40	IV. SUBVENȚII (rd.41)	00.17	70.440.000	81.690.000	81.676.816
41	SUBVENȚII DE LA ALTE NIVELE ALE ADMINISTRAȚIEI PUBLICE (rd.42)	00.18	70.440.000	81.690.000	81.676.816
42	SUBVENȚII DE LA ALTE ADMINISTRAȚII (rd.43+rd.44)	43.10	70.440.000	81.690.000	81.676.816
43	Subvenții din bugetele locale pentru finanțarea cheltuielilor curente din domeniul sănătății	43.10.10	4.000.000	5.130.000	5.129.476
44	Subvenții din bugetul Fondului național unic de asigurări sociale de sănătate pentru acoperirea creșterilor salariale	43.10.33	66.440.000	76.560.000	76.547.340
45	VENITURILE SECȚIUNII DE DEZVOLTARE - TOTAL (rd.46+rd.51+rd.61)	00.01	39.661.000	12.399.000	3.762.997
46	I. VENITURI CURENTE (rd.47)	00.02	1.130.000	4.480.000	3.516.798
47	C. VENITURI NEFISCALE (rd.48)	00.12	1.130.000	4.480.000	3.516.798
48	C2. VÂNZĂRI DE BUNURI ȘI SERVICII (rd.49)	00.14	1.130.000	4.480.000	3.516.798
49	Transferuri voluntare, altele decât subvențiile (rd.50)	37.10	1.130.000	4.480.000	3.516.798
50	Vărsăminte din secțiunea de funcționare	37.10.04	1.130.000	4.480.000	3.516.798
51	IV. SUBVENȚII (rd.52)	00.17	8.936.000	2.623.000	246.199
52	SUBVENȚII DE LA ALTE NIVELE ALE ADMINISTRAȚIEI PUBLICE (rd.53+rd.59)	00.18	8.936.000	2.623.000	246.199
53	Subvenții de la bugetul de stat (rd.54+rd.57)	42.10	8.936.000	2.373.000	-
54	Alocări de sume din PNRR aferente asistenței financiare nerambursabile (rd.55+rd.56)	42.10.88	4.409.000	1.558.000	-
55	Fonduri europene nerambursabile	42.10.88.01	3.705.000	1.288.000	-
56	Sume aferente TVA	42.10.88.03	704.000	270.000	-
57	Subvenții de la bugetul de stat necesare susținerii derulării proiectelor finanțate din fonduri externe nerambursabile (FEN) postaderare, aferente perioadei de programare 2021-2027 (rd.58)	42.10.93	4.527.000	815.000	-
58	Subvenții de la bugetul de stat către instituții publice finanțate parțial sau integral din venituri proprii pentru proiecte finanțate din FEN postaderare, aferente perioadei de programare 2021-2027	42.10.93.04	4.527.000	815.000	-
59	SUBVENȚII DE LA ALTE ADMINISTRAȚII (rd.60)	43.10	-	250.000	246.199
60	Subvenții din bugetele locale pentru finanțarea cheltuielilor de capital din domeniul sănătății	43.10.14	-	250.000	246.199
61	Sume FEN postaderare în contul plăților efectuate și prefinanțări (rd.63)	45.10	29.595.000	5.296.000	-
62	Fondul European de Dezvoltare Regională (FEDR), aferent cadrului financiar 2021-2027 (rd.63)	45.10.48	29.595.000	5.296.000	-
63	Prefinanțare	45.10.48.03	29.595.000	5.296.000	-

Nr. crt.	Denumirea indicatorilor	Cod indicator	Credite bugetare initiale (lei)	Credite bugetare definitive (lei)	Plati efectuate (lei)
A	B	C	1	2	3
1	TOTAL CHELTUIELI (rd.2)	49.10	218.078.000	202.828.000	185.057.738
2	Partea a III-a CHELTUIELI SOCIAL-CULTURALE (rd.3)	63.10	218.078.000	202.828.000	185.057.738
3	Sănătate (rd.4)	66.10	218.078.000	202.828.000	185.057.738
4	Servicii medicale în unități sanitare cu paturi (rd.5)	66.10.06	218.078.000	202.828.000	185.057.738
5	Spitale generale (rd.15+rd.25)	66.10.06.01	218.078.000	202.828.000	185.057.738
6	VII. REZERVE, EXCEDENT / DEFICIT	96.10	-12.000.000	-7.556.000	6.708.070
7	EXCEDENT (rd.8)	98.10	-	-	6.708.070
8	Excedentul secțiunii de funcționare	98.10.96	-	-	6.708.070
9	DEFICIT (rd.10)	99.10	-12.000.000	-7.556.000	-
10	Deficitul secțiunii de funcționare	99.10.96	-12.000.000	-7.556.000	-
11	CHELTUIELILE SECȚIUNII DE FUNCȚIONARE - TOTAL (rd.12)	49.10	178.417.000	190.429.000	181.294.741
12	Partea a III-a CHELTUIELI SOCIAL-CULTURALE (rd.13)	63.10	178.417.000	190.429.000	181.294.741
13	Sănătate (rd.14)	66.10	178.417.000	190.429.000	181.294.741
14	Servicii medicale în unități sanitare cu paturi (rd.15)	66.10.06	178.417.000	190.429.000	181.294.741
15	Spitale generale	66.10.06.01	178.417.000	190.429.000	181.294.741

Nr. crt.	Denumirea indicatorilor	Cod indicator	Credite bugetare initiale (lei)	Credite bugetare definitive (lei)	Plati efectuate (lei)
A	B	C	1	2	3
16	VII. REZERVE, EXCEDENT / DEFICIT	96.10	-12.000.000	-7.556.000	6.708.070
17	EXCEDENT (rd.18)	98.10	-	-	6.708.070
18	Excedentul secțiunii de funcționare	98.10.96	-	-	6.708.070
19	DEFICIT (rd.20)	99.10	-12.000.000	-7.556.000	-
20	Deficitul secțiunii de funcționare	99.10.96	-12.000.000	-7.556.000	-
21	CHELTUIELILE SECȚIUNII DE DEZVOLTARE - TOTAL (rd.22)	49.10	39.661.000	12.399.000	3.762.997
22	Partea a III-a CHELTUIELI SOCIAL-CULTURALE (rd.22)	63.10	39.661.000	12.399.000	3.762.997
23	Sănătate (rd.24)	66.10	39.661.000	12.399.000	3.762.997
24	Servicii medicale în unități sanitare cu paturi (rd.25)	66.10.06	39.661.000	12.399.000	3.762.997
25	Spitale generale	66.10.06.01	39.661.000	12.399.000	3.762.997

III. BUGETUL INSTITUȚIILOR FINANȚATE DIN VENITURI PROPRII ȘI SUBVENȚII

Nr. crt.	Denumirea indicatorilor	Cod indicator	Prevederi bugetare initiale (lei)	Prevederi bugetare definitive (lei)	Încasări realizate (lei)
A	B	C	1	2	3
1	TOTAL VENITURI (rd.2+rd.12+rd.15)	00.01	18.714.000	18.066.000	17.067.225
2	I. VENITURI CURENTE (rd.3)	00.02	348.000	405.000	385.068
3	C. VENITURI NEFISCALE (rd.4)	00.12	348.000	405.000	385.068
4	C2. VÂNZĂRI DE BUNURI ȘI SERVICII (rd.5+rd.10)	00.14	348.000	405.000	385.068
5	Venituri din prestări de servicii și alte activități	33.10	348.000	404.000	384.329
6	Venituri din prestări de servicii	33.10.08	37.000	37.000	42.539
7	Venituri din valorificarea produselor obținute din activitatea proprie sau anexă	33.10.16	30.000	30.000	24.175
8	Venituri din serbări și spectacole școlare, manifestări culturale, artistice și sportive	33.10.19	125.000	141.000	130.306
9	Alte venituri din prestări de servicii și alte activități	33.10.50	156.000	196.000	187.309
10	Diverse venituri (rd.11)	36.10	-	1.000	739
11	Alte venituri	36.10.50	-	1.000	739
12	II. VENITURI DIN CAPITAL (rd.13)	00.15	-	1.000	794
13	Venituri din valorificarea unor bunuri (rd.14)	39.10	-	1.000	794
14	Venituri din valorificarea unor bunuri ale instituțiilor publice	39.10.01	-	1.000	794
15	IV. SUBVENȚII (rd.16)	00.17	18.366.000	17.660.000	16.681.363
16	SUBVENȚII DE LA ALTE NIVELE ALE ADMINISTRAȚIEI PUBLICE (rd.17)	00.18	18.366.000	17.660.000	16.681.363
17	SUBVENȚII DE LA ALTE ADMINISTRAȚII (rd.18+rd.19)	43.10	18.366.000	17.660.000	16.681.363
18	Subvenții pentru instituții publice	43.10.09	17.610.000	16.821.000	16.302.297
19	Subvenții pentru instituții publice destinate secțiunii de dezvoltare	43.10.19	756.000	839.000	379.066
20	VENITURILE SECȚIUNII DE FUNCȚIONARE - TOTAL (rd.21+rd.32)	00.01	17.958.000	17.226.000	16.687.365
21	I. VENITURI CURENTE (rd.22)	00.02	348.000	405.000	385.068
22	C. VENITURI NEFISCALE (rd.23)	00.12	348.000	405.000	385.068
23	C2. VÂNZĂRI DE BUNURI ȘI SERVICII (rd.24+rd.30)	00.14	348.000	405.000	385.068
24	Venituri din prestări de servicii și alte activități (rd.25+rd.26+rd.27+rd.28+rd.29)	33.10	348.000	404.000	384.329
25	Venituri din prestări de servicii	33.10.08	37.000	37.000	42.539
26	Contribuția de întreținere a persoanelor asistate	33.10.13	-	-	-
27	Venituri din valorificarea produselor obținute din activitatea proprie sau anexă	33.10.16	30.000	30.000	24.175
28	Venituri din serbări și spectacole școlare, manifestări culturale, artistice și sportive	33.10.19	125.000	141.000	130.306
29	Alte venituri din prestări de servicii și alte activități	33.10.50	156.000	196.000	187.309
30	Diverse venituri (rd.31)	36.10	-	1.000	739
31	Alte venituri	36.10.50	-	1.000	739
32	IV. SUBVENȚII (rd.33)	00.17	17.610.000	16.821.000	16.302.297
33	SUBVENȚII DE LA ALTE NIVELE ALE ADMINISTRAȚIEI PUBLICE (rd.34)	00.18	17.610.000	16.821.000	16.302.297
34	SUBVENȚII DE LA ALTE ADMINISTRAȚII (rd.35)	43.10	17.610.000	16.821.000	16.302.297
35	Subvenții pentru instituții publice	43.10.09	17.610.000	16.821.000	16.302.297


Nr. crt.	Denumirea indicatorilor	Cod indicator	Prevederi bugetare initiale (lei)	Prevederi bugetare definitive (lei)	Încasări realizate (lei)
A	B	C	1	2	3
36	VENITURILE SECȚIUNII DE DEZVOLTARE - TOTAL (rd.37+rd.40)	00.01	756.000	840.000	379.860
37	II. VENITURI DIN CAPITAL (rd.38)	00.15	-	1.000	794
38	Venituri din valorificarea unor bunuri (rd.39)	39.10	-	1.000	794
39	Venituri din valorificarea unor bunuri ale instituțiilor publice	39.10.01	-	1.000	794
40	IV. SUBVENȚII (rd.41)	00.17	756.000	839.000	379.066
41	SUBVENȚII DE LA ALTE NIVELE ALE ADMINISTRAȚIEI PUBLICE (rd.42)	00.18	756.000	839.000	379.066
42	SUBVENȚII DE LA ALTE ADMINISTRAȚII (rd.43)	43.10	756.000	839.000	379.066
43	Subvenții pentru instituții publice destinate secțiunii de dezvoltare	43.10.19	756.000	839.000	379.066

Nr. crt.	Denumirea indicatorilor	Cod indicator	Credite bugetare initiale (lei)	Credite bugetare definitive (lei)	Plati efectuate (lei)
A	B	C	1	2	3
1	TOTAL CHELTUIELI (rd.2+rd.5)	49.10	18.714.000	18.066.000	17.067.225
2	Partea I SERVICII PUBLICE GENERALE (rd.3)	50.10	2.407.000	2.327.000	2.289.576
3	Alte servicii publice generale (rd.4)	54.10	2.407.000	2.327.000	2.289.576
4	Servicii publice comunitare de evidență a persoanelor -Direcția Județeană de Evidența a Persoanelor	54.10.10	2.407.000	2.327.000	2.289.576
5	Partea a III-a CHELTUIELI SOCIAL-CULTURALE (rd.6)	63.10	16.307.000	15.739.000	14.777.649
6	Cultură, recreere și religie (rd.7)	67.10	16.307.000	15.739.000	14.777.649
7	Servicii culturale (rd.8+rd.11+rd.12)	67.10.03	16.307.000	15.739.000	14.777.649
8	Muzee (rd.9+rd.10)	67.10.03.03	9.564.000	9.538.000	8.751.968
9	Muzee-Muzeul Național al Agriculturii	67.10.03.03	4.536.000	4.654.000	4.135.564
10	Muzee-Muzeul Județean	67.10.03.03	5.028.000	4.884.000	4.616.404
11	Centre pentru conservarea și promovarea culturii tradiționale -Centru pentru Conservarea și Promovarea Culturii Tradiționale Ialomița	67.10.03.08	3.500.000	2.993.000	2.936.105
12	Centre culturale-Centrul Cultural "Ionel Perlea"	67.10.03.14	3.243.000	3.208.000	3.089.576
13	CHELTUIELILE SECȚIUNII DE FUNCȚIONARE - TOTAL (rd.14+rd.17)	49.10	17.958.000	17.226.000	16.687.365
14	Partea I SERVICII PUBLICE GENERALE (rd.15)	50.10	2.402.000	2.322.000	2.284.576
15	Alte servicii publice generale (rd.16)	54.10	2.402.000	2.322.000	2.284.576
16	Servicii publice comunitare de evidență a persoanelor -Direcția Județeană de Evidența a Persoanelor	54.10.10	2.402.000	2.322.000	2.284.576
17	Partea a III-a CHELTUIELI SOCIAL-CULTURALE (rd.18)	63.10	15.556.000	14.904.000	14.402.789
18	Cultură, recreere și religie (rd.19)	67.10	15.556.000	14.904.000	14.402.789
19	Servicii culturale (rd.20+rd.23+rd.24)	67.10.03	15.556.000	14.904.000	14.402.789
20	Muzee (rd.21+rd.22)	67.10.03.03	8.921.000	8.811.000	8.454.261
21	Muzee-Muzeul Național al Agriculturii	67.10.03.03	3.980.000	4.035.000	3.935.806
22	Muzee-Muzeul Județean	67.10.03.03	4.941.000	4.776.000	4.518.455
23	Centre pentru conservarea și promovarea culturii tradiționale -Centru pentru Conservarea și Promovarea Culturii Tradiționale Ialomița	67.10.03.08	3.465.000	2.958.000	2.910.707
24	Centre culturale-Centrul Cultural "Ionel Perlea"	67.10.03.14	3.170.000	3.135.000	3.037.821
25	CHELTUIELILE SECȚIUNII DE DEZVOLTARE- TOTAL (rd.26+rd.29)	49.10	756.000	840.000	379.860
26	Partea I SERVICII PUBLICE GENERALE (rd.27)	50.10	5.000	5.000	5.000
27	Alte servicii publice generale (rd.28)	54.10	5.000	5.000	5.000
28	Servicii publice comunitare de evidență a persoanelor -Direcția Județeană de Evidența a Persoanelor	54.10.10	5.000	5.000	5.000
29	Partea a III-a CHELTUIELI SOCIAL-CULTURALE (rd.30)	63.10	751.000	835.000	374.860
30	Cultură, recreere și religie (rd.31+rd.35+rd.36)	67.10	751.000	835.000	374.860
31	Servicii culturale (rd.32+rd.35+rd.36)	67.10.03	643.000	727.000	297.707
32	Muzee (rd.33+rd.34)	67.10.03.03	643.000	727.000	297.707
33	Muzee-Muzeul Național al Agriculturii	67.10.03.03	556.000	619.000	199.758
34	Muzee-Muzeul Județean	67.10.03.03	87.000	108.000	97.949
35	Centre pentru conservarea și promovarea culturii tradiționale -Centru pentru Conservarea și Promovarea Culturii Tradiționale Ialomița	67.10.03.08	35.000	35.000	25.398
36	Centre culturale-Centrul Cultural "Ionel Perlea"	67.10.03.14	73.000	73.000	51.755

IV. BUGETUL CHELTUIELILOR EFECTUATE DIN CREDITE INTERNE

Nr. crt.	Denumirea indicatorilor	Cod indicator	Prevederi bugetare initiale (lei)	Prevederi bugetare definitive (lei)	Încasări realizate (lei)
A	B	C	1	2	3
1	VENITURI - TOTAL		25.000.000	25.000.000	25.000.000
2	III OPERAȚIUNI FINANCIARE (rd.3)	41.07	25.000.000	25.000.000	25.000.000
3	Alte operațiuni financiare (rd.4)	41.07.02	25.000.000	25.000.000	25.000.000
4	Sume aferente creditelor interne contractate conform O.U.G. nr. 133/2024	41.07.02.23	25.000.000	25.000.000	25.000.000
5	VENITURILE SECȚIUNII DE DEZVOLTARE - TOTAL		25.000.000	25.000.000	25.000.000
6	III OPERAȚIUNI FINANCIARE (rd.7)	41.07	25.000.000	25.000.000	25.000.000
7	Alte operațiuni financiare (rd.8)	41.07.02	25.000.000	25.000.000	25.000.000
8	Sume aferente creditelor interne contractate conform O.U.G. nr. 133/2024	41.07.02.23	25.000.000	25.000.000	25.000.000

Nr. crt.	Denumirea indicatorilor	Cod indicator	Credite bugetare initiale (lei)	Credite bugetare definitive (lei)	Plati efectuate (lei)
A	B	C	1	2	3
1	CHELTUIELI - TOTAL		25.000.000	25.000.000	6.693.637
2	Partea a IV-a SERVICII SI DEZVOLTARE PUBLICA, LOCUINTE, MEDIU SI APE (rd.3)	69.07	25.000.000	25.000.000	6.693.637
3	Protecția mediului (rd.4)	74.07	25.000.000	25.000.000	6.693.637
4	Reducerea și controlul poluării	74.07.03	25.000.000	25.000.000	6.693.637
5	CHELTUIELILE SECȚIUNII DE DEZVOLTARE - TOTAL (rd.6)		25.000.000	25.000.000	6.693.637
6	Partea a IV-a SERVICII SI DEZVOLTARE PUBLICA, LOCUINTE, MEDIU SI APE (rd.7)	69.07	25.000.000	25.000.000	6.693.637
7	Protecția mediului (rd.8)	74.07	25.000.000	25.000.000	6.693.637
8	Reducerea și controlul poluării	74.07.03	25.000.000	25.000.000	6.693.637
9	VII. REZERVE, EXCEDENT / DEFICIT	96.07	-	-	18.306.363
10	Excedent	98.07	-	-	18.306.363
11	Excedentul secțiunii de dezvoltare	98.07.97	-	-	18.306.363



BILANT CONSOLIDAT
nivel Ordonator Principal de Credite

La luna: DEC-2025

CUI Institutie Publica: 4231776

Institutie publica: JUDETUL IALOMITA


Sector bugetar: 02

Sursa finantare:


A
C
D
E
F
G

--lei--

Cod rand	DENUMIRE INDICATORI	Sold la începutul perioadei	Sold la sfârșitul perioadei
A	B	1	2
01	ACTIVE	X	X
02	Active necurente	X	X
03	Active fixe necorporale	3.476.248,13	2.170.818,23
04	Active fixe corporale	1.582.040.620,52	1.734.651.191,85
05	Active financiare	18.116.535,00	18.116.535,00
06	Creante necurente	7.937.522,70	9.735.308,61
07	Total active necurente (rd.03+04+05+06)	1.611.570.926,35	1.764.673.853,69
08	Active curente	X	X
09	Stocuri	48.675.553,57	34.092.956,24
10	Creante	19.145.963,59	15.136.697,34
11	Active financiare	0,00	0,00
12	Disponibilitati	142.054.192,91	138.173.170,80
13	Alte valori si avansuri de trezorerie	562.097,65	456.054,66
14	Cheltuieli în avans	703.586,47	544.537,46
15	Total active curente (rd.09+10+11+12+13+14)	211.141.394,19	188.403.416,50
16	Total active (rd.07+15)	1.822.712.320,54	1.953.077.270,19
17	DATORII	X	X
18	Datorii necurente	X	X
19	Datorii comerciale si alte datorii	653.358,29	844.888,29



Cod rand	DENUMIRE INDICATORI	Sold la începutul perioadei	Sold la sfârșitul perioadei
20	Imprumuturi pe termen lung	83.928.574,00	99.285.717,98
21	Provizioane	0,00	0,00
22	Total datorii necurente (rd.19+20+21)	84.581.932,29	100.130.606,27
23	Datorii curente	X	X
24	Datorii comerciale si alte datorii	11.657.666,92	32.877.155,34
25	Imprumuturi pe termen scurt	0,00	0,00
26	Salariile, contributi si alte drepturi sociale	16.944.598,43	16.418.153,39
27	Venituri în avans	126.288,17	88.350,33
28	Provizioane	0,00	0,00
29	Total datorii curente (rd.24+25+26+27+28)	28.728.553,52	49.383.659,06
30	Total datorii (rd.22+29)	113.310.485,81	149.514.265,33
31	Active nete (total active minus total datorii) (rd.16-30)=(rd.36)	1.709.401.834,73	1.803.563.004,86
32	CAPITALURI PROPRII	X	X
33	Rezerve, fonduri	1.147.124.603,17	1.429.081.677,85
34	Rezultatul reportat	450.148.396,73	584.036.558,67
35	Rezultatul patrimonial al exercitiului	112.128.834,83	-209.555.231,66
36	TOTAL CAPITALURI PROPRII (rd.33+/-34+/-35)	1.709.401.834,73	1.803.563.004,86



Contul de rezultat patrimonial Consolidat

nivel Ordonator Principal de Credite

La luna: DEC-2025

CUI Institutie: 4231776

Institutie: JUDETUL IALOMITA

Sector bugetar: 02

Sursa finantare:

A

C

D

E

F

G

--lei--

Cod rand	DENUMIRE INDICATORI	An Precedent	An Curent
A	B	1	2
01	VENITURI	X	X
02	Venituri din impozite, taxe si contributii	174.993.747,52	151.771.920,55
03	Venituri din vinzare de bunuri si servicii	94.044.935,98	114.898.348,44
04	Finantari nerambursabile	22.379.902,67	30.464.789,27
05	Subventii primite	194.825.476,58	194.701.868,83
06	Transferuri	256.127,00	90.794,80
07	Dobanzi	0,00	1.317.754,87
08	Dividende	3.834,00	413.217,80
09	Diferente de curs valutar		
10	Alte venituri	13.483.509,17	13.867.907,81
11	Total venituri rd.11= (rd.02+rd.03+rd.04+rd.05+rd.06+rd.07+rd.08+ rd.09+rd.10)	499.987.532,92	507.526.602,37
12	CHELTUIELI	X	X
13	Salariile, contributii si alte drepturi sociale	196.376.260,66	207.632.589,85
14	Bunuri si servicii	80.893.327,48	89.155.080,28
15	Subventii acordate		
16	Transferuri	37.162.900,06	26.281.737,89



Cod rand	DENUMIRE INDICATORI	An Precedent	An Curent
17	Asistenta sociala	8.814.365,71	11.278.472,52
18	Cheltuieli de capital	27.513.160,02	283.271.607,04
19	Cheltuieli cu amortizarea si deprecierea	9.259.046,08	12.094.384,88
20	Cheltuieli cu provizioanele	-644.918,00	0,00
21	Diferente de curs valutar	116,52	0,00
22	Dobanzi	6.186.140,83	6.807.920,37
23	Alte cheltuieli	22.298.298,73	80.560.041,20
24	Total cheltuieli rd.24= (rd.13+rd.14 +rd.15 +rd.16+rd.17+rd.18+rd.19+ rd.20+rd.21+rd.22+rd.23)	387.858.698,09	717.081.834,03
25	Rezultatul patrimonial al exercitiului (excedent/ deficit) (rd.11- 24)	112.128.834,83	-209.555.231,66



F1144 – Situatia fluxurilor de numerar la trezorerie si institutii de credit
CONSOLIDAT nivel Ordonator Principal de Credite
Perioada: DEC-2025

SECTIUNEA A – Informatii generale

Cod Fiscal: 4231776 Denumire Entitate Publica: JUDETUL IALOMITA

Sector bugetar: 02 - Bugetul local (administratie locala)

Modulul 0 - Fluxuri de numerar la trezorerie si institutii de credit

-lei-

DENUMIREA INDICATORULUI	Nr. rand	I. NUMERAR DIN ACTIVITATEA OPERATIONALA			II. NUMERAR DIN ACTIVITATEA DE INVESTITII			III. NUMERAR DIN ACTIVITATEA DE FINANTARE			IV. CRESTEREA (DESCRESTEREA) NETA DE NUMERAR SI ECHIVALENT DE NUMERAR	V. NUMERAR SI ECHIVALENT DE NUMERAR LA INCEPUTUL ANULUI	Sume recuperate/ primite in excedentul anului precedent (Diferente de curs favorabile)	Sume utilizate/ transferate din excedentul anului precedent (Diferente de curs nefavorabile)	Sume transferate din disponibilul neutilizat la finele anului precedent	VI. NUMERAR SI ECHIVALENT DE NUMERAR LA SFARSITUL PERIOADEI
		Incasari	Plati	Numerar net din activitatea operationala	Incasari	Plati	Numerar net din activitatea de investitii	Incasari	Plati	Numerar net din activitatea de finantare						
A	B	1	2	3=1-2	4	5	6=4-5	7	8	9=7-8	10=3+6+9	11	12	13	14	15=10+11+12-13-14
TOTAL rd.1=rd.2+rd.3+?+rd.17	1	570.514.54 1,45	395.196.504, 52	175.318.036, 93	165.854,46	187.914.13 7,11	187.748.282, 65	25.000.000 ,00	16.450.77 6,39	8.549.223,61	-3.881.022,11	142.054.192, 91	95.056.000,0 2	95.056.000,0 2	0,00	138.173.170,80
CASA in lei ct. 5310101	2	5.178.254, 46	5.178.254,46	0,00	0,00	0,00	0,00	0,00	0,00	0,00	0,00	0,00	0,00	0,00	0,00	0,00
CASA in valuta ct. 5310402	3			0,00			0,00			0,00	0,00					0,00
Buget de stat ct. 5200100- 7700000	4			0,00			0,00			0,00	0,00					0,00
Buget local ct. 5210100- 7700000	5	324.120.71 0,17	159.419.407, 95	164.701.302, 22	165.060,66	177.077.64 4,16	176.912.583, 50	0,00	16.450.77 6,39	16.450.776,3 9	-28.662.057,67	106.120.651, 20	76.500.000,0 2	76.500.000,0 2	0,00	77.458.593,53
Buget asigurări sociale de stat ct. 5250101+ 5250102- 7700000	6			0,00			0,00			0,00	0,00					0,00

DENUMIREA INDICATORULUI	Nr. rand	I. NUMERAR DIN ACTIVITATEA OPERATIONALA			II. NUMERAR DIN ACTIVITATEA DE INVESTITII			III. NUMERAR DIN ACTIVITATEA DE FINANTARE			IV. CRESTEREA (DESCRESTEREA) NETA DE NUMERAR SI ECHIVALENT DE NUMERAR	V. NUMERAR SI ECHIVALENT DE NUMERAR LA INCEPUTUL ANULUI	Sume recuperate/ primite in excedentul anului precedent (Diferente de curs favorabile)	Sume utilizate/ transferate din excedentul anului precedent (Diferente de curs nefavorabile)	Sume transferate din disponibilul neutilizat la finele anului precedent	VI. NUMERAR SI ECHIVALENT DE NUMERAR LA SFARSITUL PERIOADEI
		Incasari	Plati	Numerar net din activitatea operationala	Incasari	Plati	Numerar net din activitatea de investitii	Incasari	Plati	Numerar net din activitatea de finantare						
A	B	1	2	3=1-2	4	5	6=4-5	7	8	9=7-8	10=3+6+9	11	12	13	14	15=10+11+12-13-14
Buget asigurări pentru șomaj ct. 5740101+ 5740102-7700000	7			0,00			0,00			0,00	0,00					0,00
Buget Fond național unic de asigurări sociale de sănătate ct. 5710100-7700000	8			0,00			0,00			0,00	0,00					0,00
Buget Fond pentru mediu ct. 5750100-7700000	9			0,00			0,00			0,00	0,00					0,00
Buget trezoreria statului ct. 5240100-7700000	10			0,00			0,00			0,00	0,00					0,00
Buget instituții publice finanțate integral din venituri proprii ct. 5600101-7700000	11	191.765.807,24	181.294.741,15	10.471.066,09		3.762.996,58	-3.762.996,58	0,00		0,00	6.708.069,51	34.122.756,45	18.556.000,00	18.556.000,00		40.830.825,96
Buget instituții publice finanțate din venituri proprii și subvenții ct. 5610101-7700000	12	17.066.431,38	16.687.365,56	379.065,82	793,80	379.859,62	-379.065,82	0,00	0,00	0,00	0,00	0,00	0,00	0,00	0,00	0,00
Buget activității finanțate din venituri proprii și buget activității de privatizare ct. 5620101-7700000	13			0,00			0,00			0,00	0,00					0,00
Buget împrumuturi interne și externe ct. 5130101+ 5140101+ 5160101+ 5170101-7700000	14	0,00	0,00	0,00	0,00	6.693.636,75	-6.693.636,75	25.000.000,00	0,00	25.000.000,00	18.306.363,25	0,00	0,00	0,00	0,00	18.306.363,25
Buget fonduri externe nerambursabile (sursa D) ct. 5150103-7700000	15			0,00			0,00			0,00	0,00	146,81				146,81

DENUMIREA INDICATORULUI	Nr. rand	I. NUMERAR DIN ACTIVITATEA OPERATIONALA			II. NUMERAR DIN ACTIVITATEA DE INVESTITII			III. NUMERAR DIN ACTIVITATEA DE FINANTARE			IV. CRESTEREA (DESCREȘTEREA) NETA DE NUMERAR SI ECHIVALENT DE NUMERAR	V. NUMERAR SI ECHIVALENT DE NUMERAR LA INCEPUTUL ANULUI	Sume recuperate/ primite în excedentul anului precedent (Diferente de curs favorabile)	Sume utilizate/ transferate din excedentul anului precedent (Diferente de curs nefavorabile)	Sume transferate din disponibilul nentilizat la finele anului precedent	VI. NUMERAR SI ECHIVALENT DE NUMERAR LA SFARSITUL PERIOADEI
		Incasari	Plati	Numerar net din activitatea operationala	Incasari	Plati	Numerar net din activitatea de investitii	Incasari	Plati	Numerar net din activitatea de finantare						
A	B	1	2	3=1-2	4	5	6=4-5	7	8	9=7-8	10=3+6+9	11	12	13	14	15=10+11+12-13-14
Alte disponibilități în trezorerie (ct. 5xx)	16	19.221.329,07	19.481.670,37	-260.341,30	0,00	0,00	0,00	0,00	0,00	0,00	-260.341,30	1.546.110,16	0,00	0,00	0,00	1.285.768,86
Disponibilități la institutii de credit (ct. 5xx)	17	13.162.009,13	13.135.065,03	26.944,10	0,00	0,00	0,00	0,00	0,00	0,00	26.944,10	264.528,29	0,00	0,00	0,00	291.472,39

Modulul 1 - Fluxuri de numerar la Trezorerie

-lei-

DENUMIREA INDICATORULUI I	Nr. rand	I. NUMERAR DIN ACTIVITATEA OPERATIONALA			II. NUMERAR DIN ACTIVITATEA DE INVESTITII			III. NUMERAR DIN ACTIVITATEA DE FINANTARE			IV. CRESTEREA (DESCRESTEREA) NETA DE NUMERAR SI ECHIVALENT DE NUMERAR	V. NUMERAR SI ECHIVALENT DE NUMERAR LA INCEPUTUL ANULUI	Sume recuperate/ primite in excedentul anului precedent	Sume utilizate/ transferate din excedentul anului precedent	Sume transferate din disponibilul neutilizat la finele anului precedent	VI. NUMERAR SI ECHIVALENT DE NUMERAR LA SFARSITUL PERIOADEI
		Incasari	Plati	Numerar net din activitatea operationala	Incasari	Plati	Numerar net din activitatea de investitii	Incasari	Plati	Numerar net din activitatea de finantare						
A	B	1	2	3=1-2	4	5	6=4-5	7	8	9=7-8	10=3+6+9	11	12	13	14	15=10+11+12-13-14
TOTAL rd.1=rd.2+rd.3+?+rd.15	1	557.352.532,32	382.061.439,49	175.291.092,83	165.854,46	187.914.137,11	-187.748.282,65	25.000.000,00	16.450.776,39	8.549.223,61	-3.907.966,21	141.789.664,62	95.056.000,02	95.056.000,02	0,00	137.881.698,41
CASA in lei ct. 5310101	2	5.178.254,46	5.178.254,46	0,00	0,00	0,00	0,00	0,00	0,00	0,00	0,00	0,00	0,00	0,00	0,00	0,00
Buget de stat ct. 5200100- 7700000	3			0,00			0,00			0,00	0,00					0,00
Buget local ct. 5210100- 7700000	4	324.120.710,17	159.419.407,95	164.701.302,22	165.060,66	177.077.644,16	-176.912.583,50	0,00	16.450.776,39	16.450.776,39	-28.662.057,67	106.120.651,20	76.500.000,02	76.500.000,02	0,00	77.458.593,53
Buget asigurări sociale de stat ct. 5250101+ 5250102- 7700000	5			0,00			0,00			0,00	0,00					0,00
Buget asigurări pentru șomaj ct. 5740101+ 5740102- 7700000	6			0,00			0,00			0,00	0,00					0,00
Buget Fond național unic de asigurări sociale de sănătate ct. 5710100- 7700000	7			0,00			0,00			0,00	0,00					0,00
Buget Fond pentru mediu ct. 5750100- 7700000	8			0,00			0,00			0,00	0,00					0,00
Buget trezoreria statului ct. 5240100- 7700000	9			0,00			0,00			0,00	0,00					0,00
Buget instituții publice finanțate integral din venituri proprii ct. 5600101- 7700000	10	191.765.807,24	181.294.741,15	10.471.066,09		3.762.996,58	-3.762.996,58	0,00		0,00	6.708.069,51	34.122.756,45	18.556.000,00	18.556.000,00		40.830.825,96
Buget instituții publice finanțate din	11	17.066.431,38	16.687.365,56	379.065,82	793,80	379.859,62	-379.065,82	0,00	0,00	0,00	0,00	0,00	0,00	0,00	0,00	0,00

DENUMIREA INDICATORULUI I	Nr. rand	I. NUMERAR DIN ACTIVITATEA OPERATIONALA			II. NUMERAR DIN ACTIVITATEA DE INVESTITII			III. NUMERAR DIN ACTIVITATEA DE FINANTARE			IV. CRESTEREA (DESCRESTEREA) NETA DE NUMERAR SI ECHIVALENT DE NUMERAR	V. NUMERAR SI ECHIVALENT DE NUMERAR LA INCEPUTUL ANULUI	Sume recuperate/ primite in excedentul anului precedent	Sume utilizate/ transferate din excedentul anului precedent	Sume transferate din disponibilul neutilizat la finele anului precedent	VI. NUMERAR SI ECHIVALENT DE NUMERAR LA SFARSITUL PERIOADEI
		Incasari	Plati	Numerar net din activitatea operationala	Incasari	Plati	Numerar net din activitatea de investitii	Incasari	Plati	Numerar net din activitatea de finantare						
A	B	1	2	3=1-2	4	5	6=4-5	7	8	9=7-8	10=3+6+9	11	12	13	14	15=10+11+12-13-14
venituri proprii și subvenții ct. 5610101- 7700000																
Buget activității finanțate din venituri proprii și buget activității de privatizare ct. 5620101- 7700000	12			0,00			0,00			0,00	0,00					0,00
Buget imprumuturi interne și externe ct. 5130101+ 5140101+ 5160101+ 5170101- 7700000	13	0,00	0,00	0,00	0,00	6.693.636,75	-6.693.636,75	25.000.000,00	0,00	25.000.000,00	18.306.363,25	0,00	0,00	0,00	0,00	18.306.363,25
Buget fonduri externe nerambursabile (sursa D) ct. 5150103- 7700000	14			0,00			0,00			0,00	0,00	146,81				146,81
Alte disponibilități în trezorerie (ct. 5xx) rd.15= rd.15.1+ rd.15.2+... +rd.15.n	15	19.221.329,07	19.481.670,37	- 260.341,30	0,00	0,00	0,00	0,00	0,00	0,00	-260.341,30	1.546.110,16	0,00	0,00	0,00	1.285.768,86
- cont trez. 5006 TREZ391 (ct. 5xx)	15.1	793.804,90	1.148.950,76	- 355.145,86	0,00	0,00	0,00	0,00	0,00	0,00	-355.145,86	1.540.914,72	0,00	0,00	0,00	1.185.768,86
- cont trez. 500602 TREZ391 (ct. 5xx)	15.1	100.000,00	5.150,00	94.850,00			0,00			0,00	94.850,00	5.150,00				100.000,00
- cont trez. 5007 TREZ391 (ct. 5xx)	15.2	0,00	45,44	-45,44	0,00	0,00	0,00	0,00	0,00	0,00	-45,44	45,44	0,00	0,00	0,00	0,00
- cont trez. 5012 TREZ391 (ct. 5xx)	15.2	62,00	62,00	0,00	0,00	0,00	0,00	0,00	0,00	0,00	0,00	0,00	0,00	0,00	0,00	0,00
- cont trez. 503002 TREZ391 (ct. 5xx)	15.2	1.689,00	1.689,00	0,00	0,00	0,00	0,00	0,00	0,00	0,00	0,00	0,00	0,00	0,00	0,00	0,00
- cont trez. 503002 TREZ391 (ct. 5xx)	15.3	43.188,13	43.188,13	0,00	0,00	0,00	0,00	0,00	0,00	0,00	0,00	0,00	0,00	0,00	0,00	0,00
- cont trez. 509302 TREZ391 (ct. 5xx)	15.4	16.782.639,62	16.782.639,62	0,00	0,00	0,00	0,00	0,00	0,00	0,00	0,00	0,00	0,00	0,00	0,00	0,00
- cont trez. 5032	15.5	1.499.945,42	1.499.945,42	0,00			0,00			0,00	0,00					0,00

DENUMIREA INDICATORULUI I	Nr. rand	I. NUMERAR DIN ACTIVITATEA OPERATIONALA			II. NUMERAR DIN ACTIVITATEA DE INVESTITII			III. NUMERAR DIN ACTIVITATEA DE FINANTARE			IV. CRESTEREA (DESCRESTEREA) NETA DE NUMERAR SI ECHIVALENT DE NUMERAR	V. NUMERAR SI ECHIVALENT DE NUMERAR LA INCEPUTUL ANULUI	Sume recuperate/ primite in excedentul anului precedent	Sume utilizate/ transferate din excedentul anului precedent	Sume transferate din disponibilul neutilizat la finele anului precedent	VI. NUMERAR SI ECHIVALENT DE NUMERAR LA SFARSITUL PERIOADEI
		Incasari	Plati	Numerar net din activitatea operationala	Incasari	Plati	Numerar net din activitatea de investitii	Incasari	Plati	Numerar net din activitatea de finantare	10=3+6+9	11	12	13	14	15=10+11+12-13-14
A	B	1	2	3=1-2	4	5	6=4-5	7	8	9=7-8						
TREZ391 (ct. 5xx)																

Modulul 2 - Fluxuri de numerar la institutii de credit

-lei-

DENUMIREA INDICATORULUI	Nr. rand	I. NUMERAR DIN ACTIVITATEA OPERATIONALA			II. NUMERAR DIN ACTIVITATEA DE INVESTITII			III. NUMERAR DIN ACTIVITATEA DE FINANTARE			IV. CRESTEREA (DESCRESTEREA) NETA DE NUMERAR SI ECHIVALENT DE NUMERAR	V. NUMERAR SI ECHIVALENT DE NUMERAR LA INCEPUTUL ANULUI	Diferente de curs favorabile	Diferente de curs nefavorabile	Sume transferate din disponibilul neutilizat la finele anului precedent	VI. NUMERAR SI ECHIVALENT DE NUMERAR LA SFARSITUL PERIOADEI
		Incasari	Plati	Numerar net din activitatea operationala	Incasari	Plati	Numerar net din activitatea de investitii	Incasari	Plati	Numerar net din activitatea de finantare						
A	B	1	2	3=1-2	4	5	6=4-5	7	8	9=7-8	10=3+6+9	11	12	13	14	15=10+11+12-13-14
TOTAL rd.1= rd.2+rd.3	1	13.162,00 9,13	13.135.065 ,03	26.944,10	0,00	0,00	0,00	0,00	0,00	0,00	26.944,10	264.528,29	0,00	0,00	0,00	291.472,39
CASA in valuta ct. 5310402	2			0,00			0,00			0,00	0,00					0,00
Disponibilități la institutii de credit (ct. 5xx) rd.3= rd.3.1+ rd.3.2+...+rd.3.n	3	13.162,00 9,13	13.135.065 ,03	26.944,10	0,00	0,00	0,00	0,00	0,00	0,00	26.944,10	264.528,29	0,00	0,00	0,00	291.472,39
Banca BRDEROBU (ct. 5xx)	3.1	1.492,19	0,00	1.492,19	0,00	0,00	0,00	0,00	0,00	0,00	1.492,19	4.441,18	0,00	0,00	0,00	5.933,37
Banca BTRLRO22 (ct. 5xx)	3.1	118.636,6 8	97.188,45	21.448,23	0,00	0,00	0,00	0,00	0,00	0,00	21.448,23	219.366,81	0,00	0,00	0,00	240.815,04
Banca RNCBROBU (ct. 5xx)	3.1	26,25	0,00	26,25	0,00	0,00	0,00	0,00	0,00	0,00	26,25	938,89	0,00	0,00	0,00	965,14
Banca UGBIROBU (ct. 5xx)	3.1	206,75	0,00	206,75	0,00	0,00	0,00	0,00	0,00	0,00	206,75	4.083,77	0,00	0,00	0,00	4.290,52
Banca 5120502 BTRLRO22 (ct. 5xx)	3.1	1.689,00	1.689,00	0,00	0,00	0,00	0,00	0,00	0,00	0,00	0,00	0,00	0,00	0,00	0,00	0,00
Banca RNCBROBU (ct. 5xx)	3.2	13.035,64 7,40	13.034.498 ,58	1.148,82	0,00	0,00	0,00	0,00	0,00	0,00	1.148,82	15.883,67	0,00	0,00	0,00	17.032,49
Banca RZBRROBU (ct. 5xx)	3.2	2.621,86	0,00	2.621,86	0,00	0,00	0,00	0,00	0,00	0,00	2.621,86	19.813,97	0,00	0,00	0,00	22.435,83
Banca BTRLRO22 (ct. 5xx)	3.3	1.689,00	1.689,00	0,00	0,00	0,00	0,00	0,00	0,00	0,00	0,00	0,00	0,00	0,00	0,00	0,00



Contul de executie venituri CONSOLIDAT

nivel Ordonator Principal de Credite

la luna: DEC-2025

Cod Fiscal: 4231776

Descriere: JUDETUL IALOMITA

Sector bugetar: 02 - Bugetul local (administratie locala)

Sursa de finantare: A - Integral de la buget

Denumirea indicatorilor *)	Cod indicator venituri	Prevederi bugetare anuale aprobate la finele perioadei de raportare (trim.I, II, III) / Prevederi initiale (trim. IV)	Prevederi bugetare trimestriale cumulate (trim.I, II, III) / Prevederi definitive (trim. IV)	Drepturi constatate			Incasari realizate	Stingeri pe alte cai decat incasari	Drepturi constatate de incasat
				Total, din care:	din anii precedenti	din anul curent			
A	B	1	2	3=4+5	4	5	6	7	8=3-6-7
TOTAL VENITURI		525.845.950,00	582.465.300,00	332.712.955,16	4.128.144,95	328.584.810,21	324.285.770,83	645.040,00	7.782.144,33
Cote si sume defalcate din impozitul pe venit (se scad)	04	80.664.000,00	80.240.500,00	78.035.142,16	0,00	78.035.142,16	78.035.142,16	0,00	0,00
Cote defalcate din impozitul pe venit(se scad)	0401	39.601.000,00	39.812.500,00	39.812.499,89	0,00	39.812.499,89	39.812.499,89	0,00	0,00
Cote defalcate din impozitul pe venit(se scad)	040100	39.601.000,00	39.812.500,00	39.812.499,89	0,00	39.812.499,89	39.812.499,89	0,00	0,00
Sume alocate din cotele defalcate din impozitul pe venit pentru echilibrarea bugetelor locale	0404	41.063.000,00	40.428.000,00	38.222.642,27	0,00	38.222.642,27	38.222.642,27	0,00	0,00
Sume alocate din cotele defalcate din impozitul pe venit pentru echilibrarea bugetelor locale	040400	41.063.000,00	40.428.000,00	38.222.642,27	0,00	38.222.642,27	38.222.642,27	0,00	0,00
Sume defalcate din TVA (se scad)	11	67.990.000,00	75.572.000,00	71.946.604,24	0,00	71.946.604,24	71.946.604,24	0,00	0,00
Sume defalcate din taxa pe valoarea adaugata pentru finantarea cheltuielilor descentralizate la nivelul judetelor (se scad)	1101	43.584.000,00	45.561.000,00	42.057.274,34	0,00	42.057.274,34	42.057.274,34	0,00	0,00
Sume defalcate din taxa pe valoarea adaugata pentru finantarea cheltuielilor descentralizate la nivelul judetelor (se scad)	110100	43.584.000,00	45.561.000,00	42.057.274,34	0,00	42.057.274,34	42.057.274,34	0,00	0,00
Sume defalcate din taxa pe valoarea adaugata pentru drumuri (se scad)	1105	8.506.000,00	8.687.000,00	8.565.329,90	0,00	8.565.329,90	8.565.329,90	0,00	0,00
Sume defalcate din taxa pe valoarea adaugata pentru drumuri (se scad)	110500	8.506.000,00	8.687.000,00	8.565.329,90	0,00	8.565.329,90	8.565.329,90	0,00	0,00
Sume defalcate din taxa pe valoarea adaugata pentru echilibrarea bugetelor locale (se scad)	1106	15.900.000,00	21.324.000,00	21.324.000,00	0,00	21.324.000,00	21.324.000,00	0,00	0,00
Sume defalcate din taxa pe valoarea adaugata pentru echilibrarea bugetelor locale (se scad)	110600	15.900.000,00	21.324.000,00	21.324.000,00	0,00	21.324.000,00	21.324.000,00	0,00	0,00
Taxe pe utilizarea bunurilor, autorizarea utilizarii bunurilor sau pe desfasurarea de activitati	16	1.035.000,00	2.152.000,00	1.795.590,89	5.416,74	1.790.174,15	1.795.590,89	0,00	0,00

Impozit pe mijloacele de transport	1602	887.000,00	887.000,00	899.318,31	0,00	899.318,31	899.318,31	0,00	0,00
Impozit pe mijloacele de transport detinute de persoane fizice	160201	209.000,00	209.000,00	190.808,05	0,00	190.808,05	190.808,05	0,00	0,00
Impozit pe mijloacele de transport detinute de persoane juridice	160202	678.000,00	678.000,00	708.510,26	0,00	708.510,26	708.510,26	0,00	0,00
Taxe si tarife pentru eliberarea de licente si autorizatii de functionare	1603	148.000,00	1.265.000,00	896.272,58	5.416,74	890.855,84	896.272,58	0,00	0,00
Taxe si tarife pentru eliberarea de licente si autorizatii de functionare	160300	148.000,00	1.265.000,00	896.272,58	5.416,74	890.855,84	896.272,58	0,00	0,00
Venituri din proprietate	30	14.310.000,00	10.339.000,00	14.563.610,44	1.073.998,11	13.489.612,33	10.350.764,28	0,00	4.212.846,16
Venituri din concesiuni si inchirieri *)	3005	14.305.000,00	9.930.000,00	14.150.392,64	1.073.998,11	13.076.394,53	9.937.546,48	0,00	4.212.846,16
Redevente miniere	300501	33.000,00	56.000,00	55.961,35	0,00	55.961,35	55.961,35	0,00	0,00
Redevente din exploatarea terenurilor cu destinatie agricola	300505	11.894.000,00	8.962.000,00	11.277.275,11	554.447,00	10.722.828,11	8.961.091,27	0,00	2.316.183,84
Alte venituri din concesiuni si inchirieri de catre institutiile publice	300530	2.378.000,00	912.000,00	2.817.156,18	519.551,11	2.297.605,07	920.493,86	0,00	1.896.662,32
Venituri din dividende	3008	5.000,00	409.000,00	413.217,80	0,00	413.217,80	413.217,80	0,00	0,00
Venituri din dividende de la alti platitori	300802	5.000,00	409.000,00	413.217,80	0,00	413.217,80	413.217,80	0,00	0,00
Venituri din prestari de servicii si alte activitati	33	2.730.000,00	2.743.000,00	2.869.737,18	22.316,00	2.847.421,18	2.823.237,73	0,00	46.499,45
Venituri din prestari de servicii	3308	89.000,00	89.000,00	49.768,00	0,00	49.768,00	34.292,00	0,00	15.476,00
Venituri din prestari de servicii	330800	89.000,00	89.000,00	49.768,00	0,00	49.768,00	34.292,00	0,00	15.476,00
Contributia de intretinere a persoanelor asistate	3313	2.635.000,00	2.635.000,00	2.805.185,00	22.065,00	2.783.120,00	2.774.161,55	0,00	31.023,45
Contributia de intretinere a persoanelor asistate	331300	2.635.000,00	2.635.000,00	2.805.185,00	22.065,00	2.783.120,00	2.774.161,55	0,00	31.023,45
Venituri din despagubiri	3326	0,00	13.000,00	12.343,18	0,00	12.343,18	12.343,18	0,00	0,00
Venituri din despagubiri	332600	0,00	13.000,00	12.343,18	0,00	12.343,18	12.343,18	0,00	0,00
Venituri din recuperarea cheltuielilor de judecata, imputatii si despagubiri	3328	3.000,00	3.000,00	251,00	251,00	0,00	251,00	0,00	0,00
Venituri din recuperarea cheltuielilor de judecata, imputatii si despagubiri	332800	3.000,00	3.000,00	251,00	251,00	0,00	251,00	0,00	0,00
Alte venituri din prestari de servicii si alte activitati	3350	3.000,00	3.000,00	2.190,00	0,00	2.190,00	2.190,00	0,00	0,00
Alte venituri din prestari de servicii si alte activitati	335000	3.000,00	3.000,00	2.190,00	0,00	2.190,00	2.190,00	0,00	0,00
Amenzi, penalitati si confiscari	35	45.000,00	45.000,00	1.083.328,75	1.088.902,80	-5.574,05	18.150,75	645.040,00	420.138,00
Alte amenzi, penalitati si confiscari	3550	45.000,00	45.000,00	1.083.328,75	1.088.902,80	-5.574,05	18.150,75	645.040,00	420.138,00
Alte amenzi, penalitati si confiscari	355000	45.000,00	45.000,00	1.083.328,75	1.088.902,80	-5.574,05	18.150,75	645.040,00	420.138,00
Diverse venituri	36	1.328.000,00	1.328.000,00	18.681,55	0,00	18.681,55	7.701,55	0,00	10.980,00
Venituri din recuperarea cheltuielilor efectuate in cursul procesului de executare silita	3614	0,00	0,00	10.000,00	0,00	10.000,00	0,00	0,00	10.000,00
Venituri din recuperarea cheltuielilor efectuate in cursul procesului de executare silita	361400	0,00	0,00	10.000,00	0,00	10.000,00	0,00	0,00	10.000,00
Alte venituri	3650	1.328.000,00	1.328.000,00	8.681,55	0,00	8.681,55	7.701,55	0,00	980,00
Alte venituri	365000	1.328.000,00	1.328.000,00	8.681,55	0,00	8.681,55	7.701,55	0,00	980,00
Transferuri voluntare, altele decat subventiile	37	15.950,00	90.800,00	90.794,80	0,00	90.794,80	90.794,80	0,00	0,00
Donatii si sponsorizari	3701	15.950,00	90.800,00	90.794,80	0,00	90.794,80	90.794,80	0,00	0,00
Donatii si sponsorizari	370100	15.950,00	90.800,00	90.794,80	0,00	90.794,80	90.794,80	0,00	0,00
Varsaminte din sectiunea de functionare pentru finantarea sectiunii de dezvoltare a bugetului local	3703	0,00	-77.006.000,00	0,00	0,00	0,00	0,00	0,00	0,00
Varsaminte din sectiunea de functionare pentru finantarea sectiunii de dezvoltare a bugetului local	370300	0,00	-77.006.000,00	0,00	0,00	0,00	0,00	0,00	0,00
Varsaminte din sectiunea de functionare	3704	0,00	77.006.000,00	0,00	0,00	0,00	0,00	0,00	0,00
Varsaminte din sectiunea de functionare	370400	0,00	77.006.000,00	0,00	0,00	0,00	0,00	0,00	0,00
Venituri din valorificarea unor bunuri	39	0,00	165.000,00	167.056,92	0,00	167.056,92	165.060,66	0,00	1.996,26
Venituri din valorificarea unor bunuri ale institutiilor publice	3901	0,00	165.000,00	167.056,92	0,00	167.056,92	165.060,66	0,00	1.996,26
Venituri din valorificarea unor bunuri ale institutiilor publice	390100	0,00	165.000,00	167.056,92	0,00	167.056,92	165.060,66	0,00	1.996,26
Incasari din rambursarea imprumuturilor acordate	40	88.996.000,00	96.475.000,00	0,00	0,00	0,00	0,00	0,00	0,00
Sume din excedentul bugetului local utilizate pentru finantarea cheltuielilor sectiunii de dezvoltare	4014	88.996.000,00	93.974.000,00	0,00	0,00	0,00	0,00	0,00	0,00
Sume din excedentul bugetului local utilizate pentru	401400	88.996.000,00	93.974.000,00	0,00	0,00	0,00	0,00	0,00	0,00

finantarea cheltuielilor sectiunii de dezvoltare										
Sume din excedentul bugetului local utilizate pentru finantarea cheltuielilor sectiunii de functionare	4018	0,00	2.501.000,00	0,00	0,00	0,00	0,00	0,00	0,00	0,00
Sume din excedentul bugetului local utilizate pentru finantarea cheltuielilor sectiunii de functionare	401800	0,00	2.501.000,00	0,00	0,00	0,00	0,00	0,00	0,00	0,00
Subventii de la bugetul de stat	42	171.011.000,00	150.828.000,00	94.711.551,18	282.458,58	94.429.092,60	94.301.695,43	0,00	0,00	409.855,75
Alte drepturi pentru dizabilitate si adoptie	4221	4.999.000,00	4.580.000,00	4.566.486,54	0,00	4.566.486,54	4.566.486,54	0,00	0,00	0,00
Alte drepturi pentru dizabilitate si adoptie	422100	4.999.000,00	4.580.000,00	4.566.486,54	0,00	4.566.486,54	4.566.486,54	0,00	0,00	0,00
Finantarea Programului National de Dezvoltare Locala	4265	72.776.000,00	52.776.000,00	46.365.173,05	0,00	46.365.173,05	46.365.173,05	0,00	0,00	0,00
Finantarea Programului National de Dezvoltare Locala	426500	72.776.000,00	52.776.000,00	46.365.173,05	0,00	46.365.173,05	46.365.173,05	0,00	0,00	0,00
Subventii de la bugetul de stat catre bugetele locale necesare sustinerii derularii proiectelor finantate din fonduri externe nerambursabile (FEN) postaderare, aferete perioadei de programare 2014-2020	4269	181.000,00	181.000,00	139.503,31	253.125,08	-113.621,77	39.354,58	0,00	0,00	100.148,73
Subventii de la bugetul de stat catre bugetele locale necesare sustinerii derularii proiectelor finantate din fonduri externe nerambursabile (FEN) postaderare, aferete perioadei de programare 2014-2020	426900	181.000,00	181.000,00	139.503,31	253.125,08	-113.621,77	39.354,58	0,00	0,00	100.148,73
Subventii pentru realizarea activitatii de colectare, transport, depozitare si neutralizare a deseurilor de origine animala	4273	0,00	235.000,00	0,00	0,00	0,00	0,00	0,00	0,00	0,00
Subventii pentru realizarea activitatii de colectare, transport, depozitare si neutralizare a deseurilor de origine animala	427300	0,00	235.000,00	0,00	0,00	0,00	0,00	0,00	0,00	0,00
Subventii de la bugetul de stat catre bugetele locale pentru Programul national de investitii ?Anghel Saligny?	4287	42.208.000,00	42.209.000,00	10.495.056,52	0,00	10.495.056,52	10.495.056,52	0,00	0,00	0,00
Subventii de la bugetul de stat catre bugetele locale pentru Programul national de investitii ?Anghel Saligny?	428700	42.208.000,00	42.209.000,00	10.495.056,52	0,00	10.495.056,52	10.495.056,52	0,00	0,00	0,00
Alocari de sume din PNRR aferente asistentei financiare nerambursabile	4288	38.968.000,00	38.968.000,00	28.458.646,66	29.333,50	28.429.313,16	28.458.646,66	0,00	0,00	0,00
Fonduri europene nerambursabile	428801	32.735.000,00	32.735.000,00	23.831.535,01	24.650,00	23.806.885,01	23.831.535,01	0,00	0,00	0,00
Sume aferente TVA	428803	6.233.000,00	6.233.000,00	4.627.111,65	4.683,50	4.622.428,15	4.627.111,65	0,00	0,00	0,00
Subventii de la bugetul de stat necesare sustinerii derularii proiectelor finantate din fonduri externe nerambursabile (FEN) postaderare, aferete perioadei de programare 2021-2027	4293	11.879.000,00	11.879.000,00	4.686.685,10	0,00	4.686.685,10	4.376.978,08	0,00	0,00	309.707,02
Subventii de la bugetul de stat catre bugetele locale necesare sustinerii derularii proiectelor finantate din FEN postaderare, aferente perioadei de programare 2021-2027	429303	11.879.000,00	11.879.000,00	4.686.685,10	0,00	4.686.685,10	4.376.978,08	0,00	0,00	309.707,02
Subventii de la alte administratii	43	37.154.000,00	101.920.000,00	24.912.526,14	0,00	24.912.526,14	24.912.526,14	0,00	0,00	0,00
Alte subventii primite de la administratia centrala pentru finantarea unor activitati	4320	0,00	77.006.000,00	0,00	0,00	0,00	0,00	0,00	0,00	0,00
Alte subventii primite de la administratia centrala pentru finantarea unor activitati	432000	0,00	77.006.000,00	0,00	0,00	0,00	0,00	0,00	0,00	0,00
Sume alocate din PNRR aferente componentei imprumuturi	4348	1.824.000,00	829.500,00	828.982,56	0,00	828.982,56	828.982,56	0,00	0,00	0,00
Fonduri din imprumut rambursabil	434801	1.533.000,00	697.000,00	696.624,00	0,00	696.624,00	696.624,00	0,00	0,00	0,00
Sume aferente TVA	434803	291.000,00	132.500,00	132.358,56	0,00	132.358,56	132.358,56	0,00	0,00	0,00
Sume alocate din PNRR aferente asistentei financiare nerambursabile	4349	35.330.000,00	24.084.500,00	24.083.543,58	0,00	24.083.543,58	24.083.543,58	0,00	0,00	0,00
Fonduri europene nerambursabile	434901	29.650.000,00	20.052.000,00	20.051.140,96	0,00	20.051.140,96	20.051.140,96	0,00	0,00	0,00
Sume aferente TVA	434903	5.680.000,00	4.032.500,00	4.032.402,62	0,00	4.032.402,62	4.032.402,62	0,00	0,00	0,00
Sume primite de la UE/alti donatori in contul platilor efectuate si prefinantari	45	59.423.000,00	59.423.000,00	41.604.574,69	0,00	41.604.574,69	39.579.567,25	0,00	0,00	2.025.007,44
Fondul European de Dezvoltare Regionala (FEDR), aferent cadrului financiar 2021-2027	4548	51.138.000,00	51.138.000,00	39.964.602,64	0,00	39.964.602,64	37.939.595,20	0,00	0,00	2.025.007,44
Sume primite in contul platilor efectuate in anul curent	454801	45.525.000,00	45.525.000,00	16.679.289,77	0,00	16.679.289,77	14.654.282,33	0,00	0,00	2.025.007,44
Sume primite in contul platilor efectuate in anii anteriori	454802	206.000,00	206.000,00	0,00	0,00	0,00	0,00	0,00	0,00	0,00
Prefinantare	454803	5.407.000,00	5.407.000,00	23.285.312,87	0,00	23.285.312,87	23.285.312,87	0,00	0,00	0,00

Fondul de Coeziune (FC), aferent cadrului financiar 2021-2027	4550	8.285.000,00	8.285.000,00	1.639.972,05	0,00	1.639.972,05	1.639.972,05	0,00	0,00
Sume primite in contul platilor efectuate in anul curent	455001	8.285.000,00	8.285.000,00	1.627.197,05	0,00	1.627.197,05	1.627.197,05	0,00	0,00
Sume primite in contul platilor efectuate in anii anteriori	455002	0,00	0,00	12.775,00	0,00	12.775,00	12.775,00	0,00	0,00
Sume primite de la UE/alti donatori in contul platilor efectuate si prefinantari aferente cadrului financiar 2014-2020	48	1.144.000,00	1.144.000,00	913.756,22	1.655.052,72	-741.296,50	258.934,95	0,00	654.821,27
Fondul European de Dezvoltare Regionala (FEDR)	4801	1.144.000,00	1.144.000,00	1.051.116,96	1.655.052,72	-603.935,76	396.295,69	0,00	654.821,27
Sume primite in contul platilor efectuate in anii anteriori	480102	1.144.000,00	1.144.000,00	1.051.116,96	1.655.052,72	-603.935,76	396.295,69	0,00	654.821,27
Fondul Social European (FSE)	4802	0,00	0,00	-137.360,74	0,00	-137.360,74	-137.360,74	0,00	0,00
Sume primite in contul platilor efectuate in anul curent	480201	0,00	0,00	-105.027,49	0,00	-105.027,49	-105.027,49	0,00	0,00
Sume primite in contul platilor efectuate in anii anteriori	480202	0,00	0,00	-32.333,25	0,00	-32.333,25	-32.333,25	0,00	0,00

Sursa de finantare: C - Credite interne

Denumirea indicatorilor *)	Cod indicator venituri	Prevederi bugetare anuale aprobate la finele perioadei de raportare (trim. I, II, III) / Prevederi initiale (trim. IV)	Prevederi bugetare trimestriale cumulate (trim. I, II, III) / Prevederi definitive (trim. IV)	Drepturi constatate			Incasari realizate	Stingeri pe alte cai decat incasari	Drepturi constatate de incasat
				Total, din care:	din anii precedenti	din anul curent			
A	B	1	2	3=4+5	4	5	6	7	8=3-6-7
TOTAL VENITURI		25.000.000,00	25.000.000,00	25.000.000,00	0,00	25.000.000,00	25.000.000,00	0,00	0,00
Alte operatiuni financiare	41	25.000.000,00	25.000.000,00	25.000.000,00	0,00	25.000.000,00	25.000.000,00	0,00	0,00
Sume aferente creditelor interne	4102	25.000.000,00	25.000.000,00	25.000.000,00	0,00	25.000.000,00	25.000.000,00	0,00	0,00
Sume aferente imprumuturilor contractate conform OUG nr.133/2024, pentru finantarea cheltuielilor aflate in sarcina unitatilor administrativ-teritoriale	410223	25.000.000,00	25.000.000,00	25.000.000,00	0,00	25.000.000,00	25.000.000,00	0,00	0,00

Sursa de finantare: F - Integral venituri proprii

Denumirea indicatorilor *)	Cod indicator venituri	Prevederi bugetare anuale aprobate la finele perioadei de raportare (trim. I, II, III) / Prevederi initiale (trim. IV)	Prevederi bugetare trimestriale cumulate (trim. I, II, III) / Prevederi definitive (trim. IV)	Drepturi constatate			Incasari realizate	Stingeri pe alte cai decat incasari	Drepturi constatate de incasat
				Total, din care:	din anii precedenti	din anul curent			
A	B	1	2	3=4+5	4	5	6	7	8=3-6-7
TOTAL VENITURI		218.078.000,00	202.828.000,00	198.093.502,78	4.384.756,00	193.708.746,78	191.765.807,24	1.368.598,00	4.959.097,54
Venituri din prestari de servicii si alte activitati	33	97.107.000,00	105.663.000,00	116.170.488,16	4.384.756,00	111.785.732,16	109.842.792,62	1.368.598,00	4.959.097,54
Venituri din prestari de servicii	3308	3.175.000,00	2.820.000,00	4.419.954,12	3.168.528,00	1.251.426,12	3.020.275,25	1.368.598,00	31.080,87
Venituri din prestari de servicii	330800	3.175.000,00	2.820.000,00	4.419.954,12	3.168.528,00	1.251.426,12	3.020.275,25	1.368.598,00	31.080,87
Venituri din contractele incheiate cu casele de asigurari sociale de sanatate	3321	66.617.000,00	72.224.000,00	81.348.292,28	1.216.228,00	80.132.064,28	76.420.275,61	0,00	4.928.016,67
Venituri din contractele incheiate cu casele de asigurari sociale de sanatate	332100	66.617.000,00	72.224.000,00	81.348.292,28	1.216.228,00	80.132.064,28	76.420.275,61	0,00	4.928.016,67
Venituri din contractele incheiate cu directiile de sanatate publica din sume alocate de la bugetul de stat	3330	24.219.000,00	26.975.000,00	26.762.241,76	0,00	26.762.241,76	26.762.241,76	0,00	0,00

Venituri din contractele incheiate cu directiile de sanatate publica din sume alocate de la bugetul de stat	333000	24.219.000,00	26.975.000,00	26.762.241,76	0,00	26.762.241,76	26.762.241,76	0,00	0,00
Venituri din contractele incheiate cu institutiile de medicina legala	3332	3.096.000,00	3.644.000,00	3.640.000,00	0,00	3.640.000,00	3.640.000,00	0,00	0,00
Venituri din contractele incheiate cu institutiile de medicina legala	333200	3.096.000,00	3.644.000,00	3.640.000,00	0,00	3.640.000,00	3.640.000,00	0,00	0,00
Transferuri voluntare, altele decat subventiile	37	0,00	0,00	0,00	0,00	0,00	0,00	0,00	0,00
Varsaminte din sectiunea de functionare pentru finantarea sectiunii de dezvoltare a bugetului local	3703	-1.130.000,00	-4.480.000,00	-3.516.797,96	0,00	-3.516.797,96	-3.516.797,96	0,00	0,00
Varsaminte din sectiunea de functionare pentru finantarea sectiunii de dezvoltare a bugetului local	370300	-1.130.000,00	-4.480.000,00	-3.516.797,96	0,00	-3.516.797,96	-3.516.797,96	0,00	0,00
Varsaminte din sectiunea de functionare	3704	1.130.000,00	4.480.000,00	3.516.797,96	0,00	3.516.797,96	3.516.797,96	0,00	0,00
Varsaminte din sectiunea de functionare	370400	1.130.000,00	4.480.000,00	3.516.797,96	0,00	3.516.797,96	3.516.797,96	0,00	0,00
Incasari din rambursarea imprumuturilor acordate	40	12.000.000,00	7.556.000,00	0,00	0,00	0,00	0,00	0,00	0,00
Sume utilizate din excedentul anului precedent pentru efectuarea de cheltuieli	4015	12.000.000,00	7.556.000,00	0,00	0,00	0,00	0,00	0,00	0,00
Sume utilizate de administratiile locale din excedentul anului precedent pentru sectiunea de functionare	401501	12.000.000,00	7.556.000,00	0,00	0,00	0,00	0,00	0,00	0,00
Subventii de la bugetul de stat	42	8.936.000,00	2.373.000,00	0,00	0,00	0,00	0,00	0,00	0,00
Alocari de sume din PNRR aferente asistentei financiare nerambursabile	4288	4.409.000,00	1.558.000,00	0,00	0,00	0,00	0,00	0,00	0,00
Fonduri europene nerambursabile	428801	3.705.000,00	1.288.000,00	0,00	0,00	0,00	0,00	0,00	0,00
Sume aferente TVA	428803	704.000,00	270.000,00	0,00	0,00	0,00	0,00	0,00	0,00
Subventii de la bugetul de stat necesare sustinerii derularii proiectelor finantate din fonduri externe nerambursabile (FEN) postaderare, aferente perioadei de programare 2021-2027	4293	4.527.000,00	815.000,00	0,00	0,00	0,00	0,00	0,00	0,00
Subventii de la bugetul de stat catre institutii publice finantate partial sau integral din venituri proprii pentru proiecte finantate din FEN postaderare, aferente perioadei de programare 2021-2027	429304	4.527.000,00	815.000,00	0,00	0,00	0,00	0,00	0,00	0,00
Subventii de la alte administratii	43	70.440.000,00	81.940.000,00	81.923.014,62	0,00	81.923.014,62	81.923.014,62	0,00	0,00
Subventii din bugetele locale pentru finantarea cheltuielilor curente din domeniul sanatatii	4310	4.000.000,00	5.130.000,00	5.129.476,00	0,00	5.129.476,00	5.129.476,00	0,00	0,00
Subventii din bugetele locale pentru finantarea cheltuielilor curente din domeniul sanatatii	431000	4.000.000,00	5.130.000,00	5.129.476,00	0,00	5.129.476,00	5.129.476,00	0,00	0,00
Subventii din bugetele locale pentru finantarea cheltuielilor de capital din domeniul sanatatii	4314	0,00	250.000,00	246.198,62	0,00	246.198,62	246.198,62	0,00	0,00
Subventii din bugetele locale pentru finantarea cheltuielilor de capital din domeniul sanatatii	431400	0,00	250.000,00	246.198,62	0,00	246.198,62	246.198,62	0,00	0,00
Subventii din bugetul Fondului national unic de asigurari sociale de sanatate pentru acoperirea cresterilor salariale	4333	66.440.000,00	76.560.000,00	76.547.340,00	0,00	76.547.340,00	76.547.340,00	0,00	0,00
Subventii din bugetul Fondului national unic de asigurari sociale de sanatate pentru acoperirea cresterilor salariale	433300	66.440.000,00	76.560.000,00	76.547.340,00	0,00	76.547.340,00	76.547.340,00	0,00	0,00
Sume primite de la UE/alti donatori in contul platilor efectuate si prefinantari	45	29.595.000,00	5.296.000,00	0,00	0,00	0,00	0,00	0,00	0,00
Fondul European de Dezvoltare Regionala (FEDR), aferent cadrului financiar 2021-2027	4548	29.595.000,00	5.296.000,00	0,00	0,00	0,00	0,00	0,00	0,00
Prefinantare	454803	29.595.000,00	5.296.000,00	0,00	0,00	0,00	0,00	0,00	0,00

Sursa de finantare: G - Venituri proprii si subventii

Denumirea indicatorilor *)	Cod indicator venituri	Prevederi bugetare anuale aprobate	Prevederi bugetare trimestriale	Drepturi constatate			Incasari realizate	Stingeri pe alte cai decat incasari	Drepturi constatate de incasat
				Total, din care:	din anii precedenti	din anul curent			

		la finele perioadei de raportare (trim. I, II, III) / Prevederi initiale (trim. IV)	cumulate (trim. I, II, III) / Prevederi definitive (trim. IV)						
A	B	1	2	3=4+5	4	5	6	7	8=3-6-7
TOTAL VENITURI		18.714.000,00	18.066.000,00	17.070.726,13	10.000,00	17.060.726,13	17.067.225,18	4,45	3.496,50
Venituri din prestari de servicii si alte activitati	33	348.000,00	404.000,00	387.830,46	10.000,00	377.830,46	384.329,51	4,45	3.496,50
Venituri din prestari de servicii	3308	37.000,00	37.000,00	42.538,65	10.000,00	32.538,65	42.538,65	0,00	0,00
Venituri din prestari de servicii	330800	37.000,00	37.000,00	42.538,65	10.000,00	32.538,65	42.538,65	0,00	0,00
Venituri din valorificarea produselor obtinute din activitatea proprie sau anexa	3316	30.000,00	30.000,00	24.175,50	0,00	24.175,50	24.175,50	0,00	0,00
Venituri din valorificarea produselor obtinute din activitatea proprie sau anexa	331600	30.000,00	30.000,00	24.175,50	0,00	24.175,50	24.175,50	0,00	0,00
Venituri din serbari si spectacole scolare, manifestari culturale, artistice si sportive	3319	125.000,00	141.000,00	130.306,20	0,00	130.306,20	130.306,20	0,00	0,00
Venituri din serbari si spectacole scolare, manifestari culturale, artistice si sportive	331900	125.000,00	141.000,00	130.306,20	0,00	130.306,20	130.306,20	0,00	0,00
Alte venituri din prestari de servicii si alte activitati	3350	156.000,00	196.000,00	190.810,11	0,00	190.810,11	187.309,16	4,45	3.496,50
Alte venituri din prestari de servicii si alte activitati	335000	156.000,00	196.000,00	190.810,11	0,00	190.810,11	187.309,16	4,45	3.496,50
Diverse venituri	36	0,00	1.000,00	738,92	0,00	738,92	738,92	0,00	0,00
Alte venituri	3650	0,00	1.000,00	738,92	0,00	738,92	738,92	0,00	0,00
Alte venituri	365000	0,00	1.000,00	738,92	0,00	738,92	738,92	0,00	0,00
Venituri din valorificarea unor bunuri	39	0,00	1.000,00	793,80	0,00	793,80	793,80	0,00	0,00
Venituri din valorificarea unor bunuri ale institutiilor publice	3901	0,00	1.000,00	793,80	0,00	793,80	793,80	0,00	0,00
Venituri din valorificarea unor bunuri ale institutiilor publice	390100	0,00	1.000,00	793,80	0,00	793,80	793,80	0,00	0,00
Subventii de la alte administratii	43	18.366.000,00	17.660.000,00	16.681.362,95	0,00	16.681.362,95	16.681.362,95	0,00	0,00
Subventii pentru institutii publice	4309	17.610.000,00	16.821.000,00	16.302.297,13	0,00	16.302.297,13	16.302.297,13	0,00	0,00
Subventii pentru institutii publice	430900	17.610.000,00	16.821.000,00	16.302.297,13	0,00	16.302.297,13	16.302.297,13	0,00	0,00
Subventii pentru institutii publice destinate sectiunii de dezvoltare	4319	756.000,00	839.000,00	379.065,82	0,00	379.065,82	379.065,82	0,00	0,00
Subventii pentru institutii publice destinate sectiunii de dezvoltare	431900	756.000,00	839.000,00	379.065,82	0,00	379.065,82	379.065,82	0,00	0,00



Contul de executie cheltuieli CONSOLIDAT

nivel Ordonator Principal de Credite

Perioada: DEC-2025

Entitate publica superioara: 4231776 - JUDETUL IALOMITA

Sector bugetar: 02 - Bugetul local (administratie locala)

Sursa finantare: A - Integral de la buget

Capitol: 51 - Autoritati publice si actiuni externe Subcapitol: 01 - Autoritati executive si legislative

Denumirea indicatorilor	Cod indicator	Credite de angajament		Credite bugetare		Angajamente bugetare	Angajamente legale	Plati efectuate	Angajamente legale de platit
		Aprobate la finele perioadei de raportare (trim.I,II,III)/ Initiale (trim.IV)	Trimestriale cumulate (trim.I,II,III)/ Definitive (trim.IV)	Aprobate la finele perioadei de raportare (trim.I,II,III)/ Initiale (trim.IV)	Trimestriale cumulate (trim.I,II,III)/ Definitive (trim.IV)				
A	B	1	2	3	4	5	6	7	8 = 6 - 7
TOTAL CHELTUIELI		28.517.930,00	27.071.910,00	28.517.930,00	27.071.910,00	24.171.931,58	24.171.931,58	23.781.229,54	120.794,44
TITLUL I CHELTUIELI DE PERSONAL	10	18.700.000,00	16.647.000,00	18.700.000,00	16.647.000,00	16.219.604,06	16.219.604,06	16.219.604,06	0,00
Cheltuieli salariale in bani	1001	18.200.000,00	16.227.000,00	18.200.000,00	16.227.000,00	15.826.174,06	15.826.174,06	15.826.174,06	0,00
Salarii de baza	100101	16.200.000,00	14.736.000,00	16.200.000,00	14.736.000,00	14.597.265,00	14.597.265,00	14.597.265,00	0,00
Indemnizatii platite unor persoane din afara unitatii	100112	755.000,00	720.000,00	755.000,00	720.000,00	702.607,00	702.607,00	702.607,00	0,00
Drepturi de delegare	100113	31.000,00	16.000,00	31.000,00	16.000,00	6.790,81	6.790,81	6.790,81	0,00
Alocatii pentru transportul la si de la locul de munca	100115	105.000,00	70.000,00	105.000,00	70.000,00	61.557,25	61.557,25	61.557,25	0,00
Indemnizatii de hrana	100117	444.000,00	369.000,00	444.000,00	369.000,00	362.581,00	362.581,00	362.581,00	0,00
Alte drepturi salariale in bani	100130	665.000,00	316.000,00	665.000,00	316.000,00	95.373,00	95.373,00	95.373,00	0,00
Cheltuieli salariale in natura	1002	83.000,00	48.000,00	83.000,00	48.000,00	34.693,00	34.693,00	34.693,00	0,00
Vouchere de vacanta	100206	83.000,00	48.000,00	83.000,00	48.000,00	34.693,00	34.693,00	34.693,00	0,00
Contributii	1003	417.000,00	372.000,00	417.000,00	372.000,00	358.737,00	358.737,00	358.737,00	0,00
Contributii de asigurari sociale de stat	100301	4.000,00	4.000,00	4.000,00	4.000,00	3.712,00	3.712,00	3.712,00	0,00
Contributii de asigurari de somaj	100302	1.000,00	1.000,00	1.000,00	1.000,00	117,00	117,00	117,00	0,00
Contributii de asigurari sociale de sanatate	100303	2.000,00	2.000,00	2.000,00	2.000,00	1.222,00	1.222,00	1.222,00	0,00
Contributii de asigurari pentru accidente de munca si boli profesionale	100304	1.000,00	1.000,00	1.000,00	1.000,00	35,00	35,00	35,00	0,00
Contributii pentru concedii si indemnizatii	100306	1.000,00	1.000,00	1.000,00	1.000,00	200,00	200,00	200,00	0,00

Contributia asiguratorie pentru munca	100307	408.000,00	363.000,00	408.000,00	363.000,00	353.451,00	353.451,00	353.451,00	0,00
TITLUL II BUNURI SI SERVICII	20	8.971.930,00	9.248.910,00	8.971.930,00	9.248.910,00	7.586.501,83	7.586.501,83	7.466.016,16	120.485,67
Bunuri si servicii	2001	3.005.000,00	3.683.380,00	3.005.000,00	3.683.380,00	2.443.615,75	2.443.615,75	2.337.223,43	106.392,32
Furnituri de birou	200101	81.000,00	16.000,00	81.000,00	16.000,00	15.962,60	15.962,60	15.962,60	0,00
Materiale pentru curatenie	200102	20.000,00	20.000,00	20.000,00	20.000,00	8.054,50	8.054,50	8.054,50	0,00
Incalzit, Iluminat si forta motrica	200103	905.000,00	1.044.000,00	905.000,00	1.044.000,00	634.125,98	634.125,98	618.805,48	15.320,50
Apa, canal si salubritate	200104	40.000,00	65.000,00	40.000,00	65.000,00	48.440,70	48.440,70	48.389,96	50,74
Carburanti, lubrifianti si combustibili alternativi	200105	350.000,00	350.000,00	350.000,00	350.000,00	290.353,36	290.353,36	290.353,36	0,00
Piese de schimb	200106	10.000,00	10.000,00	10.000,00	10.000,00	0,00	0,00	0,00	0,00
Transport	200107	57.000,00	2.000,00	57.000,00	2.000,00	0,00	0,00	0,00	0,00
Posta, telecomunicatii, radio, tv, internet	200108	160.000,00	165.000,00	160.000,00	165.000,00	155.761,18	155.761,18	149.255,81	6.505,37
Materiale si prestari de servicii cu caracter functional	200109	280.000,00	541.860,00	280.000,00	541.860,00	240.401,97	240.401,97	228.531,87	11.870,10
Alte bunuri si servicii pentru intretinere si functionare	200130	1.102.000,00	1.469.520,00	1.102.000,00	1.469.520,00	1.050.515,46	1.050.515,46	977.869,85	72.645,61
Reparatii curente	2002	20.000,00	587.000,00	20.000,00	587.000,00	586.551,03	586.551,03	586.551,03	0,00
Reparatii curente	200200	20.000,00	587.000,00	20.000,00	587.000,00	586.551,03	586.551,03	586.551,03	0,00
Bunuri de natura obiectelor de inventar	2005	5.000,00	1.000,00	5.000,00	1.000,00	698,00	698,00	698,00	0,00
Alte obiecte de inventar	200530	5.000,00	1.000,00	5.000,00	1.000,00	698,00	698,00	698,00	0,00
Deplasari, detasari, transferari	2006	70.000,00	80.000,00	70.000,00	80.000,00	50.496,92	50.496,92	50.496,92	0,00
Deplasari interne, detasari, transferari	200601	50.000,00	60.000,00	50.000,00	60.000,00	50.496,92	50.496,92	50.496,92	0,00
Deplasari in strainatate	200602	20.000,00	20.000,00	20.000,00	20.000,00	0,00	0,00	0,00	0,00
Carti, publicatii si materiale documentare	2011	1.000,00	1.000,00	1.000,00	1.000,00	0,00	0,00	0,00	0,00
Carti, publicatii si materiale documentare	201100	1.000,00	1.000,00	1.000,00	1.000,00	0,00	0,00	0,00	0,00
Consultanta si expertiza	2012	100.000,00	25.000,00	100.000,00	25.000,00	15.730,00	15.730,00	15.730,00	0,00
Consultanta si expertiza	201200	100.000,00	25.000,00	100.000,00	25.000,00	15.730,00	15.730,00	15.730,00	0,00
Pregatire profesionala	2013	25.000,00	16.000,00	25.000,00	16.000,00	15.855,39	15.855,39	15.855,39	0,00
Pregatire profesionala	201300	25.000,00	16.000,00	25.000,00	16.000,00	15.855,39	15.855,39	15.855,39	0,00
Protectia muncii	2014	30.000,00	31.000,00	30.000,00	31.000,00	29.016,56	29.016,56	29.016,56	0,00
Protectia muncii	201400	30.000,00	31.000,00	30.000,00	31.000,00	29.016,56	29.016,56	29.016,56	0,00
Cheltuieli judiciare si extrajudiciare derivate din actiuni in reprezentarea intereselor statului, potrivit dispozitiilor legale	2025	10.000,00	10.000,00	10.000,00	10.000,00	500,00	500,00	200,00	300,00
Cheltuieli judiciare si extrajudiciare derivate din actiuni in reprezentarea intereselor statului, potrivit dispozitiilor legale	202500	10.000,00	10.000,00	10.000,00	10.000,00	500,00	500,00	200,00	300,00
Alte cheltuieli	2030	5.705.930,00	4.814.530,00	5.705.930,00	4.814.530,00	4.444.038,18	4.444.038,18	4.430.244,83	13.793,35
Reclama si publicitate	203001	10.000,00	9.000,00	10.000,00	9.000,00	5.299,70	5.299,70	5.299,70	0,00
Protocol si reprezentare	203002	200.000,00	125.000,00	200.000,00	125.000,00	117.988,37	117.988,37	117.988,37	0,00
Prime de asigurare non-viata	203003	40.000,00	40.000,00	40.000,00	40.000,00	32.327,53	32.327,53	32.327,53	0,00
Chirii	203004	3.320.000,00	3.510.000,00	3.320.000,00	3.510.000,00	3.504.318,84	3.504.318,84	3.504.318,84	0,00
Alte cheltuieli cu bunuri si servicii	203030	2.135.930,00	1.130.530,00	2.135.930,00	1.130.530,00	784.103,74	784.103,74	770.310,39	13.793,35

TITLUL VII ALTE TRANSFERURI	55	95.000,00	152.000,00	95.000,00	152.000,00	41.347,67	41.347,67	41.347,67	0,00
A. Transferuri interne	5501	95.000,00	152.000,00	95.000,00	152.000,00	41.347,67	41.347,67	41.347,67	0,00
Programe de dezvoltare	550113	85.000,00	142.000,00	85.000,00	142.000,00	41.347,67	41.347,67	41.347,67	0,00
Alte transferuri curente interne	550118	10.000,00	10.000,00	10.000,00	10.000,00	0,00	0,00	0,00	0,00
TITLUL X PROIECTE CU FINANTARE DIN FONDURI EXTERNE NERAMBURSABILE AFERENTE CADRULUI FINANCIAR 2014-2020 SI DIN FONDUL DE MODERNIZARE	58	2.000,00	0,00	2.000,00	0,00	0,00	0,00	0,00	0,00
Programe din Fondul European de Dezvoltare Regionala (FEDR)	5801	2.000,00	0,00	2.000,00	0,00	0,00	0,00	0,00	0,00
Cheltuieli neeligibile	580103	2.000,00	0,00	2.000,00	0,00	0,00	0,00	0,00	0,00
TITLUL XI ALTE CHELTUIELI	59	539.000,00	667.000,00	539.000,00	667.000,00	283.584,51	283.584,51	283.584,51	0,00
Asociatii si fundatii	5911	74.000,00	74.000,00	74.000,00	74.000,00	70.383,51	70.383,51	70.383,51	0,00
Asociatii si fundatii	591100	74.000,00	74.000,00	74.000,00	74.000,00	70.383,51	70.383,51	70.383,51	0,00
Despagubiri civile	5917	200.000,00	328.000,00	200.000,00	328.000,00	0,00	0,00	0,00	0,00
Despagubiri civile	591700	200.000,00	328.000,00	200.000,00	328.000,00	0,00	0,00	0,00	0,00
Actiuni cu caracter stiintific si social-cultural	5922	40.000,00	40.000,00	40.000,00	40.000,00	0,00	0,00	0,00	0,00
Actiuni cu caracter stiintific si social-cultural	592200	40.000,00	40.000,00	40.000,00	40.000,00	0,00	0,00	0,00	0,00
Sume aferente persoanelor cu handicap neincadrate	5940	225.000,00	225.000,00	225.000,00	225.000,00	213.201,00	213.201,00	213.201,00	0,00
Sume aferente persoanelor cu handicap neincadrate	594000	225.000,00	225.000,00	225.000,00	225.000,00	213.201,00	213.201,00	213.201,00	0,00
TITLUL XV ACTIVE NEFINANCIARE (71.01+71.02+71.03)	71	210.000,00	357.000,00	210.000,00	357.000,00	40.893,51	40.893,51	40.584,74	308,77
Active fixe	7101	210.000,00	357.000,00	210.000,00	357.000,00	40.893,51	40.893,51	40.584,74	308,77
Masini, echipamente si mijloace de transport	710102	0,00	139.000,00	0,00	139.000,00	0,00	0,00	0,00	0,00
Alte active fixe	710130	210.000,00	218.000,00	210.000,00	218.000,00	40.893,51	40.893,51	40.584,74	308,77
Titlul XXI Plati efectuate in anii precedenti si recuperate in anul curent	85	0,00	0,00	0,00	0,00	0,00	0,00	-269.907,60	0,00
Plati efectuate in anii precedenti si recuperate in anul curent	8501	0,00	0,00	0,00	0,00	0,00	0,00	-269.907,60	0,00
Plati efectuate in anii precedenti si recuperate in anul curent in sectiunea de functionare a bugetului local	850101	0,00	0,00	0,00	0,00	0,00	0,00	-269.907,60	0,00

Capitol: 54 - Alte servicii publice generale Subcapitol: 05 - Fond de rezerva bugetara la dispozitia autoritatilor locale

Denumirea indicatorilor	Cod indicator	Credite de angajament		Credite bugetare		Angajamente bugetare	Angajamente legale	Plati efectuate	Angajamente legale de platit
		Aprobate la finele perioadei de raportare (trim.I,II,III)/ Initiale (trim.IV)	Trimestriale cumulate (trim.I,II,III)/ Definitive (trim.IV)	Aprobate la finele perioadei de raportare (trim.I,II,III)/ Initiale (trim.IV)	Trimestriale cumulate (trim.I,II,III)/ Definitive (trim.IV)				
A	B	1	2	3	4	5	6	7	8 = 6 - 7
TOTAL CHELTUIELI		1.000.000,00	650.000,00	1.000.000,00	650.000,00	0,00	0,00	0,00	0,00

TITLUL V FONDURI DE REZERVA	50	1.000.000,00	650.000,00	1.000.000,00	650.000,00	0,00	0,00	0,00	0,00
Fond de rezerva bugetara la dispozitia autoritatilor locale	5004	1.000.000,00	650.000,00	1.000.000,00	650.000,00	0,00	0,00	0,00	0,00
Fond de rezerva bugetara la dispozitia autoritatilor locale	500400	1.000.000,00	650.000,00	1.000.000,00	650.000,00	0,00	0,00	0,00	0,00

Capitol: 54 - Alte servicii publice generale Subcapitol: 10 - Servicii publice comunitare de evidenta a persoanelor

Denumirea indicatorilor	Cod indicator	Credite de angajament		Credite bugetare		Angajamente bugetare	Angajamente legale	Plati efectuate	Angajamente legale de platit
		Aprobate la finele perioadei de raportare (trim.I,II,III)/ Initiale (trim.IV)	Trimestriale cumulate (trim.I,II,III)/ Definitive (trim.IV)	Aprobate la finele perioadei de raportare (trim.I,II,III)/ Initiale (trim.IV)	Trimestriale cumulate (trim.I,II,III)/ Definitive (trim.IV)				
A	B	1	2	3	4	5	6	7	8 = 6 - 7
TOTAL CHELTUIELI		2.395.000,00	2.315.000,00	2.395.000,00	2.315.000,00	2.279.641,54	2.279.641,54	2.279.641,54	0,00
TITLUL VI TRANSFERURI INTRE UNITATI ALE ADMINISTRATIEI PUBLICE	51	2.395.000,00	2.315.000,00	2.395.000,00	2.315.000,00	2.279.641,54	2.279.641,54	2.279.641,54	0,00
Transferuri curente	5101	2.390.000,00	2.310.000,00	2.390.000,00	2.310.000,00	2.274.641,54	2.274.641,54	2.274.641,54	0,00
Transferuri catre institutii publice	510101	2.390.000,00	2.310.000,00	2.390.000,00	2.310.000,00	2.274.641,54	2.274.641,54	2.274.641,54	0,00
Transferuri de capital	5102	5.000,00	5.000,00	5.000,00	5.000,00	5.000,00	5.000,00	5.000,00	0,00
Alte transferuri de capital catre institutii publice	510229	5.000,00	5.000,00	5.000,00	5.000,00	5.000,00	5.000,00	5.000,00	0,00

Capitol: 55 - Tranzactii privind datoria publica si imprumuturi Subcapitol: 00 - Tranzactii privind datoria publica si imprumuturi

Denumirea indicatorilor	Cod indicator	Credite de angajament		Credite bugetare		Angajamente bugetare	Angajamente legale	Plati efectuate	Angajamente legale de platit
		Aprobate la finele perioadei de raportare (trim.I,II,III)/ Initiale (trim.IV)	Trimestriale cumulate (trim.I,II,III)/ Definitive (trim.IV)	Aprobate la finele perioadei de raportare (trim.I,II,III)/ Initiale (trim.IV)	Trimestriale cumulate (trim.I,II,III)/ Definitive (trim.IV)				
A	B	1	2	3	4	5	6	7	8 = 6 - 7
TOTAL CHELTUIELI		5.616.000,00	6.933.000,00	5.616.000,00	6.933.000,00	6.808.238,88	6.808.238,88	6.808.238,88	0,00
TITLUL II BUNURI SI SERVICII	20	1.000,00	1.000,00	1.000,00	1.000,00	318,51	318,51	318,51	0,00
Comisioane si alte costuri aferente imprumuturilor	2024	1.000,00	1.000,00	1.000,00	1.000,00	318,51	318,51	318,51	0,00
Comisioane si alte costuri aferente imprumuturilor interne	202402	1.000,00	1.000,00	1.000,00	1.000,00	318,51	318,51	318,51	0,00
TITLUL III DOBANZI	30	5.615.000,00	6.932.000,00	5.615.000,00	6.932.000,00	6.807.920,37	6.807.920,37	6.807.920,37	0,00
Dobanzi aferente datoriei publice interne	3001	5.615.000,00	6.932.000,00	5.615.000,00	6.932.000,00	6.807.920,37	6.807.920,37	6.807.920,37	0,00
Dobanzi aferente datoriei publice interne directe	300101	5.615.000,00	6.932.000,00	5.615.000,00	6.932.000,00	6.807.920,37	6.807.920,37	6.807.920,37	0,00

Capitol: 60 - Aparare Subcapitol: 02 - Aparare nationala

Denumirea indicatorilor	Cod indicator	Credite de angajament		Credite bugetare		Angajamente bugetare	Angajamente legale	Plati efectuate	Angajamente legale de platit
		Aprobate la finele perioadei de raportare (trim.I,II,III)/ Initiale (trim.IV)	Trimestriale cumulate (trim.I,II,III)/ Definitive (trim.IV)	Aprobate la finele perioadei de raportare (trim.I,II,III)/ Initiale (trim.IV)	Trimestriale cumulate (trim.I,II,III)/ Definitive (trim.IV)				
A	B	1	2	3	4	5	6	7	8 = 6 - 7
TOTAL CHELTUIELI		755.000,00	777.000,00	755.000,00	777.000,00	746.709,84	746.709,84	703.661,97	43.047,87
TITLUL II BUNURI SI SERVICII	20	700.000,00	738.000,00	700.000,00	738.000,00	709.954,53	709.954,53	666.906,66	43.047,87
Bunuri si servicii	2001	663.000,00	705.600,00	663.000,00	705.600,00	679.985,91	679.985,91	637.465,29	42.520,62
Furnituri de birou	200101	15.000,00	10.000,00	15.000,00	10.000,00	9.590,59	9.590,59	9.590,59	0,00
Materiale pentru curatenie	200102	8.000,00	8.000,00	8.000,00	8.000,00	7.854,80	7.854,80	7.854,80	0,00
Incalzit, Iluminat si forta motrica	200103	185.000,00	199.000,00	185.000,00	199.000,00	176.152,53	176.152,53	167.577,82	8.574,71
Apa, canal si salubritate	200104	20.000,00	36.600,00	20.000,00	36.600,00	36.285,42	36.285,42	35.013,18	1.272,24
Carburanti, lubrifianti si combustibili alternativi	200105	10.000,00	10.000,00	10.000,00	10.000,00	9.679,33	9.679,33	9.679,33	0,00
Posta, telecomunicatii, radio, tv, internet	200108	10.000,00	6.000,00	10.000,00	6.000,00	5.617,18	5.617,18	5.235,12	382,06
Materiale si prestari de servicii cu caracter functional	200109	25.000,00	15.000,00	25.000,00	15.000,00	14.200,47	14.200,47	14.200,47	0,00
Alte bunuri si servicii pentru intretinere si functionare	200130	390.000,00	421.000,00	390.000,00	421.000,00	420.605,59	420.605,59	388.313,98	32.291,61
Alte cheltuieli	2030	37.000,00	32.400,00	37.000,00	32.400,00	29.968,62	29.968,62	29.441,37	527,25
Prime de asigurare non-viata	203003	5.000,00	2.400,00	5.000,00	2.400,00	2.345,29	2.345,29	2.345,29	0,00
Alte cheltuieli cu bunuri si servicii	203030	32.000,00	30.000,00	32.000,00	30.000,00	27.623,33	27.623,33	27.096,08	527,25
TITLUL X PROIECTE CU FINANTARE DIN FONDURI EXTERNE NERAMBURSABILE AFERENTE CADRULUI FINANCIAR 2014-2020 SI DIN FONDUL DE MODERNIZARE	58	40.000,00	24.000,00	40.000,00	24.000,00	23.788,28	23.788,28	23.788,28	0,00
Programe din Fondul European de Dezvoltare Regionala (FEDR)	5801	40.000,00	24.000,00	40.000,00	24.000,00	23.788,28	23.788,28	23.788,28	0,00
Cheltuieli neeligibile	580103	40.000,00	24.000,00	40.000,00	24.000,00	23.788,28	23.788,28	23.788,28	0,00
TITLUL XV ACTIVE NEFINANCIARE (71.01+71.02+71.03)	71	15.000,00	15.000,00	15.000,00	15.000,00	12.967,03	12.967,03	12.967,03	0,00
Active fixe	7101	15.000,00	15.000,00	15.000,00	15.000,00	12.967,03	12.967,03	12.967,03	0,00
Masini, echipamente si mijloace de transport	710102	10.000,00	13.000,00	10.000,00	13.000,00	11.754,06	11.754,06	11.754,06	0,00
Alte active fixe	710130	5.000,00	2.000,00	5.000,00	2.000,00	1.212,97	1.212,97	1.212,97	0,00

Capitol: 61 - Ordine publica si siguranta nationala Subcapitol: 05 - Protectie civila si protectie contra incendiilor

Denumirea indicatorilor	Cod indicator	Credite de angajament		Credite bugetare		Angajamente bugetare	Angajamente legale	Plati efectuate	Angajamente legale de platit
		Aprobate la finele perioadei de raportare (trim.I,II,III)/ Initiale (trim.IV)	Trimestriale cumulate (trim.I,II,III)/ Definitive (trim.IV)	Aprobate la finele perioadei de raportare (trim.I,II,III)/ Initiale (trim.IV)	Trimestriale cumulate (trim.I,II,III)/ Definitive (trim.IV)				

A	B	1	2	3	4	5	6	7	8 = 6 - 7
TOTAL CHELTUIELI		249.000,00	248.000,00	249.000,00	248.000,00	187.971,82	187.971,82	183.846,91	4.124,91
TITLUL II BUNURI SI SERVICII	20	238.000,00	237.000,00	238.000,00	237.000,00	184.156,68	184.156,68	180.031,77	4.124,91
Bunuri si servicii	2001	173.000,00	166.000,00	173.000,00	166.000,00	137.287,57	137.287,57	133.162,66	4.124,91
Furnituri de birou	200101	15.000,00	8.000,00	15.000,00	8.000,00	7.566,74	7.566,74	7.566,74	0,00
Materiale pentru curatenie	200102	8.000,00	8.000,00	8.000,00	8.000,00	7.174,83	7.174,83	7.174,83	0,00
Incalzit, Iluminat si forta motrica	200103	10.000,00	8.000,00	10.000,00	8.000,00	6.884,57	6.884,57	6.884,57	0,00
Apa, canal si salubritate	200104	10.000,00	10.000,00	10.000,00	10.000,00	0,00	0,00	0,00	0,00
Carburanti, lubrifianti si combustibili alternativi	200105	21.000,00	21.000,00	21.000,00	21.000,00	17.907,17	17.907,17	17.907,17	0,00
Piese de schimb	200106	1.000,00	3.000,00	1.000,00	3.000,00	1.698,90	1.698,90	1.698,90	0,00
Posta, telecomunicatii, radio, tv, internet	200108	5.000,00	5.000,00	5.000,00	5.000,00	3.223,10	3.223,10	2.970,19	252,91
Materiale si prestari de servicii cu caracter functional	200109	30.000,00	30.000,00	30.000,00	30.000,00	25.521,51	25.521,51	25.521,51	0,00
Alte bunuri si servicii pentru intretinere si functionare	200130	73.000,00	73.000,00	73.000,00	73.000,00	67.310,75	67.310,75	63.438,75	3.872,00
Reparatii curente	2002	10.000,00	3.000,00	10.000,00	3.000,00	2.842,85	2.842,85	2.842,85	0,00
Reparatii curente	200200	10.000,00	3.000,00	10.000,00	3.000,00	2.842,85	2.842,85	2.842,85	0,00
Bunuri de natura obiectelor de inventar	2005	4.000,00	3.000,00	4.000,00	3.000,00	2.181,40	2.181,40	2.181,40	0,00
Alte obiecte de inventar	200530	4.000,00	3.000,00	4.000,00	3.000,00	2.181,40	2.181,40	2.181,40	0,00
Alte cheltuieli	2030	51.000,00	65.000,00	51.000,00	65.000,00	41.844,86	41.844,86	41.844,86	0,00
Prime de asigurare non-viata	203003	8.000,00	8.000,00	8.000,00	8.000,00	5.688,81	5.688,81	5.688,81	0,00
Alte cheltuieli cu bunuri si servicii	203030	43.000,00	57.000,00	43.000,00	57.000,00	36.156,05	36.156,05	36.156,05	0,00
TITLUL XI ALTE CHELTUIELI	59	6.000,00	6.000,00	6.000,00	6.000,00	0,00	0,00	0,00	0,00
Asociatii si fundatii	5911	6.000,00	6.000,00	6.000,00	6.000,00	0,00	0,00	0,00	0,00
Asociatii si fundatii	591100	6.000,00	6.000,00	6.000,00	6.000,00	0,00	0,00	0,00	0,00
TITLUL XV ACTIVE NEFINANCIARE (71.01+71.02+71.03)	71	5.000,00	5.000,00	5.000,00	5.000,00	3.815,14	3.815,14	3.815,14	0,00
Active fixe	7101	5.000,00	5.000,00	5.000,00	5.000,00	3.815,14	3.815,14	3.815,14	0,00
Alte active fixe	710130	5.000,00	5.000,00	5.000,00	5.000,00	3.815,14	3.815,14	3.815,14	0,00

Capitol: 61 - Ordine publica si siguranta nationala Subcapitol: 50 - Alte cheltuieli in domeniul ordinii publice si sigurantei nationale

Denumirea indicatorilor	Cod indicator	Credite de angajament		Credite bugetare		Angajamente bugetare	Angajamente legale	Plati efectuate	Angajamente legale de platit
		Aprobate la finele perioadei de raportare (trim.I,II,III)/ Initiale (trim.IV)	Trimestriale cumulate (trim.I,II,III)/ Definitive (trim.IV)	Aprobate la finele perioadei de raportare (trim.I,II,III)/ Initiale (trim.IV)	Trimestriale cumulate (trim.I,II,III)/ Definitive (trim.IV)				
A	B	1	2	3	4	5	6	7	8 = 6 - 7
TOTAL CHELTUIELI		680.000,00	199.000,00	680.000,00	199.000,00	196.805,89	196.805,89	196.805,89	0,00
TITLUL I CHELTUIELI DE PERSONAL	10	670.000,00	188.000,00	670.000,00	188.000,00	186.725,00	186.725,00	186.725,00	0,00
Cheltuieli salariale in bani	1001	656.000,00	183.000,00	656.000,00	183.000,00	182.616,00	182.616,00	182.616,00	0,00
Indemnizatii platite unor persoane din afara unitatii	100112	656.000,00	183.000,00	656.000,00	183.000,00	182.616,00	182.616,00	182.616,00	0,00

Contributii	1003	14.000,00	5.000,00	14.000,00	5.000,00	4.109,00	4.109,00	4.109,00	0,00
Contributia asiguratorie pentru munca	100307	14.000,00	5.000,00	14.000,00	5.000,00	4.109,00	4.109,00	4.109,00	0,00
TITLUL II BUNURI SI SERVICII	20	5.000,00	6.000,00	5.000,00	6.000,00	5.080,89	5.080,89	5.080,89	0,00
Bunuri si servicii	2001	5.000,00	5.000,00	5.000,00	5.000,00	4.474,89	4.474,89	4.474,89	0,00
Furnituri de birou	200101	1.000,00	1.000,00	1.000,00	1.000,00	986,61	986,61	986,61	0,00
Materiale pentru curatenie	200102	1.000,00	1.000,00	1.000,00	1.000,00	921,45	921,45	921,45	0,00
Materiale si prestari de servicii cu caracter functional	200109	3.000,00	3.000,00	3.000,00	3.000,00	2.566,83	2.566,83	2.566,83	0,00
Deplasari, detasari, transferari	2006	0,00	1.000,00	0,00	1.000,00	606,00	606,00	606,00	0,00
Deplasari interne, detasari, transferari	200601	0,00	1.000,00	0,00	1.000,00	606,00	606,00	606,00	0,00
TITLUL XI ALTE CHELTUIELI	59	5.000,00	5.000,00	5.000,00	5.000,00	5.000,00	5.000,00	5.000,00	0,00
Asociatii si fundatii	5911	5.000,00	5.000,00	5.000,00	5.000,00	5.000,00	5.000,00	5.000,00	0,00
Asociatii si fundatii	591100	5.000,00	5.000,00	5.000,00	5.000,00	5.000,00	5.000,00	5.000,00	0,00

Capitol: 65 - Invatamant Subcapitol: 03 - Invatamant prescolar si primar

Denumirea indicatorilor	Cod indicator	Credite de angajament		Credite bugetare		Angajamente bugetare	Angajamente legale	Plati efectuate	Angajamente legale de platit
		Aprobate la finele perioadei de raportare (trim.I,II,III)/ Initiale (trim.IV)	Trimestriale cumulate (trim.I,II,III)/ Definitive (trim.IV)	Aprobate la finele perioadei de raportare (trim.I,II,III)/ Initiale (trim.IV)	Trimestriale cumulate (trim.I,II,III)/ Definitive (trim.IV)				
A	B	1	2	3	4	5	6	7	8 = 6 - 7
TOTAL CHELTUIELI		3.890.000,00	5.246.000,00	3.890.000,00	5.246.000,00	3.366.025,20	3.366.025,20	3.366.025,20	0,00
TITLUL IX ASISTENTA SOCIALA	57	3.890.000,00	5.246.000,00	3.890.000,00	5.246.000,00	3.366.025,20	3.366.025,20	3.366.025,20	0,00
Ajutoare sociale	5702	3.890.000,00	5.246.000,00	3.890.000,00	5.246.000,00	3.366.025,20	3.366.025,20	3.366.025,20	0,00
Ajutoare sociale in natura	570202	3.890.000,00	5.246.000,00	3.890.000,00	5.246.000,00	3.366.025,20	3.366.025,20	3.366.025,20	0,00

Capitol: 65 - Invatamant Subcapitol: 04 - Invatamant secundar

Denumirea indicatorilor	Cod indicator	Credite de angajament		Credite bugetare		Angajamente bugetare	Angajamente legale	Plati efectuate	Angajamente legale de platit
		Aprobate la finele perioadei de raportare (trim.I,II,III)/ Initiale (trim.IV)	Trimestriale cumulate (trim.I,II,III)/ Definitive (trim.IV)	Aprobate la finele perioadei de raportare (trim.I,II,III)/ Initiale (trim.IV)	Trimestriale cumulate (trim.I,II,III)/ Definitive (trim.IV)				
A	B	1	2	3	4	5	6	7	8 = 6 - 7
TOTAL CHELTUIELI		2.330.000,00	2.951.000,00	2.330.000,00	2.951.000,00	1.905.505,30	1.905.505,30	1.905.505,30	0,00
TITLUL II BUNURI SI SERVICII	20	5.000,00	5.000,00	5.000,00	5.000,00	133,28	133,28	133,28	0,00
Alte cheltuieli	2030	5.000,00	5.000,00	5.000,00	5.000,00	133,28	133,28	133,28	0,00
Alte cheltuieli cu bunuri si servicii	203030	5.000,00	5.000,00	5.000,00	5.000,00	133,28	133,28	133,28	0,00
TITLUL IX ASISTENTA SOCIALA	57	2.325.000,00	2.946.000,00	2.325.000,00	2.946.000,00	1.905.372,02	1.905.372,02	1.905.372,02	0,00
Ajutoare sociale	5702	2.325.000,00	2.946.000,00	2.325.000,00	2.946.000,00	1.905.372,02	1.905.372,02	1.905.372,02	0,00

Ajutoare sociale in natura	570202	2.325.000,00	2.946.000,00	2.325.000,00	2.946.000,00	1.905.372,02	1.905.372,02	1.905.372,02	0,00
----------------------------	--------	--------------	--------------	--------------	--------------	--------------	--------------	--------------	------

Capitol: 65 - Invatamant Subcapitol: 07 - Invatamant nedefinibil prin nivel

Denumirea indicatorilor	Cod indicator	Credite de angajament		Credite bugetare		Angajamente bugetare	Angajamente legale	Plati efectuate	Angajamente legale de platit
		Aprobate la finele perioadei de raportare (trim.I,II,III)/ Initiale (trim.IV)	Trimestriale cumulate (trim.I,II,III)/ Definitive (trim.IV)	Aprobate la finele perioadei de raportare (trim.I,II,III)/ Initiale (trim.IV)	Trimestriale cumulate (trim.I,II,III)/ Definitive (trim.IV)				
A	B	1	2	3	4	5	6	7	8 = 6 - 7
TOTAL CHELTUIELI		3.049.000,00	3.231.000,00	3.049.000,00	3.231.000,00	2.644.491,09	2.644.491,09	2.602.625,09	0,00
TITLUL I CHELTUIELI DE PERSONAL	10	118.000,00	118.000,00	118.000,00	118.000,00	112.776,00	112.776,00	112.776,00	0,00
Cheltuieli salariale in bani	1001	118.000,00	118.000,00	118.000,00	118.000,00	112.776,00	112.776,00	112.776,00	0,00
Alocatii pentru transportul la si de la locul de munca	100115	118.000,00	118.000,00	118.000,00	118.000,00	112.776,00	112.776,00	112.776,00	0,00
TITLUL II BUNURI SI SERVICII	20	1.580.000,00	1.580.000,00	1.580.000,00	1.580.000,00	1.205.279,37	1.205.279,37	1.205.279,37	0,00
Bunuri si servicii	2001	720.000,00	720.000,00	720.000,00	720.000,00	548.363,68	548.363,68	548.363,68	0,00
Furnituri de birou	200101	110.000,00	110.000,00	110.000,00	110.000,00	101.833,39	101.833,39	101.833,39	0,00
Materiale pentru curatenie	200102	53.000,00	53.000,00	53.000,00	53.000,00	40.329,64	40.329,64	40.329,64	0,00
Incalzit, iluminat si forta motrica	200103	185.000,00	185.000,00	185.000,00	185.000,00	93.008,38	93.008,38	93.008,38	0,00
Apa, canal si salubritate	200104	23.000,00	23.000,00	23.000,00	23.000,00	16.666,81	16.666,81	16.666,81	0,00
Carburanti, lubrifianti si combustibili alternativi	200105	40.000,00	40.000,00	40.000,00	40.000,00	40.000,00	40.000,00	40.000,00	0,00
Posta, telecomunicatii, radio, tv, internet	200108	23.000,00	23.000,00	23.000,00	23.000,00	10.653,83	10.653,83	10.653,83	0,00
Materiale si prestari de servicii cu caracter functional	200109	113.000,00	113.000,00	113.000,00	113.000,00	107.041,19	107.041,19	107.041,19	0,00
Alte bunuri si servicii pentru intretinere si functionare	200130	173.000,00	173.000,00	173.000,00	173.000,00	138.830,44	138.830,44	138.830,44	0,00
Reparatii curente	2002	253.000,00	313.000,00	253.000,00	313.000,00	282.243,58	282.243,58	282.243,58	0,00
Reparatii curente	200200	253.000,00	313.000,00	253.000,00	313.000,00	282.243,58	282.243,58	282.243,58	0,00
Medicamente si materiale sanitare	2004	8.000,00	8.000,00	8.000,00	8.000,00	5.969,56	5.969,56	5.969,56	0,00
Medicamente	200401	8.000,00	8.000,00	8.000,00	8.000,00	5.969,56	5.969,56	5.969,56	0,00
Bunuri de natura obiectelor de inventar	2005	248.000,00	173.000,00	248.000,00	173.000,00	84.669,74	84.669,74	84.669,74	0,00
Alte obiecte de inventar	200530	248.000,00	173.000,00	248.000,00	173.000,00	84.669,74	84.669,74	84.669,74	0,00
Depasari, detasari, transferari	2006	25.000,00	25.000,00	25.000,00	25.000,00	13.003,17	13.003,17	13.003,17	0,00
Depasari interne, detasari, transferari	200601	25.000,00	25.000,00	25.000,00	25.000,00	13.003,17	13.003,17	13.003,17	0,00
Carti, publicatii si materiale documentare	2011	11.000,00	11.000,00	11.000,00	11.000,00	0,00	0,00	0,00	0,00
Carti, publicatii si materiale documentare	201100	11.000,00	11.000,00	11.000,00	11.000,00	0,00	0,00	0,00	0,00
Consultanta si expertiza	2012	20.000,00	20.000,00	20.000,00	20.000,00	4.095,00	4.095,00	4.095,00	0,00
Consultanta si expertiza	201200	20.000,00	20.000,00	20.000,00	20.000,00	4.095,00	4.095,00	4.095,00	0,00
Pregatire profesionala	2013	35.000,00	50.000,00	35.000,00	50.000,00	42.849,00	42.849,00	42.849,00	0,00
Pregatire profesionala	201300	35.000,00	50.000,00	35.000,00	50.000,00	42.849,00	42.849,00	42.849,00	0,00
Protectia muncii	2014	10.000,00	10.000,00	10.000,00	10.000,00	0,00	0,00	0,00	0,00
Protectia muncii	201400	10.000,00	10.000,00	10.000,00	10.000,00	0,00	0,00	0,00	0,00

Alte cheltuieli	2030	250.000,00	250.000,00	250.000,00	250.000,00	224.085,64	224.085,64	224.085,64	0,00
Alte cheltuieli cu bunuri si servicii	203030	250.000,00	250.000,00	250.000,00	250.000,00	224.085,64	224.085,64	224.085,64	0,00
TITLUL IX ASISTENTA SOCIALA	57	767.000,00	767.000,00	767.000,00	767.000,00	763.586,99	763.586,99	763.586,99	0,00
Ajutoare sociale	5702	767.000,00	767.000,00	767.000,00	767.000,00	763.586,99	763.586,99	763.586,99	0,00
Ajutoare sociale in numerar	570201	767.000,00	767.000,00	767.000,00	767.000,00	763.586,99	763.586,99	763.586,99	0,00
TITLUL X PROIECTE CU FINANTARE DIN FONDURI EXTERNE NERAMBURSABILE AFERENTE CADRULUI FINANCIAR 2014-2020 SI DIN FONDUL DE MODERNIZARE	58	384.000,00	366.000,00	384.000,00	366.000,00	365.225,08	365.225,08	365.225,08	0,00
Programe din Fondul European de Dezvoltare Regionala (FEDR)	5801	384.000,00	366.000,00	384.000,00	366.000,00	365.225,08	365.225,08	365.225,08	0,00
Cheltuieli neeligibile	580103	384.000,00	366.000,00	384.000,00	366.000,00	365.225,08	365.225,08	365.225,08	0,00
TITLUL XV ACTIVE NEFINANCIARE (71.01+71.02+71.03)	71	200.000,00	400.000,00	200.000,00	400.000,00	197.623,65	197.623,65	197.623,65	0,00
Active fixe	7101	10.000,00	210.000,00	10.000,00	210.000,00	197.623,65	197.623,65	197.623,65	0,00
Alte active fixe	710130	10.000,00	210.000,00	10.000,00	210.000,00	197.623,65	197.623,65	197.623,65	0,00
Reparatii capitale aferente activelor fixe	7103	190.000,00	190.000,00	190.000,00	190.000,00	0,00	0,00	0,00	0,00
Reparatii capitale aferente activelor fixe	710300	190.000,00	190.000,00	190.000,00	190.000,00	0,00	0,00	0,00	0,00
Titlul XXI Plati efectuate in anii precedenti si recuperate in anul curent	85	0,00	0,00	0,00	0,00	0,00	0,00	-41.866,00	0,00
Plati efectuate in anii precedenti si recuperate in anul curent	8501	0,00	0,00	0,00	0,00	0,00	0,00	-41.866,00	0,00
Plati efectuate in anii precedenti si recuperate in anul curent in sectiunea de dezvoltare a bugetului local	850102	0,00	0,00	0,00	0,00	0,00	0,00	-41.866,00	0,00

Capitol: 65 - Invatamant Subcapitol: 50 - Alte cheltuieli in domeniul invatamantului

Denumirea indicatorilor	Cod indicator	Credite de angajament		Credite bugetare		Angajamente bugetare	Angajamente legale	Plati efectuate	Angajamente legale de platit
		Aprobate la finele perioadei de raportare (trim.I,II,III)/ Initiale (trim.IV)	Trimestriale cumulate (trim.I,II,III)/ Definitive (trim.IV)	Aprobate la finele perioadei de raportare (trim.I,II,III)/ Initiale (trim.IV)	Trimestriale cumulate (trim.I,II,III)/ Definitive (trim.IV)				
A	B	1	2	3	4	5	6	7	8 = 6 - 7
TOTAL CHELTUIELI		73.943.000,00	61.639.000,00	73.943.000,00	61.639.000,00	51.344.842,08	51.344.842,08	51.344.842,08	0,00
TITLUL XI ALTE CHELTUIELI	59	752.000,00	782.000,00	752.000,00	782.000,00	728.717,82	728.717,82	728.717,82	0,00
Actiuni cu caracter stiintific si social-cultural	5922	752.000,00	782.000,00	752.000,00	782.000,00	728.717,82	728.717,82	728.717,82	0,00
Actiuni cu caracter stiintific si social-cultural	592200	752.000,00	782.000,00	752.000,00	782.000,00	728.717,82	728.717,82	728.717,82	0,00
TITLUL XII PROIECTE CU FINANTARE DIN SUMELE REPREZENTAND ASISTENTA FINANCIARA NERAMBURSABILA AFERENTA PNRR	60	71.327.000,00	60.000.500,00	71.327.000,00	60.000.500,00	49.760.355,28	49.760.355,28	49.760.355,28	0,00
Fonduri europene nerambursabile	6001	59.756.000,00	50.158.000,00	59.756.000,00	50.158.000,00	41.527.140,96	41.527.140,96	41.527.140,96	0,00
Fonduri europene nerambursabile	600100	59.756.000,00	50.158.000,00	59.756.000,00	50.158.000,00	41.527.140,96	41.527.140,96	41.527.140,96	0,00

Finantare publica nationala	6002	170.000,00	89.000,00	170.000,00	89.000,00	21.251,70	21.251,70	21.251,70	0,00
Finantare publica nationala	600200	170.000,00	89.000,00	170.000,00	89.000,00	21.251,70	21.251,70	21.251,70	0,00
Sume aferente TVA	6003	11.401.000,00	9.753.500,00	11.401.000,00	9.753.500,00	8.211.962,62	8.211.962,62	8.211.962,62	0,00
Sume aferente TVA	600300	11.401.000,00	9.753.500,00	11.401.000,00	9.753.500,00	8.211.962,62	8.211.962,62	8.211.962,62	0,00
TITLUL XIII PROIECTE CU FINANTARE DIN SUMELE AFERENTE COMPONENTEI DE IMPRUMUT A PNRR	61	1.864.000,00	856.500,00	1.864.000,00	856.500,00	855.768,98	855.768,98	855.768,98	0,00
Fonduri din imprumut rambursabil	6101	1.533.000,00	697.000,00	1.533.000,00	697.000,00	696.624,00	696.624,00	696.624,00	0,00
Fonduri din imprumut rambursabil	610100	1.533.000,00	697.000,00	1.533.000,00	697.000,00	696.624,00	696.624,00	696.624,00	0,00
Finantare publica nationala	6102	40.000,00	27.000,00	40.000,00	27.000,00	26.786,42	26.786,42	26.786,42	0,00
Finantare publica nationala	610200	40.000,00	27.000,00	40.000,00	27.000,00	26.786,42	26.786,42	26.786,42	0,00
Sume aferente TVA	6103	291.000,00	132.500,00	291.000,00	132.500,00	132.358,56	132.358,56	132.358,56	0,00
Sume aferente TVA	610300	291.000,00	132.500,00	291.000,00	132.500,00	132.358,56	132.358,56	132.358,56	0,00

Capitol: 66 - Sanatate Subcapitol: 06 - Servicii medicale in unitati sanitare cu paturi

Denumirea indicatorilor	Cod indicator	Credite de angajament		Credite bugetare		Angajamente bugetare	Angajamente legale	Plati efectuate	Angajamente legale de platit
		Aprobate la finele perioadei de raportare (trim.I,II,III)/ Initiale (trim.IV)	Trimestriale cumulate (trim.I,II,III)/ Definitive (trim.IV)	Aprobate la finele perioadei de raportare (trim.I,II,III)/ Initiale (trim.IV)	Trimestriale cumulate (trim.I,II,III)/ Definitive (trim.IV)				
A	B	1	2	3	4	5	6	7	8 = 6 - 7
TOTAL CHELTUIELI		109.635.000,00	67.286.000,00	109.635.000,00	67.286.000,00	29.964.309,53	29.964.309,53	29.961.809,53	2.500,00
TITLUL VI TRANSFERURI INTRE UNITATI ALE ADMINISTRATIEI PUBLICE	51	4.000.000,00	5.380.000,00	4.000.000,00	5.380.000,00	5.375.674,62	5.375.674,62	5.375.674,62	0,00
Transferuri curente	5101	4.000.000,00	5.130.000,00	4.000.000,00	5.130.000,00	5.129.476,00	5.129.476,00	5.129.476,00	0,00
Transferuri din bugetele locale pentru Finantarea cheltuielilor curente din domeniul sanatatii	510146	4.000.000,00	5.130.000,00	4.000.000,00	5.130.000,00	5.129.476,00	5.129.476,00	5.129.476,00	0,00
Transferuri de capital	5102	0,00	250.000,00	0,00	250.000,00	246.198,62	246.198,62	246.198,62	0,00
Transferuri din bugetele locale pentru finantarea cheltuielilor de capital din domeniul sanatatii	510228	0,00	250.000,00	0,00	250.000,00	246.198,62	246.198,62	246.198,62	0,00
TITLUL X PROIECTE CU FINANTARE DIN FONDURI EXTERNE NERAMBURSABILE AFERENTE CADRULUI FINANCIAR 2014-2020 SI DIN FONDUL DE MODERNIZARE	58	1.900.000,00	1.940.000,00	1.900.000,00	1.940.000,00	1.932.255,64	1.932.255,64	1.932.255,64	0,00
Programe din Fondul European de Dezvoltare Regionala (FEDR)	5801	1.900.000,00	1.940.000,00	1.900.000,00	1.940.000,00	1.932.255,64	1.932.255,64	1.932.255,64	0,00
Cheltuieli neeligibile	580103	1.900.000,00	1.940.000,00	1.900.000,00	1.940.000,00	1.932.255,64	1.932.255,64	1.932.255,64	0,00
TITLUL XV ACTIVE NEFINANCIARE (71.01+71.02+71.03)	71	102.889.000,00	59.120.000,00	102.889.000,00	59.120.000,00	21.810.427,89	21.810.427,89	21.807.927,89	2.500,00
Active fixe	7101	102.889.000,00	59.120.000,00	102.889.000,00	59.120.000,00	21.810.427,89	21.810.427,89	21.807.927,89	2.500,00

Constructii	710101	102.008.000,00	58.508.000,00	102.008.000,00	58.508.000,00	21.810.162,32	21.810.162,32	21.807.662,32	2.500,00
Alte active fixe	710130	881.000,00	612.000,00	881.000,00	612.000,00	265,57	265,57	265,57	0,00
TITLUL XIX RAMBURSARI DE CREDITE	81	846.000,00	846.000,00	846.000,00	846.000,00	845.951,38	845.951,38	845.951,38	0,00
Rambursari de credite interne	8102	846.000,00	846.000,00	846.000,00	846.000,00	845.951,38	845.951,38	845.951,38	0,00
Rambursari de credite aferente datoriei publice interne locale	810205	846.000,00	846.000,00	846.000,00	846.000,00	845.951,38	845.951,38	845.951,38	0,00

Capitol: 66 - Sanatate Subcapitol: 50 - Alte cheltuieli in domeniu sanatatii

Denumirea indicatorilor	Cod indicator	Credite de angajament		Credite bugetare		Angajamente bugetare	Angajamente legale	Plati efectuate	Angajamente legale de platit
		Aprobate la finele perioadei de raportare (trim.I,II,III)/ Initiale (trim.IV)	Trimestriale cumulate (trim.I,II,III)/ Definitive (trim.IV)	Aprobate la finele perioadei de raportare (trim.I,II,III)/ Initiale (trim.IV)	Trimestriale cumulate (trim.I,II,III)/ Definitive (trim.IV)				
A	B	1	2	3	4	5	6	7	8 = 6 - 7
TOTAL CHELTUIELI		0,00	150.000,00	0,00	150.000,00	149.978,70	149.978,70	149.978,70	0,00
TITLUL VI TRANSFERURI INTRE UNITATI ALE ADMINISTRATIEI PUBLICE	51	0,00	150.000,00	0,00	150.000,00	149.978,70	149.978,70	149.978,70	0,00
Transferuri curente	5101	0,00	150.000,00	0,00	150.000,00	149.978,70	149.978,70	149.978,70	0,00
Transferuri din bugetele consiliilor locale si judetene pentru acordarea unor ajutoare catre unitatile administrativ-teritoriale in situatii de extrema dificultate	510124	0,00	150.000,00	0,00	150.000,00	149.978,70	149.978,70	149.978,70	0,00

Capitol: 67 - Cultura, recreere si religie Subcapitol: 03 - Servicii culturale

Denumirea indicatorilor	Cod indicator	Credite de angajament		Credite bugetare		Angajamente bugetare	Angajamente legale	Plati efectuate	Angajamente legale de platit
		Aprobate la finele perioadei de raportare (trim.I,II,III)/ Initiale (trim.IV)	Trimestriale cumulate (trim.I,II,III)/ Definitive (trim.IV)	Aprobate la finele perioadei de raportare (trim.I,II,III)/ Initiale (trim.IV)	Trimestriale cumulate (trim.I,II,III)/ Definitive (trim.IV)				
A	B	1	2	3	4	5	6	7	8 = 6 - 7
TOTAL CHELTUIELI		20.647.960,00	19.714.830,00	20.647.960,00	19.714.830,00	18.355.204,70	18.355.204,70	18.254.025,55	69.351,15
TITLUL I CHELTUIELI DE PERSONAL	10	1.872.000,00	1.802.000,00	1.872.000,00	1.802.000,00	1.794.799,00	1.794.799,00	1.794.799,00	0,00
Cheltuieli salariale in bani	1001	1.814.000,00	1.752.000,00	1.814.000,00	1.752.000,00	1.746.065,00	1.746.065,00	1.746.065,00	0,00
Salarii de baza	100101	1.634.000,00	1.589.000,00	1.634.000,00	1.589.000,00	1.585.395,00	1.585.395,00	1.585.395,00	0,00
Sporuri pentru conditii de munca	100105	98.000,00	84.000,00	98.000,00	84.000,00	83.107,00	83.107,00	83.107,00	0,00
Indemnizatii de hrana	100117	82.000,00	79.000,00	82.000,00	79.000,00	77.563,00	77.563,00	77.563,00	0,00
Cheltuieli salariale in natura	1002	17.000,00	10.000,00	17.000,00	10.000,00	9.600,00	9.600,00	9.600,00	0,00
Vouchere de vacanta	100206	17.000,00	10.000,00	17.000,00	10.000,00	9.600,00	9.600,00	9.600,00	0,00
Contributii	1003	41.000,00	40.000,00	41.000,00	40.000,00	39.134,00	39.134,00	39.134,00	0,00
Contributia asiguratorie pentru munca	100307	41.000,00	40.000,00	41.000,00	40.000,00	39.134,00	39.134,00	39.134,00	0,00

TITLUL II BUNURI SI SERVICII	20	585.960,00	368.830,00	585.960,00	368.830,00	303.673,37	303.673,37	303.673,37	0,00
Bunuri si servicii	2001	185.000,00	106.000,00	185.000,00	106.000,00	85.921,34	85.921,34	85.921,34	0,00
Furnituri de birou	200101	5.000,00	2.000,00	5.000,00	2.000,00	1.925,95	1.925,95	1.925,95	0,00
Materiale pentru curatenie	200102	8.000,00	5.000,00	8.000,00	5.000,00	3.843,47	3.843,47	3.843,47	0,00
Incalzit, Iluminat si forta motrica	200103	38.000,00	14.000,00	38.000,00	14.000,00	10.972,91	10.972,91	10.972,91	0,00
Apa, canal si salubritate	200104	1.000,00	1.000,00	1.000,00	1.000,00	481,97	481,97	481,97	0,00
Carburanti, lubrifianti si combustibili alternativi	200105	10.000,00	0,00	10.000,00	0,00	0,00	0,00	0,00	0,00
Piese de schimb	200106	5.000,00	0,00	5.000,00	0,00	0,00	0,00	0,00	0,00
Posta, telecomunicatii, radio, tv, internet	200108	8.000,00	4.000,00	8.000,00	4.000,00	2.942,06	2.942,06	2.942,06	0,00
Materiale si prestari de servicii cu caracter functional	200109	50.000,00	40.000,00	50.000,00	40.000,00	38.831,13	38.831,13	38.831,13	0,00
Alte bunuri si servicii pentru intretinere si functionare	200130	60.000,00	40.000,00	60.000,00	40.000,00	26.923,85	26.923,85	26.923,85	0,00
Bunuri de natura obiectelor de inventar	2005	40.000,00	15.000,00	40.000,00	15.000,00	14.950,04	14.950,04	14.950,04	0,00
Alte obiecte de inventar	200530	40.000,00	15.000,00	40.000,00	15.000,00	14.950,04	14.950,04	14.950,04	0,00
Deplasari, detasari, transferari	2006	13.000,00	9.000,00	13.000,00	9.000,00	8.095,56	8.095,56	8.095,56	0,00
Deplasari interne, detasari, transferari	200601	13.000,00	9.000,00	13.000,00	9.000,00	8.095,56	8.095,56	8.095,56	0,00
Carti, publicatii si materiale documentare	2011	140.000,00	97.000,00	140.000,00	97.000,00	96.341,65	96.341,65	96.341,65	0,00
Carti, publicatii si materiale documentare	201100	140.000,00	97.000,00	140.000,00	97.000,00	96.341,65	96.341,65	96.341,65	0,00
Pregatire profesionala	2013	10.000,00	2.000,00	10.000,00	2.000,00	1.190,00	1.190,00	1.190,00	0,00
Pregatire profesionala	201300	10.000,00	2.000,00	10.000,00	2.000,00	1.190,00	1.190,00	1.190,00	0,00
Protectia muncii	2014	10.000,00	8.000,00	10.000,00	8.000,00	7.780,91	7.780,91	7.780,91	0,00
Protectia muncii	201400	10.000,00	8.000,00	10.000,00	8.000,00	7.780,91	7.780,91	7.780,91	0,00
Alte cheltuieli	2030	187.960,00	131.830,00	187.960,00	131.830,00	89.393,87	89.393,87	89.393,87	0,00
Alte cheltuieli cu bunuri si servicii	203030	187.960,00	131.830,00	187.960,00	131.830,00	89.393,87	89.393,87	89.393,87	0,00
TITLUL VI TRANSFERURI INTRE UNITATI ALE ADMINISTRATIEI PUBLICE	51	15.971.000,00	15.345.000,00	15.971.000,00	15.345.000,00	14.401.721,41	14.401.721,41	14.401.721,41	0,00
Transferuri curente	5101	15.220.000,00	14.511.000,00	15.220.000,00	14.511.000,00	14.027.655,59	14.027.655,59	14.027.655,59	0,00
Transferuri catre institutii publice	510101	15.220.000,00	14.511.000,00	15.220.000,00	14.511.000,00	14.027.655,59	14.027.655,59	14.027.655,59	0,00
Transferuri de capital	5102	751.000,00	834.000,00	751.000,00	834.000,00	374.065,82	374.065,82	374.065,82	0,00
Alte transferuri de capital catre institutii publice	510229	751.000,00	834.000,00	751.000,00	834.000,00	374.065,82	374.065,82	374.065,82	0,00
TITLUL X PROIECTE CU FINANTARE DIN FONDURI EXTERNE NERAMBURSABILE AFERENTE CADRULUI FINANCIAR 2014-2020 SI DIN FONDUL DE MODERNIZARE	58	70.000,00	50.000,00	70.000,00	50.000,00	49.429,16	49.429,16	49.429,16	0,00
Programe din Fondul European de Dezvoltare Regionala (FEDR)	5801	70.000,00	50.000,00	70.000,00	50.000,00	49.429,16	49.429,16	49.429,16	0,00
Cheltuieli neeligibile	580103	70.000,00	50.000,00	70.000,00	50.000,00	49.429,16	49.429,16	49.429,16	0,00
TITLUL XII PROIECTE CU FINANTARE DIN SUMELE REPREZENTAND ASISTENTA FINANCIARA NERAMBURSABILA AFERENTA PNRR	60	2.041.000,00	2.041.000,00	2.041.000,00	2.041.000,00	1.737.644,38	1.737.644,38	1.668.293,23	69.351,15
Fonduri europene nerambursabile	6001	1.664.000,00	1.664.000,00	1.664.000,00	1.664.000,00	1.454.757,97	1.454.757,97	1.397.442,97	57.315,00

Fonduri europene nerambursabile	600100	1.664.000,00	1.664.000,00	1.664.000,00	1.664.000,00	1.454.757,97	1.454.757,97	1.397.442,97	57.315,00
Finantare publica nationala	6002	60.000,00	60.000,00	60.000,00	60.000,00	5.336,10	5.336,10	5.336,10	0,00
Finantare publica nationala	600200	60.000,00	60.000,00	60.000,00	60.000,00	5.336,10	5.336,10	5.336,10	0,00
Sume aferente TVA	6003	317.000,00	317.000,00	317.000,00	317.000,00	277.550,31	277.550,31	265.514,16	12.036,15
Sume aferente TVA	600300	317.000,00	317.000,00	317.000,00	317.000,00	277.550,31	277.550,31	265.514,16	12.036,15
TITLUL XV ACTIVE NEFINANCIARE (71.01+71.02+71.03)	71	108.000,00	108.000,00	108.000,00	108.000,00	67.937,38	67.937,38	67.937,38	0,00
Active fixe	7101	108.000,00	108.000,00	108.000,00	108.000,00	67.937,38	67.937,38	67.937,38	0,00
Masini, echipamente si mijloace de transport	710102	30.000,00	30.000,00	30.000,00	30.000,00	28.322,00	28.322,00	28.322,00	0,00
Mobilier, aparatura birotica si alte active corporale	710103	29.000,00	29.000,00	29.000,00	29.000,00	28.416,85	28.416,85	28.416,85	0,00
Alte active fixe	710130	49.000,00	49.000,00	49.000,00	49.000,00	11.198,53	11.198,53	11.198,53	0,00
Titlul XXI Plati efectuate in anii precedenti si recuperate in anul curent	85	0,00	0,00	0,00	0,00	0,00	0,00	-31.828,00	0,00
Plati efectuate in anii precedenti si recuperate in anul curent	8501	0,00	0,00	0,00	0,00	0,00	0,00	-31.828,00	0,00
Plati efectuate in anii precedenti si recuperate in anul curent in sectiunea de functionare a bugetului local	850101	0,00	0,00	0,00	0,00	0,00	0,00	-31.828,00	0,00

Capitol: 67 - Cultura, recreere si religie Subcapitol: 05 - Servicii recreative si sportive

Denumirea indicatorilor	Cod indicator	Credite de angajament		Credite bugetare		Angajamente bugetare	Angajamente legale	Plati efectuate	Angajamente legale de platit
		Aprobate la finele perioadei de raportare (trim.I,II,III)/ Initiale (trim.IV)	Trimestriale cumulate (trim.I,II,III)/ Definitive (trim.IV)	Aprobate la finele perioadei de raportare (trim.I,II,III)/ Initiale (trim.IV)	Trimestriale cumulate (trim.I,II,III)/ Definitive (trim.IV)				
A	B	1	2	3	4	5	6	7	8 = 6 - 7
TOTAL CHELTUIELI		11.581.180,00	11.857.180,00	11.581.180,00	11.857.180,00	8.068.401,74	8.068.401,74	8.034.226,20	0,00
TITLUL XI ALTE CHELTUIELI	59	7.354.180,00	7.630.180,00	7.354.180,00	7.630.180,00	7.607.555,48	7.607.555,48	7.607.555,48	0,00
Programe pentru tineret	5908	20.000,00	20.000,00	20.000,00	20.000,00	0,00	0,00	0,00	0,00
Programe pentru tineret	590800	20.000,00	20.000,00	20.000,00	20.000,00	0,00	0,00	0,00	0,00
Sume destinate finantarii programelor sportive realizate de structurile sportive de drept privat	5920	7.334.180,00	7.610.180,00	7.334.180,00	7.610.180,00	7.607.555,48	7.607.555,48	7.607.555,48	0,00
Sume destinate finantarii programelor sportive realizate de structurile sportive de drept privat	592000	7.334.180,00	7.610.180,00	7.334.180,00	7.610.180,00	7.607.555,48	7.607.555,48	7.607.555,48	0,00
TITLUL XV ACTIVE NEFINANCIARE (71.01+71.02+71.03)	71	4.227.000,00	4.227.000,00	4.227.000,00	4.227.000,00	460.846,26	460.846,26	460.846,26	0,00
Active fixe	7101	4.227.000,00	4.227.000,00	4.227.000,00	4.227.000,00	460.846,26	460.846,26	460.846,26	0,00
Constructii	710101	4.227.000,00	4.227.000,00	4.227.000,00	4.227.000,00	460.846,26	460.846,26	460.846,26	0,00
Titlul XXI Plati efectuate in anii precedenti si recuperate in anul curent	85	0,00	0,00	0,00	0,00	0,00	0,00	-34.175,54	0,00
Plati efectuate in anii precedenti si recuperate in anul curent	8501	0,00	0,00	0,00	0,00	0,00	0,00	-34.175,54	0,00
Plati efectuate in anii precedenti si recuperate in anul	850101	0,00	0,00	0,00	0,00	0,00	0,00	-34.175,54	0,00

curent in sectiunea de functionare a bugetului local									
--	--	--	--	--	--	--	--	--	--

Capitol: 67 - Cultura, recreere si religie Subcapitol: 06 - Servicii religioase

Denumirea indicatorilor	Cod indicator	Credite de angajament		Credite bugetare		Angajamente bugetare	Angajamente legale	Plati efectuate	Angajamente legale de platit
		Aprobate la finele perioadei de raportare (trim.I,II,III)/ Initiale (trim.IV)	Trimestriale cumulate (trim.I,II,III)/ Definitive (trim.IV)	Aprobate la finele perioadei de raportare (trim.I,II,III)/ Initiale (trim.IV)	Trimestriale cumulate (trim.I,II,III)/ Definitive (trim.IV)				
A	B	1	2	3	4	5	6	7	8 = 6 - 7
TOTAL CHELTUIELI		2.086.620,00	2.086.620,00	2.086.620,00	2.086.620,00	1.967.828,00	1.967.828,00	1.960.213,73	0,00
TITLUL XI ALTE CHELTUIELI	59	2.086.620,00	2.086.620,00	2.086.620,00	2.086.620,00	1.967.828,00	1.967.828,00	1.967.828,00	0,00
Sustinerea cultelor	5912	1.000.000,00	1.000.000,00	1.000.000,00	1.000.000,00	1.000.000,00	1.000.000,00	1.000.000,00	0,00
Sustinerea cultelor	591200	1.000.000,00	1.000.000,00	1.000.000,00	1.000.000,00	1.000.000,00	1.000.000,00	1.000.000,00	0,00
Contributii la salarizarea personalului neclerical	5915	1.086.620,00	1.086.620,00	1.086.620,00	1.086.620,00	967.828,00	967.828,00	967.828,00	0,00
Contributii la salarizarea personalului neclerical	591500	1.086.620,00	1.086.620,00	1.086.620,00	1.086.620,00	967.828,00	967.828,00	967.828,00	0,00
Titlul XXI Plati efectuate in anii precedenti si recuperate in anul curent	85	0,00	0,00	0,00	0,00	0,00	0,00	-7.614,27	0,00
Plati efectuate in anii precedenti si recuperate in anul curent	8501	0,00	0,00	0,00	0,00	0,00	0,00	-7.614,27	0,00
Plati efectuate in anii precedenti si recuperate in anul curent in sectiunea de functionare a bugetului local	850101	0,00	0,00	0,00	0,00	0,00	0,00	-7.614,27	0,00

Capitol: 67 - Cultura, recreere si religie Subcapitol: 50 - Alte servicii in domeniile culturii, recreerii si religiei

Denumirea indicatorilor	Cod indicator	Credite de angajament		Credite bugetare		Angajamente bugetare	Angajamente legale	Plati efectuate	Angajamente legale de platit
		Aprobate la finele perioadei de raportare (trim.I,II,III)/ Initiale (trim.IV)	Trimestriale cumulate (trim.I,II,III)/ Definitive (trim.IV)	Aprobate la finele perioadei de raportare (trim.I,II,III)/ Initiale (trim.IV)	Trimestriale cumulate (trim.I,II,III)/ Definitive (trim.IV)				
A	B	1	2	3	4	5	6	7	8 = 6 - 7
TOTAL CHELTUIELI		50.000,00	20.000,00	50.000,00	20.000,00	0,00	0,00	0,00	0,00
TITLUL XI ALTE CHELTUIELI	59	50.000,00	20.000,00	50.000,00	20.000,00	0,00	0,00	0,00	0,00
Actiuni cu caracter stiintific si social-cultural	5922	50.000,00	20.000,00	50.000,00	20.000,00	0,00	0,00	0,00	0,00
Actiuni cu caracter stiintific si social-cultural	592200	50.000,00	20.000,00	50.000,00	20.000,00	0,00	0,00	0,00	0,00

Capitol: 68 - Asigurari si asistenta sociala Subcapitol: 04 - Asistenta acordata persoanelor in varsta

Denumirea indicatorilor	Cod indicator	Credite de angajament		Credite bugetare		Angajamente bugetare	Angajamente legale	Plati efectuate	Angajamente legale de platit
		Aprobate la finele perioadei de raportare (trim.I,II,III)/ Initiale (trim.IV)	Trimestriale cumulate (trim.I,II,III)/ Definitive (trim.IV)	Aprobate la finele perioadei de raportare (trim.I,II,III)/ Initiale (trim.IV)	Trimestriale cumulate (trim.I,II,III)/ Definitive (trim.IV)				

A	B	1	2	3	4	5	6	7	8 = 6 - 7
TOTAL CHELTUIELI		15.657.950,00	14.663.600,00	15.657.950,00	14.663.600,00	12.040.014,64	12.040.014,64	12.040.014,64	0,00
TITLUL I CHELTUIELI DE PERSONAL	10	7.401.000,00	6.964.000,00	7.401.000,00	6.964.000,00	6.880.259,00	6.880.259,00	6.880.259,00	0,00
Cheltuieli salariale in bani	1001	7.149.000,00	6.785.000,00	7.149.000,00	6.785.000,00	6.713.109,00	6.713.109,00	6.713.109,00	0,00
Salarii de baza	100101	5.677.000,00	5.566.000,00	5.677.000,00	5.566.000,00	5.543.822,00	5.543.822,00	5.543.822,00	0,00
Sporuri pentru conditii de munca	100105	772.000,00	614.000,00	772.000,00	614.000,00	585.397,00	585.397,00	585.397,00	0,00
Drepturi de delegare	100113	5.000,00	4.000,00	5.000,00	4.000,00	0,00	0,00	0,00	0,00
Indemnizatii de hrana	100117	370.000,00	315.000,00	370.000,00	315.000,00	306.240,00	306.240,00	306.240,00	0,00
Alte drepturi salariale in bani	100130	325.000,00	286.000,00	325.000,00	286.000,00	277.650,00	277.650,00	277.650,00	0,00
Cheltuieli salariale in natura	1002	77.000,00	23.000,00	77.000,00	23.000,00	17.600,00	17.600,00	17.600,00	0,00
Vouchere de vacanta	100206	77.000,00	23.000,00	77.000,00	23.000,00	17.600,00	17.600,00	17.600,00	0,00
Contributii	1003	175.000,00	156.000,00	175.000,00	156.000,00	149.550,00	149.550,00	149.550,00	0,00
Contributia asiguratorie pentru munca	100307	175.000,00	156.000,00	175.000,00	156.000,00	149.550,00	149.550,00	149.550,00	0,00
TITLUL II BUNURI SI SERVICII	20	4.006.950,00	4.429.600,00	4.006.950,00	4.429.600,00	2.933.251,63	2.933.251,63	2.933.251,63	0,00
Bunuri si servicii	2001	1.560.000,00	1.741.000,00	1.560.000,00	1.741.000,00	1.138.900,27	1.138.900,27	1.138.900,27	0,00
Furnituri de birou	200101	25.000,00	25.000,00	25.000,00	25.000,00	8.951,60	8.951,60	8.951,60	0,00
Materiale pentru curatenie	200102	105.000,00	105.000,00	105.000,00	105.000,00	69.876,40	69.876,40	69.876,40	0,00
Incalzit, Iluminat si forta motrica	200103	915.000,00	1.065.000,00	915.000,00	1.065.000,00	669.923,17	669.923,17	669.923,17	0,00
Apa, canal si salubritate	200104	60.000,00	86.000,00	60.000,00	86.000,00	70.726,02	70.726,02	70.726,02	0,00
Carburanti, lubrifianti si combustibili alternativi	200105	25.000,00	20.000,00	25.000,00	20.000,00	4.323,90	4.323,90	4.323,90	0,00
Posta, telecomunicatii, radio, tv, internet	200108	25.000,00	25.000,00	25.000,00	25.000,00	13.224,24	13.224,24	13.224,24	0,00
Materiale si prestari de servicii cu caracter functional	200109	300.000,00	310.000,00	300.000,00	310.000,00	256.785,58	256.785,58	256.785,58	0,00
Alte bunuri si servicii pentru intretinere si functionare	200130	105.000,00	105.000,00	105.000,00	105.000,00	45.089,36	45.089,36	45.089,36	0,00
Reparatii curente	2002	140.000,00	410.000,00	140.000,00	410.000,00	271.090,70	271.090,70	271.090,70	0,00
Reparatii curente	200200	140.000,00	410.000,00	140.000,00	410.000,00	271.090,70	271.090,70	271.090,70	0,00
Hrana	2003	1.456.950,00	1.461.600,00	1.456.950,00	1.461.600,00	1.131.802,24	1.131.802,24	1.131.802,24	0,00
Hrana pentru oameni	200301	1.456.950,00	1.461.600,00	1.456.950,00	1.461.600,00	1.131.802,24	1.131.802,24	1.131.802,24	0,00
Medicamente si materiale sanitare	2004	480.000,00	480.000,00	480.000,00	480.000,00	315.102,45	315.102,45	315.102,45	0,00
Medicamente	200401	330.000,00	330.000,00	330.000,00	330.000,00	208.610,89	208.610,89	208.610,89	0,00
Materiale sanitare	200402	110.000,00	110.000,00	110.000,00	110.000,00	79.626,28	79.626,28	79.626,28	0,00
Dezinfectanti	200404	40.000,00	40.000,00	40.000,00	40.000,00	26.865,28	26.865,28	26.865,28	0,00
Bunuri de natura obiectelor de inventar	2005	260.000,00	230.000,00	260.000,00	230.000,00	60.029,78	60.029,78	60.029,78	0,00
Uniforme si echipament	200501	80.000,00	50.000,00	80.000,00	50.000,00	0,00	0,00	0,00	0,00
Lenjerie si accesorii de pat	200503	90.000,00	80.000,00	90.000,00	80.000,00	33.076,75	33.076,75	33.076,75	0,00
Alte obiecte de inventar	200530	90.000,00	100.000,00	90.000,00	100.000,00	26.953,03	26.953,03	26.953,03	0,00
Deplasari, detasari, transferari	2006	20.000,00	17.000,00	20.000,00	17.000,00	851,00	851,00	851,00	0,00
Deplasari interne, detasari, transferari	200601	20.000,00	17.000,00	20.000,00	17.000,00	851,00	851,00	851,00	0,00
Carti, publicatii si materiale documentare	2011	30.000,00	30.000,00	30.000,00	30.000,00	2.000,00	2.000,00	2.000,00	0,00

Carti, publicatii si materiale documentare	201100	30.000,00	30.000,00	30.000,00	30.000,00	2.000,00	2.000,00	2.000,00	0,00
Pregatire profesionala	2013	30.000,00	30.000,00	30.000,00	30.000,00	0,00	0,00	0,00	0,00
Pregatire profesionala	201300	30.000,00	30.000,00	30.000,00	30.000,00	0,00	0,00	0,00	0,00
Protectia muncii	2014	30.000,00	30.000,00	30.000,00	30.000,00	13.475,19	13.475,19	13.475,19	0,00
Protectia muncii	201400	30.000,00	30.000,00	30.000,00	30.000,00	13.475,19	13.475,19	13.475,19	0,00
TITLUL XV ACTIVE NEFINANCIARE (71.01+71.02+71.03)	71	4.250.000,00	3.270.000,00	4.250.000,00	3.270.000,00	2.226.504,01	2.226.504,01	2.226.504,01	0,00
Active fixe	7101	4.250.000,00	3.270.000,00	4.250.000,00	3.270.000,00	2.226.504,01	2.226.504,01	2.226.504,01	0,00
Constructii	710101	4.000.000,00	3.000.000,00	4.000.000,00	3.000.000,00	2.000.029,01	2.000.029,01	2.000.029,01	0,00
Masini, echipamente si mijloace de transport	710102	250.000,00	270.000,00	250.000,00	270.000,00	226.475,00	226.475,00	226.475,00	0,00

Capitol: 68 - Asigurari si asistenta sociala Subcapitol: 05 - Asistenta sociala in caz de boli si invaliditati

Denumirea indicatorilor	Cod indicator	Credite de angajament		Credite bugetare		Angajamente bugetare	Angajamente legale	Plati efectuate	Angajamente legale de platit
		Aprobate la finele perioadei de raportare (trim.I,II,III)/ Initiale (trim.IV)	Trimestriale cumulate (trim.I,II,III)/ Definitive (trim.IV)	Aprobate la finele perioadei de raportare (trim.I,II,III)/ Initiale (trim.IV)	Trimestriale cumulate (trim.I,II,III)/ Definitive (trim.IV)				
A	B	1	2	3	4	5	6	7	8 = 6 - 7
TOTAL CHELTUIELI		25.460.000,00	25.360.200,00	25.460.000,00	25.360.200,00	21.981.751,08	21.981.751,08	21.981.751,08	0,00
TITLUL I CHELTUIELI DE PERSONAL	10	12.905.000,00	12.178.000,00	12.905.000,00	12.178.000,00	12.035.180,90	12.035.180,90	12.035.180,90	0,00
Cheltuieli salariale in bani	1001	12.498.000,00	11.827.000,00	12.498.000,00	11.827.000,00	11.725.815,90	11.725.815,90	11.725.815,90	0,00
Salarii de baza	100101	8.891.000,00	8.610.000,00	8.891.000,00	8.610.000,00	8.568.441,90	8.568.441,90	8.568.441,90	0,00
Sporuri pentru conditii de munca	100105	2.445.000,00	2.220.000,00	2.445.000,00	2.220.000,00	2.199.564,00	2.199.564,00	2.199.564,00	0,00
Alte sporuri	100106	32.000,00	23.000,00	32.000,00	23.000,00	18.322,00	18.322,00	18.322,00	0,00
Drepturi de delegare	100113	9.000,00	7.000,00	9.000,00	7.000,00	1.978,00	1.978,00	1.978,00	0,00
Indemnizatii de hrana	100117	570.000,00	473.000,00	570.000,00	473.000,00	458.110,00	458.110,00	458.110,00	0,00
Alte drepturi salariale in bani	100130	551.000,00	494.000,00	551.000,00	494.000,00	479.400,00	479.400,00	479.400,00	0,00
Cheltuieli salariale in natura	1002	116.000,00	82.000,00	116.000,00	82.000,00	49.582,00	49.582,00	49.582,00	0,00
Vouchere de vacanta	100206	116.000,00	82.000,00	116.000,00	82.000,00	49.582,00	49.582,00	49.582,00	0,00
Contributii	1003	291.000,00	269.000,00	291.000,00	269.000,00	259.783,00	259.783,00	259.783,00	0,00
Contributia asiguratorie pentru munca	100307	291.000,00	269.000,00	291.000,00	269.000,00	259.783,00	259.783,00	259.783,00	0,00
TITLUL II BUNURI SI SERVICII	20	5.009.000,00	6.993.200,00	5.009.000,00	6.993.200,00	3.947.148,25	3.947.148,25	3.947.148,25	0,00
Bunuri si servicii	2001	2.090.000,00	2.680.000,00	2.090.000,00	2.680.000,00	1.288.348,16	1.288.348,16	1.288.348,16	0,00
Furnituri de birou	200101	65.000,00	75.000,00	65.000,00	75.000,00	23.640,35	23.640,35	23.640,35	0,00
Materiale pentru curatenie	200102	320.000,00	390.000,00	320.000,00	390.000,00	248.225,86	248.225,86	248.225,86	0,00
Incalzit, iluminat si forta motrica	200103	685.000,00	905.000,00	685.000,00	905.000,00	414.881,34	414.881,34	414.881,34	0,00
Apa, canal si salubritate	200104	310.000,00	420.000,00	310.000,00	420.000,00	203.125,44	203.125,44	203.125,44	0,00
Carburanti, lubrifianti si combustibili alternativi	200105	20.000,00	20.000,00	20.000,00	20.000,00	1.200,00	1.200,00	1.200,00	0,00
Posta, telecomunicatii, radio, tv, internet	200108	60.000,00	60.000,00	60.000,00	60.000,00	11.102,68	11.102,68	11.102,68	0,00

Materiale si prestari de servicii cu caracter functional	200109	420.000,00	550.000,00	420.000,00	550.000,00	307.244,70	307.244,70	307.244,70	0,00
Alte bunuri si servicii pentru intretinere si functionare	200130	210.000,00	260.000,00	210.000,00	260.000,00	78.927,79	78.927,79	78.927,79	0,00
Reparatii curente	2002	265.000,00	760.000,00	265.000,00	760.000,00	512.296,26	512.296,26	512.296,26	0,00
Reparatii curente	200200	265.000,00	760.000,00	265.000,00	760.000,00	512.296,26	512.296,26	512.296,26	0,00
Hrana	2003	1.509.000,00	1.783.200,00	1.509.000,00	1.783.200,00	1.424.185,54	1.424.185,54	1.424.185,54	0,00
Hrana pentru oameni	200301	1.509.000,00	1.783.200,00	1.509.000,00	1.783.200,00	1.424.185,54	1.424.185,54	1.424.185,54	0,00
Medicamente si materiale sanitare	2004	735.000,00	945.000,00	735.000,00	945.000,00	460.127,51	460.127,51	460.127,51	0,00
Medicamente	200401	420.000,00	500.000,00	420.000,00	500.000,00	285.677,22	285.677,22	285.677,22	0,00
Materiale sanitare	200402	210.000,00	330.000,00	210.000,00	330.000,00	126.616,40	126.616,40	126.616,40	0,00
Dezinfectanti	200404	105.000,00	115.000,00	105.000,00	115.000,00	47.833,89	47.833,89	47.833,89	0,00
Bunuri de natura obiectelor de inventar	2005	285.000,00	700.000,00	285.000,00	700.000,00	247.329,17	247.329,17	247.329,17	0,00
Uniforme si echipament	200501	40.000,00	120.000,00	40.000,00	120.000,00	41.908,49	41.908,49	41.908,49	0,00
Lenjerie si accesorii de pat	200503	95.000,00	245.000,00	95.000,00	245.000,00	105.518,71	105.518,71	105.518,71	0,00
Alte obiecte de inventar	200530	150.000,00	335.000,00	150.000,00	335.000,00	99.901,97	99.901,97	99.901,97	0,00
Deplasari, detasari, transferari	2006	25.000,00	25.000,00	25.000,00	25.000,00	3.723,00	3.723,00	3.723,00	0,00
Deplasari interne, detasari, transferari	200601	25.000,00	25.000,00	25.000,00	25.000,00	3.723,00	3.723,00	3.723,00	0,00
Carti, publicatii si materiale documentare	2011	30.000,00	30.000,00	30.000,00	30.000,00	2.000,00	2.000,00	2.000,00	0,00
Carti, publicatii si materiale documentare	201100	30.000,00	30.000,00	30.000,00	30.000,00	2.000,00	2.000,00	2.000,00	0,00
Pregatire profesionala	2013	30.000,00	30.000,00	30.000,00	30.000,00	0,00	0,00	0,00	0,00
Pregatire profesionala	201300	30.000,00	30.000,00	30.000,00	30.000,00	0,00	0,00	0,00	0,00
Protectia muncii	2014	40.000,00	40.000,00	40.000,00	40.000,00	9.138,61	9.138,61	9.138,61	0,00
Protectia muncii	201400	40.000,00	40.000,00	40.000,00	40.000,00	9.138,61	9.138,61	9.138,61	0,00
TITLUL VIII PROIECTE CU FINANTARE DIN FONDURI EXTERNE NERAMBURSABILE (FEN) POSTADERARE	56	0,00	250.000,00	0,00	250.000,00	107.824,00	107.824,00	107.824,00	0,00
Programe finantate din Fondul Social European Plus (FSE+), aferente cadrului financiar 2021-2027	5649	0,00	250.000,00	0,00	250.000,00	107.824,00	107.824,00	107.824,00	0,00
Finantare nationala	564901	0,00	37.000,00	0,00	37.000,00	16.169,00	16.169,00	16.169,00	0,00
Finantare externa nerambursabila	564902	0,00	213.000,00	0,00	213.000,00	91.655,00	91.655,00	91.655,00	0,00
TITLUL IX ASISTENTA SOCIALA	57	4.999.000,00	4.580.000,00	4.999.000,00	4.580.000,00	4.566.486,54	4.566.486,54	4.566.486,54	0,00
Ajutoare sociale	5702	4.999.000,00	4.580.000,00	4.999.000,00	4.580.000,00	4.566.486,54	4.566.486,54	4.566.486,54	0,00
Ajutoare sociale in natura	570202	4.999.000,00	4.580.000,00	4.999.000,00	4.580.000,00	4.566.486,54	4.566.486,54	4.566.486,54	0,00
TITLUL XII PROIECTE CU FINANTARE DIN SUMELE REPREZENTAND ASISTENTA FINANCIARA NERAMBURSABILA AFERENTA PNRR	60	2.422.000,00	1.201.000,00	2.422.000,00	1.201.000,00	1.180.476,03	1.180.476,03	1.180.476,03	0,00
Fonduri europene nerambursabile	6001	1.830.000,00	937.000,00	1.830.000,00	937.000,00	927.442,04	927.442,04	927.442,04	0,00
Fonduri europene nerambursabile	600100	1.830.000,00	937.000,00	1.830.000,00	937.000,00	927.442,04	927.442,04	927.442,04	0,00
Finantare publica nationala	6002	202.000,00	75.000,00	202.000,00	75.000,00	71.663,79	71.663,79	71.663,79	0,00
Finantare publica nationala	600200	202.000,00	75.000,00	202.000,00	75.000,00	71.663,79	71.663,79	71.663,79	0,00

Sume aferente TVA	6003	390.000,00	189.000,00	390.000,00	189.000,00	181.370,20	181.370,20	181.370,20	0,00
Sume aferente TVA	600300	390.000,00	189.000,00	390.000,00	189.000,00	181.370,20	181.370,20	181.370,20	0,00
TITLUL XV ACTIVE NEFINANCIARE (71.01+71.02+71.03)	71	125.000,00	158.000,00	125.000,00	158.000,00	144.635,36	144.635,36	144.635,36	0,00
Active fixe	7101	125.000,00	158.000,00	125.000,00	158.000,00	144.635,36	144.635,36	144.635,36	0,00
Masini, echipamente si mijloace de transport	710102	90.000,00	123.000,00	90.000,00	123.000,00	112.652,53	112.652,53	112.652,53	0,00
Alte active fixe	710130	35.000,00	35.000,00	35.000,00	35.000,00	31.982,83	31.982,83	31.982,83	0,00

Capitol: 68 - Asigurari si asistenta sociala Subcapitol: 06 - Asistenta sociala pentru familie si copii

Denumirea indicatorilor	Cod indicator	Credite de angajament		Credite bugetare		Angajamente bugetare	Angajamente legale	Plati efectuate	Angajamente legale de platit
		Aprobate la finele perioadei de raportare (trim.I,II,III)/ Initiale (trim.IV)	Trimestriale cumulate (trim.I,II,III)/ Definitive (trim.IV)	Aprobate la finele perioadei de raportare (trim.I,II,III)/ Initiale (trim.IV)	Trimestriale cumulate (trim.I,II,III)/ Definitive (trim.IV)				
A	B	1	2	3	4	5	6	7	8 = 6 - 7
TOTAL CHELTUIELI		39.810.660,00	39.955.330,00	39.810.660,00	39.955.330,00	36.395.868,47	36.395.868,47	35.994.030,53	0,00
TITLUL I CHELTUIELI DE PERSONAL	10	32.395.660,00	30.768.660,00	32.395.660,00	30.768.660,00	30.558.377,00	30.558.377,00	30.558.377,00	0,00
Cheltuieli salariale in bani	1001	31.405.660,00	30.010.660,00	31.405.660,00	30.010.660,00	29.816.135,00	29.816.135,00	29.816.135,00	0,00
Salarii de baza	100101	25.315.660,00	24.505.660,00	25.315.660,00	24.505.660,00	24.367.634,00	24.367.634,00	24.367.634,00	0,00
Sporuri pentru conditii de munca	100105	2.580.000,00	2.330.000,00	2.580.000,00	2.330.000,00	2.317.814,00	2.317.814,00	2.317.814,00	0,00
Alte sporuri	100106	580.000,00	520.000,00	580.000,00	520.000,00	512.388,00	512.388,00	512.388,00	0,00
Indemnizatii platite unor persoane din afara unitatii	100112	1.000.000,00	998.000,00	1.000.000,00	998.000,00	990.666,00	990.666,00	990.666,00	0,00
Drepturi de delegare	100113	60.000,00	40.000,00	60.000,00	40.000,00	33.016,00	33.016,00	33.016,00	0,00
Indemnizatii de hrana	100117	1.400.000,00	1.192.000,00	1.400.000,00	1.192.000,00	1.176.317,00	1.176.317,00	1.176.317,00	0,00
Alte drepturi salariale in bani	100130	470.000,00	425.000,00	470.000,00	425.000,00	418.300,00	418.300,00	418.300,00	0,00
Cheltuieli salariale in natura	1002	290.000,00	100.000,00	290.000,00	100.000,00	94.958,00	94.958,00	94.958,00	0,00
Vouchere de vacanta	100206	290.000,00	100.000,00	290.000,00	100.000,00	94.958,00	94.958,00	94.958,00	0,00
Contributii	1003	700.000,00	658.000,00	700.000,00	658.000,00	647.284,00	647.284,00	647.284,00	0,00
Contributia asiguratorie pentru munca	100307	700.000,00	658.000,00	700.000,00	658.000,00	647.284,00	647.284,00	647.284,00	0,00
TITLUL II BUNURI SI SERVICII	20	5.160.000,00	6.931.670,00	5.160.000,00	6.931.670,00	4.143.363,04	4.143.363,04	4.143.363,04	0,00
Bunuri si servicii	2001	2.980.000,00	3.774.820,00	2.980.000,00	3.774.820,00	2.166.680,56	2.166.680,56	2.166.680,56	0,00
Furnituri de birou	200101	200.000,00	200.000,00	200.000,00	200.000,00	129.249,56	129.249,56	129.249,56	0,00
Materiale pentru curatenie	200102	150.000,00	200.000,00	150.000,00	200.000,00	132.779,35	132.779,35	132.779,35	0,00
Incalzit, Iluminat si forta motrica	200103	1.000.000,00	1.050.000,00	1.000.000,00	1.050.000,00	663.729,19	663.729,19	663.729,19	0,00
Apa, canal si salubritate	200104	200.000,00	220.000,00	200.000,00	220.000,00	208.437,45	208.437,45	208.437,45	0,00
Carburanti, lubrifianti si combustibili alternativi	200105	100.000,00	100.000,00	100.000,00	100.000,00	5.715,00	5.715,00	5.715,00	0,00
Posta, telecomunicatii, radio, tv, internet	200108	80.000,00	80.000,00	80.000,00	80.000,00	66.798,91	66.798,91	66.798,91	0,00
Materiale si prestari de servicii cu caracter functional	200109	1.050.000,00	1.546.000,00	1.050.000,00	1.546.000,00	723.235,28	723.235,28	723.235,28	0,00
Alte bunuri si servicii pentru intretinere si functionare	200130	200.000,00	378.820,00	200.000,00	378.820,00	236.735,82	236.735,82	236.735,82	0,00

Reparatii curente	2002	250.000,00	500.000,00	250.000,00	500.000,00	240.305,36	240.305,36	240.305,36	0,00
Reparatii curente	200200	250.000,00	500.000,00	250.000,00	500.000,00	240.305,36	240.305,36	240.305,36	0,00
Hrana	2003	1.160.000,00	1.260.000,00	1.160.000,00	1.260.000,00	1.064.514,78	1.064.514,78	1.064.514,78	0,00
Hrana pentru oameni	200301	1.160.000,00	1.260.000,00	1.160.000,00	1.260.000,00	1.064.514,78	1.064.514,78	1.064.514,78	0,00
Medicamente si materiale sanitare	2004	270.000,00	520.000,00	270.000,00	520.000,00	204.942,80	204.942,80	204.942,80	0,00
Medicamente	200401	120.000,00	220.000,00	120.000,00	220.000,00	84.392,68	84.392,68	84.392,68	0,00
Materiale sanitare	200402	100.000,00	200.000,00	100.000,00	200.000,00	91.167,15	91.167,15	91.167,15	0,00
Dezinfectanti	200404	50.000,00	100.000,00	50.000,00	100.000,00	29.382,97	29.382,97	29.382,97	0,00
Bunuri de natura obiectelor de inventar	2005	350.000,00	696.850,00	350.000,00	696.850,00	352.175,30	352.175,30	352.175,30	0,00
Uniforme si echipament	200501	50.000,00	196.850,00	50.000,00	196.850,00	114.150,17	114.150,17	114.150,17	0,00
Lenjerie si accesorii de pat	200503	50.000,00	150.000,00	50.000,00	150.000,00	48.470,93	48.470,93	48.470,93	0,00
Alte obiecte de inventar	200530	250.000,00	350.000,00	250.000,00	350.000,00	189.554,20	189.554,20	189.554,20	0,00
Deplasari, detasari, transferari	2006	40.000,00	40.000,00	40.000,00	40.000,00	18.913,00	18.913,00	18.913,00	0,00
Deplasari interne, detasari, transferari	200601	25.000,00	25.000,00	25.000,00	25.000,00	18.913,00	18.913,00	18.913,00	0,00
Deplasari in strainatate	200602	15.000,00	15.000,00	15.000,00	15.000,00	0,00	0,00	0,00	0,00
Carti, publicatii si materiale documentare	2011	30.000,00	30.000,00	30.000,00	30.000,00	3.000,00	3.000,00	3.000,00	0,00
Carti, publicatii si materiale documentare	201100	30.000,00	30.000,00	30.000,00	30.000,00	3.000,00	3.000,00	3.000,00	0,00
Pregatire profesionala	2013	30.000,00	60.000,00	30.000,00	60.000,00	57.551,60	57.551,60	57.551,60	0,00
Pregatire profesionala	201300	30.000,00	60.000,00	30.000,00	60.000,00	57.551,60	57.551,60	57.551,60	0,00
Protectia muncii	2014	30.000,00	30.000,00	30.000,00	30.000,00	28.783,64	28.783,64	28.783,64	0,00
Protectia muncii	201400	30.000,00	30.000,00	30.000,00	30.000,00	28.783,64	28.783,64	28.783,64	0,00
Cheltuieli judiciare si extrajudiciare derivate din actiuni in reprezentarea intereselor statului, potrivit dispozitiilor legale	2025	20.000,00	20.000,00	20.000,00	20.000,00	6.496,00	6.496,00	6.496,00	0,00
Cheltuieli judiciare si extrajudiciare derivate din actiuni in reprezentarea intereselor statului, potrivit dispozitiilor legale	202500	20.000,00	20.000,00	20.000,00	20.000,00	6.496,00	6.496,00	6.496,00	0,00
TITLUL IX ASISTENTA SOCIALA	57	690.000,00	690.000,00	690.000,00	690.000,00	673.636,00	673.636,00	673.636,00	0,00
Ajutoare sociale	5702	690.000,00	690.000,00	690.000,00	690.000,00	673.636,00	673.636,00	673.636,00	0,00
Ajutoare sociale in numerar	570201	690.000,00	690.000,00	690.000,00	690.000,00	673.636,00	673.636,00	673.636,00	0,00
TITLUL X PROIECTE CU FINANTARE DIN FONDURI EXTERNE NERAMBURSABILE AFERENTE CADRULUI FINANCIAR 2014-2020 SI DIN FONDUL DE MODERNIZARE	58	750.000,00	750.000,00	750.000,00	750.000,00	393.435,72	393.435,72	393.435,72	0,00
Programe din Fondul European de Dezvoltare Regionala (FEDR)	5801	750.000,00	750.000,00	750.000,00	750.000,00	393.435,72	393.435,72	393.435,72	0,00
Cheltuieli neeligibile	580103	750.000,00	750.000,00	750.000,00	750.000,00	393.435,72	393.435,72	393.435,72	0,00
TITLUL XI ALTE CHELTUIELI	59	510.000,00	510.000,00	510.000,00	510.000,00	463.704,00	463.704,00	463.704,00	0,00
Sume aferente persoanelor cu handicap neincadrate	5940	510.000,00	510.000,00	510.000,00	510.000,00	463.704,00	463.704,00	463.704,00	0,00
Sume aferente persoanelor cu handicap neincadrate	594000	510.000,00	510.000,00	510.000,00	510.000,00	463.704,00	463.704,00	463.704,00	0,00
TITLUL XV ACTIVE NEFINANCIARE	71	305.000,00	305.000,00	305.000,00	305.000,00	163.352,71	163.352,71	163.352,71	0,00

(71.01+71.02+71.03)									
Active fixe	7101	305.000,00	305.000,00	305.000,00	305.000,00	163.352,71	163.352,71	163.352,71	0,00
Masini, echipamente si mijloace de transport	710102	50.000,00	50.000,00	50.000,00	50.000,00	38.702,00	38.702,00	38.702,00	0,00
Mobilier, aparatura birotica si alte active corporale	710103	70.000,00	70.000,00	70.000,00	70.000,00	52.641,05	52.641,05	52.641,05	0,00
Alte active fixe	710130	185.000,00	185.000,00	185.000,00	185.000,00	72.009,66	72.009,66	72.009,66	0,00
Titlul XXI Plati efectuate in anii precedenti si recuperate in anul curent	85	0,00	0,00	0,00	0,00	0,00	0,00	-401.837,94	0,00
Plati efectuate in anii precedenti si recuperate in anul curent	8501	0,00	0,00	0,00	0,00	0,00	0,00	-401.837,94	0,00
Plati efectuate in anii precedenti si recuperate in anul curent in sectiunea de functionare a bugetului local	850101	0,00	0,00	0,00	0,00	0,00	0,00	-401.837,94	0,00

Capitol: 68 - Asigurari si asistenta sociala Subcapitol: 50 - Alte cheltuieli in domeniul asigurarilor si asistentei sociale

Denumirea indicatorilor	Cod indicator	Credite de angajament		Credite bugetare		Angajamente bugetare	Angajamente legale	Plati efectuate	Angajamente legale de platit
		Aprobate la finele perioadei de raportare (trim.I,II,III)/ Initiale (trim.IV)	Trimestriale cumulate (trim.I,II,III)/ Definitive (trim.IV)	Aprobate la finele perioadei de raportare (trim.I,II,III)/ Initiale (trim.IV)	Trimestriale cumulate (trim.I,II,III)/ Definitive (trim.IV)				
A	B	1	2	3	4	5	6	7	8 = 6 - 7
TOTAL CHELTUIELI		1.001.000,00	1.051.000,00	1.001.000,00	1.051.000,00	985.000,00	985.000,00	984.000,00	0,00
TITLUL IX ASISTENTA SOCIALA	57	1.001.000,00	1.051.000,00	1.001.000,00	1.051.000,00	985.000,00	985.000,00	985.000,00	0,00
Ajutoare sociale	5702	1.001.000,00	1.051.000,00	1.001.000,00	1.051.000,00	985.000,00	985.000,00	985.000,00	0,00
Ajutoare sociale in numerar	570201	1.001.000,00	1.051.000,00	1.001.000,00	1.051.000,00	985.000,00	985.000,00	985.000,00	0,00
Titlul XXI Plati efectuate in anii precedenti si recuperate in anul curent	85	0,00	0,00	0,00	0,00	0,00	0,00	-1.000,00	0,00
Plati efectuate in anii precedenti si recuperate in anul curent	8501	0,00	0,00	0,00	0,00	0,00	0,00	-1.000,00	0,00
Plati efectuate in anii precedenti si recuperate in anul curent in sectiunea de functionare a bugetului local	850101	0,00	0,00	0,00	0,00	0,00	0,00	-1.000,00	0,00

Capitol: 70 - Locuinte, servicii si dezvoltare publica Subcapitol: 50 - Alte servicii in domeniile locuintelor, serviciilor si dezvoltarii comunale

Denumirea indicatorilor	Cod indicator	Credite de angajament		Credite bugetare		Angajamente bugetare	Angajamente legale	Plati efectuate	Angajamente legale de platit
		Aprobate la finele perioadei de raportare (trim.I,II,III)/ Initiale (trim.IV)	Trimestriale cumulate (trim.I,II,III)/ Definitive (trim.IV)	Aprobate la finele perioadei de raportare (trim.I,II,III)/ Initiale (trim.IV)	Trimestriale cumulate (trim.I,II,III)/ Definitive (trim.IV)				
A	B	1	2	3	4	5	6	7	8 = 6 - 7
TOTAL CHELTUIELI		1.000.000,00	1.000.000,00	1.000.000,00	1.000.000,00	1.000.000,00	1.000.000,00	1.000.000,00	0,00
TITLUL XI ALTE CHELTUIELI	59	1.000.000,00	1.000.000,00	1.000.000,00	1.000.000,00	1.000.000,00	1.000.000,00	1.000.000,00	0,00
Asociatii si fundatii	5911	1.000.000,00	1.000.000,00	1.000.000,00	1.000.000,00	1.000.000,00	1.000.000,00	1.000.000,00	0,00

Asociatii si fundatii	591100	1.000.000,00	1.000.000,00	1.000.000,00	1.000.000,00	1.000.000,00	1.000.000,00	1.000.000,00	0,00
-----------------------	--------	--------------	--------------	--------------	--------------	--------------	--------------	--------------	------

Capitol: 74 - Protectia mediului Subcapitol: 03 - Reducerea si controlul poluarii

Denumirea indicatorilor	Cod indicator	Credite de angajament		Credite bugetare		Angajamente bugetare	Angajamente legale	Plati efectuate	Angajamente legale de platit
		Aprobate la finele perioadei de raportare (trim.I,II,III)/ Initiale (trim.IV)	Trimestriale cumulate (trim.I,II,III)/ Definitive (trim.IV)	Aprobate la finele perioadei de raportare (trim.I,II,III)/ Initiale (trim.IV)	Trimestriale cumulate (trim.I,II,III)/ Definitive (trim.IV)				
A	B	1	2	3	4	5	6	7	8 = 6 - 7
TOTAL CHELTUIELI		19.855.000,00	99.356.000,00	19.855.000,00	99.356.000,00	8.177.604,22	8.177.604,22	8.177.604,22	0,00
Titlul VIII PROIECTE CU FINANTARE DIN FONDURI EXTERNE NERAMBURSABILE (FEN) POSTADERARE	56	19.250.000,00	96.256.000,00	19.250.000,00	96.256.000,00	5.538.021,38	5.538.021,38	5.538.021,38	0,00
Programe finantate din Fondul de Coeziune (FC), aferente cadrului financiar 2021-2027	5650	19.250.000,00	96.256.000,00	19.250.000,00	96.256.000,00	5.538.021,38	5.538.021,38	5.538.021,38	0,00
Finantare nationala	565001	4.640.000,00	4.640.000,00	4.640.000,00	4.640.000,00	1.552.202,71	1.552.202,71	1.552.202,71	0,00
Finantare externa nerambursabila	565002	9.610.000,00	9.610.000,00	9.610.000,00	9.610.000,00	3.985.425,55	3.985.425,55	3.985.425,55	0,00
Cheltuieli neeligibile	565003	5.000.000,00	82.006.000,00	5.000.000,00	82.006.000,00	393,12	393,12	393,12	0,00
TITLUL XV ACTIVE NEFINANCIARE (71.01+71.02+71.03)	71	605.000,00	599.000,00	605.000,00	599.000,00	139.582,82	139.582,82	139.582,82	0,00
Active fixe	7101	605.000,00	599.000,00	605.000,00	599.000,00	139.582,82	139.582,82	139.582,82	0,00
Alte active fixe	710130	605.000,00	599.000,00	605.000,00	599.000,00	139.582,82	139.582,82	139.582,82	0,00
TITLUL XIX RAMBURSARI DE CREDITE	81	0,00	2.501.000,00	0,00	2.501.000,00	2.500.000,02	2.500.000,02	2.500.000,02	0,00
Rambursari de credite interne	8102	0,00	2.501.000,00	0,00	2.501.000,00	2.500.000,02	2.500.000,02	2.500.000,02	0,00
Rambursari de credite aferente datoriei publice interne locale	810205	0,00	2.501.000,00	0,00	2.501.000,00	2.500.000,02	2.500.000,02	2.500.000,02	0,00

Capitol: 74 - Protectia mediului Subcapitol: 50 - Alte servicii in domeniul protectiei mediului

Denumirea indicatorilor	Cod indicator	Credite de angajament		Credite bugetare		Angajamente bugetare	Angajamente legale	Plati efectuate	Angajamente legale de platit
		Aprobate la finele perioadei de raportare (trim.I,II,III)/ Initiale (trim.IV)	Trimestriale cumulate (trim.I,II,III)/ Definitive (trim.IV)	Aprobate la finele perioadei de raportare (trim.I,II,III)/ Initiale (trim.IV)	Trimestriale cumulate (trim.I,II,III)/ Definitive (trim.IV)				
A	B	1	2	3	4	5	6	7	8 = 6 - 7
TOTAL CHELTUIELI		1.355.000,00	1.075.000,00	1.355.000,00	1.075.000,00	1.000.000,00	1.000.000,00	1.000.000,00	0,00
TITLUL II BUNURI SI SERVICII	20	15.000,00	15.000,00	15.000,00	15.000,00	0,00	0,00	0,00	0,00
Alte cheltuieli	2030	15.000,00	15.000,00	15.000,00	15.000,00	0,00	0,00	0,00	0,00
Alte cheltuieli cu bunuri si servicii	203030	15.000,00	15.000,00	15.000,00	15.000,00	0,00	0,00	0,00	0,00
TITLUL XI ALTE CHELTUIELI	59	1.000.000,00	1.000.000,00	1.000.000,00	1.000.000,00	1.000.000,00	1.000.000,00	1.000.000,00	0,00

Asociatii si fundatii	5911	1.000.000,00	1.000.000,00	1.000.000,00	1.000.000,00	1.000.000,00	1.000.000,00	1.000.000,00	0,00
Asociatii si fundatii	591100	1.000.000,00	1.000.000,00	1.000.000,00	1.000.000,00	1.000.000,00	1.000.000,00	1.000.000,00	0,00
TITLUL XV ACTIVE NEFINANCIARE (71.01+71.02+71.03)	71	340.000,00	60.000,00	340.000,00	60.000,00	0,00	0,00	0,00	0,00
Active fixe	7101	340.000,00	60.000,00	340.000,00	60.000,00	0,00	0,00	0,00	0,00
Alte active fixe	710130	340.000,00	60.000,00	340.000,00	60.000,00	0,00	0,00	0,00	0,00

Capitol: 80 - Actiuni generale economice, comerciale si de munca Subcapitol: 01 - Actiuni generale economice si comerciale

Denumirea indicatorilor	Cod indicator	Credite de angajament		Credite bugetare		Angajamente bugetare	Angajamente legale	Plati efectuate	Angajamente legale de platit
		Aprobate la finele perioadei de raportare (trim.I,II,III)/ Initiale (trim.IV)	Trimestriale cumulate (trim.I,II,III)/ Definitive (trim.IV)	Aprobate la finele perioadei de raportare (trim.I,II,III)/ Initiale (trim.IV)	Trimestriale cumulate (trim.I,II,III)/ Definitive (trim.IV)				
A	B	1	2	3	4	5	6	7	8 = 6 - 7
TOTAL CHELTUIELI		5.646.000,00	5.846.000,00	5.646.000,00	5.846.000,00	5.824.753,88	5.824.753,88	5.671.257,41	0,00
TITLUL VI TRANSFERURI INTRE UNITATI ALE ADMINISTRATIEI PUBLICE	51	254.000,00	454.000,00	254.000,00	454.000,00	453.191,95	453.191,95	453.191,95	0,00
Transferuri curente	5101	0,00	200.000,00	0,00	200.000,00	200.000,00	200.000,00	200.000,00	0,00
Transferuri din bugetele consiliilor locale si judetene pentru acordarea unor ajutoare catre unitatile administrativ-teritoriale in situatii de extrema dificultate	510124	0,00	200.000,00	0,00	200.000,00	200.000,00	200.000,00	200.000,00	0,00
Transferuri de capital	5102	254.000,00	254.000,00	254.000,00	254.000,00	253.191,95	253.191,95	253.191,95	0,00
Transferuri de capital acordate in baza contractelor de parteneriat sau asociere	510250	254.000,00	254.000,00	254.000,00	254.000,00	253.191,95	253.191,95	253.191,95	0,00
TITLUL VII ALTE TRANSFERURI	55	3.600.000,00	3.600.000,00	3.600.000,00	3.600.000,00	3.580.182,00	3.580.182,00	3.580.182,00	0,00
A. Transferuri interne	5501	3.600.000,00	3.600.000,00	3.600.000,00	3.600.000,00	3.580.182,00	3.580.182,00	3.580.182,00	0,00
Transferuri din bugetul local catre asociatiile de dezvoltare intercomunitara	550142	3.600.000,00	3.600.000,00	3.600.000,00	3.600.000,00	3.580.182,00	3.580.182,00	3.580.182,00	0,00
TITLUL XI ALTE CHELTUIELI	59	1.752.000,00	1.752.000,00	1.752.000,00	1.752.000,00	1.751.609,93	1.751.609,93	1.751.609,93	0,00
Asociatii si fundatii	5911	1.752.000,00	1.752.000,00	1.752.000,00	1.752.000,00	1.751.609,93	1.751.609,93	1.751.609,93	0,00
Asociatii si fundatii	591100	1.752.000,00	1.752.000,00	1.752.000,00	1.752.000,00	1.751.609,93	1.751.609,93	1.751.609,93	0,00
TITLUL XV ACTIVE NEFINANCIARE (71.01+71.02+71.03)	71	40.000,00	40.000,00	40.000,00	40.000,00	39.770,00	39.770,00	39.770,00	0,00
Active fixe	7101	40.000,00	40.000,00	40.000,00	40.000,00	39.770,00	39.770,00	39.770,00	0,00
Alte active fixe	710130	40.000,00	40.000,00	40.000,00	40.000,00	39.770,00	39.770,00	39.770,00	0,00
Titlul XXI Plati efectuate in anii precedenti si recuperate in anul curent	85	0,00	0,00	0,00	0,00	0,00	0,00	-153.496,47	0,00
Plati efectuate in anii precedenti si recuperate in anul curent	8501	0,00	0,00	0,00	0,00	0,00	0,00	-153.496,47	0,00
Plati efectuate in anii precedenti si recuperate in anul	850102	0,00	0,00	0,00	0,00	0,00	0,00	-153.496,47	0,00

curent in sectiunea de dezvoltare a bugetului local									
---	--	--	--	--	--	--	--	--	--

Capitol: 83 - Agricultura, silvicultura, piscicultura si vanatoare Subcapitol: 50 - Alte cheltuieli in domeniul agriculturii, silviculturii, pisciculturii si vanatorii

Denumirea indicatorilor	Cod indicator	Credite de angajament		Credite bugetare		Angajamente bugetare	Angajamente legale	Plati efectuate	Angajamente legale de platit
		Aprobate la finele perioadei de raportare (trim.I,II,III)/ Initiale (trim.IV)	Trimestriale cumulate (trim.I,II,III)/ Definitive (trim.IV)	Aprobate la finele perioadei de raportare (trim.I,II,III)/ Initiale (trim.IV)	Trimestriale cumulate (trim.I,II,III)/ Definitive (trim.IV)				
A	B	1	2	3	4	5	6	7	8 = 6 - 7
TOTAL CHELTUIELI		125.000,00	360.000,00	125.000,00	360.000,00	30.000,00	30.000,00	30.000,00	0,00
TITLUL II BUNURI SI SERVICII	20	50.000,00	280.000,00	50.000,00	280.000,00	0,00	0,00	0,00	0,00
Alte cheltuieli	2030	50.000,00	280.000,00	50.000,00	280.000,00	0,00	0,00	0,00	0,00
Alte cheltuieli cu bunuri si servicii	203030	50.000,00	280.000,00	50.000,00	280.000,00	0,00	0,00	0,00	0,00
TITLUL VI TRANSFERURI INTRE UNITATI ALE ADMINISTRATIEI PUBLICE	51	25.000,00	30.000,00	25.000,00	30.000,00	30.000,00	30.000,00	30.000,00	0,00
Transferuri curente	5101	25.000,00	30.000,00	25.000,00	30.000,00	30.000,00	30.000,00	30.000,00	0,00
Transferuri acordate in baza contractelor de parteneriat sau asociere	510170	25.000,00	30.000,00	25.000,00	30.000,00	30.000,00	30.000,00	30.000,00	0,00
TITLUL XI ALTE CHELTUIELI	59	50.000,00	50.000,00	50.000,00	50.000,00	0,00	0,00	0,00	0,00
Asociatii si fundatii	5911	50.000,00	50.000,00	50.000,00	50.000,00	0,00	0,00	0,00	0,00
Asociatii si fundatii	591100	50.000,00	50.000,00	50.000,00	50.000,00	0,00	0,00	0,00	0,00

Capitol: 84 - Transporturi Subcapitol: 03 - Transport rutier

Denumirea indicatorilor	Cod indicator	Credite de angajament		Credite bugetare		Angajamente bugetare	Angajamente legale	Plati efectuate	Angajamente legale de platit
		Aprobate la finele perioadei de raportare (trim.I,II,III)/ Initiale (trim.IV)	Trimestriale cumulate (trim.I,II,III)/ Definitive (trim.IV)	Aprobate la finele perioadei de raportare (trim.I,II,III)/ Initiale (trim.IV)	Trimestriale cumulate (trim.I,II,III)/ Definitive (trim.IV)				
A	B	1	2	3	4	5	6	7	8 = 6 - 7
TOTAL CHELTUIELI		149.693.000,00	182.131.500,00	149.693.000,00	182.131.500,00	118.027.272,44	118.027.272,44	114.536.494,51	3.451.132,25
TITLUL II BUNURI SI SERVICII	20	8.731.000,00	10.679.500,00	8.731.000,00	10.679.500,00	8.590.595,90	8.590.595,90	8.590.595,90	0,00
Bunuri si servicii	2001	8.731.000,00	10.679.500,00	8.731.000,00	10.679.500,00	8.590.595,90	8.590.595,90	8.590.595,90	0,00
Alte bunuri si servicii pentru intretinere si functionare	200130	8.731.000,00	10.679.500,00	8.731.000,00	10.679.500,00	8.590.595,90	8.590.595,90	8.590.595,90	0,00
Titlul VIII PROIECTE CU FINANTARE DIN FONDURI EXTERNE NERAMBURSABILE (FEN) POSTADERARE	56	63.877.000,00	73.877.000,00	63.877.000,00	73.877.000,00	54.867.440,47	54.867.440,47	54.867.440,47	0,00
Programe finantate din Fondul European de Dezvoltare Regionala (FEDR), aferente cadrului	5648	63.877.000,00	73.877.000,00	63.877.000,00	73.877.000,00	54.867.440,47	54.867.440,47	54.867.440,47	0,00

financiar 2021-2027									
Finantare nationala	564801	14.972.000,00	15.472.000,00	14.972.000,00	15.472.000,00	7.960.311,24	7.960.311,24	7.960.311,24	0,00
Finantare externa nerambursabila	564802	45.525.000,00	52.025.000,00	45.525.000,00	52.025.000,00	45.108.430,16	45.108.430,16	45.108.430,16	0,00
Cheltuieli neeligibile	564803	3.380.000,00	6.380.000,00	3.380.000,00	6.380.000,00	1.798.699,07	1.798.699,07	1.798.699,07	0,00
TITLUL XV ACTIVE NEFINANCIARE (71.01+71.02+71.03)	71	70.788.000,00	91.278.000,00	70.788.000,00	91.278.000,00	48.272.331,45	48.272.331,45	44.821.199,20	3.451.132,25
Active fixe	7101	70.788.000,00	91.278.000,00	70.788.000,00	91.278.000,00	48.272.331,45	48.272.331,45	44.821.199,20	3.451.132,25
Constructii	710101	70.430.000,00	90.736.000,00	70.430.000,00	90.736.000,00	48.232.305,08	48.232.305,08	44.781.172,83	3.451.132,25
Alte active fixe	710130	358.000,00	542.000,00	358.000,00	542.000,00	40.026,37	40.026,37	40.026,37	0,00
TITLUL XIX RAMBURSARI DE CREDITE	81	6.297.000,00	6.297.000,00	6.297.000,00	6.297.000,00	6.296.904,62	6.296.904,62	6.296.904,62	0,00
Rambursari de credite interne	8102	6.297.000,00	6.297.000,00	6.297.000,00	6.297.000,00	6.296.904,62	6.296.904,62	6.296.904,62	0,00
Rambursari de credite aferente datoriei publice interne locale	810205	6.297.000,00	6.297.000,00	6.297.000,00	6.297.000,00	6.296.904,62	6.296.904,62	6.296.904,62	0,00
Titlul XXI Plati efectuate in anii precedenti si recuperate in anul curent	85	0,00	0,00	0,00	0,00	0,00	0,00	-39.645,68	0,00
Plati efectuate in anii precedenti si recuperate in anul curent	8501	0,00	0,00	0,00	0,00	0,00	0,00	-39.645,68	0,00
Plati efectuate in anii precedenti si recuperate in anul curent in sectiunea de dezvoltare a bugetului local	850102	0,00	0,00	0,00	0,00	0,00	0,00	-39.645,68	0,00

Sursa finantare: C - Credite interne

Capitol: 74 - Protectia mediului Subcapitol: 03 - Reducerea si controlul poluarii

Denumirea indicatorilor	Cod indicator	Credite de angajament		Credite bugetare		Angajamente bugetare	Angajamente legale	Plati efectuate	Angajamente legale de platit
		Aprobate la finele perioadei de raportare (trim.I,II,III)/ Initiale (trim.IV)	Trimestriale cumulate (trim.I,II,III)/ Definitive (trim.IV)	Aprobate la finele perioadei de raportare (trim.I,II,III)/ Initiale (trim.IV)	Trimestriale cumulate (trim.I,II,III)/ Definitive (trim.IV)				
A	B	1	2	3	4	5	6	7	8 = 6 - 7
TOTAL CHELTUIELI		25.000.000,00	25.000.000,00	25.000.000,00	25.000.000,00	6.693.636,75	6.693.636,75	6.693.636,75	0,00
Titlul VIII PROIECTE CU FINANTARE DIN FONDURI EXTERNE NERAMBURSABILE (FEN) POSTADERARE	56	25.000.000,00	25.000.000,00	25.000.000,00	25.000.000,00	6.693.636,75	6.693.636,75	6.693.636,75	0,00
Programe finantate din Fondul de Coeziune (FC), aferente cadrului financiar 2021-2027	5650	25.000.000,00	25.000.000,00	25.000.000,00	25.000.000,00	6.693.636,75	6.693.636,75	6.693.636,75	0,00
Finantare nationala	565001	3.000.000,00	3.000.000,00	3.000.000,00	3.000.000,00	2.913.789,52	2.913.789,52	2.913.789,52	0,00
Cheltuieli neeligibile	565003	22.000.000,00	22.000.000,00	22.000.000,00	22.000.000,00	3.779.847,23	3.779.847,23	3.779.847,23	0,00

Sursa finantare: F - Integral venituri proprii

Capitol: 66 - Sanatate Subcapitol: 06 - Servicii medicale in unitati sanitare cu paturi

Denumirea indicatorilor	Cod indicator	Credite de angajament		Credite bugetare		Angajamente bugetare	Angajamente legale	Plati efectuate	Angajamente legale de platit
		Aprobate la finele perioadei de raportare (trim.I,II,III)/ Initiale (trim.IV)	Trimestriale cumulate (trim.I,II,III)/ Definitive (trim.IV)	Aprobate la finele perioadei de raportare (trim.I,II,III)/ Initiale (trim.IV)	Trimestriale cumulate (trim.I,II,III)/ Definitive (trim.IV)				
A	B	1	2	3	4	5	6	7	8 = 6 - 7
TOTAL CHELTUIELI		218.334.900,00	203.084.900,00	218.334.900,00	203.084.900,00	196.590.702,72	196.590.702,72	185.057.737,73	11.276.065,18
TITLUL I CHELTUIELI DE PERSONAL	10	133.930.000,00	131.436.000,00	133.930.000,00	131.436.000,00	131.058.611,08	131.058.611,08	131.058.611,08	0,00
Cheltuieli salariale in bani	1001	130.500.000,00	127.976.000,00	130.500.000,00	127.976.000,00	127.669.078,19	127.669.078,19	127.669.078,19	0,00
Salarii de baza	100101	102.097.000,00	103.812.000,00	102.097.000,00	103.812.000,00	103.614.146,19	103.614.146,19	103.614.146,19	0,00
Sporuri pentru conditii de munca	100105	18.036.000,00	15.439.000,00	18.036.000,00	15.439.000,00	15.406.248,00	15.406.248,00	15.406.248,00	0,00
Fond aferent platii cu ora	100111	7.126.000,00	6.075.000,00	7.126.000,00	6.075.000,00	6.024.787,00	6.024.787,00	6.024.787,00	0,00
Indemnizatii de hrana	100117	3.241.000,00	2.650.000,00	3.241.000,00	2.650.000,00	2.623.897,00	2.623.897,00	2.623.897,00	0,00
Cheltuieli salariale in natura	1002	0,00	399.000,00	0,00	399.000,00	385.307,89	385.307,89	385.307,89	0,00
Vouchere de vacanta	100206	0,00	399.000,00	0,00	399.000,00	385.307,89	385.307,89	385.307,89	0,00
Contributii	1003	3.430.000,00	3.061.000,00	3.430.000,00	3.061.000,00	3.004.225,00	3.004.225,00	3.004.225,00	0,00
Contributia asiguratorie pentru munca	100307	3.430.000,00	3.061.000,00	3.430.000,00	3.061.000,00	3.004.225,00	3.004.225,00	3.004.225,00	0,00
TITLUL II BUNURI SI SERVICII	20	43.635.900,00	57.874.900,00	43.635.900,00	57.874.900,00	55.140.941,97	55.140.941,97	49.211.688,88	5.929.253,09
Bunuri si servicii	2001	15.016.000,00	19.583.000,00	15.016.000,00	19.583.000,00	18.119.149,82	18.119.149,82	17.284.427,52	834.722,30
Furnituri de birou	200101	314.000,00	311.000,00	314.000,00	311.000,00	248.729,18	248.729,18	247.222,73	1.506,45
Materiale pentru curatenie	200102	69.000,00	79.000,00	69.000,00	79.000,00	44.071,98	44.071,98	44.071,97	0,01
Incalzit, iluminat si forta motrica	200103	2.376.000,00	2.894.000,00	2.376.000,00	2.894.000,00	2.685.492,81	2.685.492,81	2.516.894,12	168.598,69
Apa, canal si salubritate	200104	692.000,00	973.000,00	692.000,00	973.000,00	920.917,81	920.917,81	851.858,62	69.059,19
Carburanti, lubrifianti si combustibili alternativi	200105	190.000,00	196.000,00	190.000,00	196.000,00	191.391,86	191.391,86	177.217,71	14.174,15
Piese de schimb	200106	984.000,00	1.743.000,00	984.000,00	1.743.000,00	1.730.549,86	1.730.549,86	1.616.952,48	113.597,38
Transport	200107	988.000,00	1.188.000,00	988.000,00	1.188.000,00	1.085.434,98	1.085.434,98	1.010.453,08	74.981,90
Posta, telecomunicatii, radio, tv, internet	200108	214.000,00	231.000,00	214.000,00	231.000,00	194.655,96	194.655,96	194.545,09	110,87
Materiale si prestari de servicii cu caracter functional	200109	826.000,00	1.096.000,00	826.000,00	1.096.000,00	726.764,62	726.764,62	709.449,61	17.315,01
Alte bunuri si servicii pentru intretinere si functionare	200130	8.363.000,00	10.872.000,00	8.363.000,00	10.872.000,00	10.291.140,76	10.291.140,76	9.915.762,11	375.378,65
Reparatii curente	2002	120.000,00	762.000,00	120.000,00	762.000,00	668.847,40	668.847,40	668.847,40	0,00
Reparatii curente	200200	120.000,00	762.000,00	120.000,00	762.000,00	668.847,40	668.847,40	668.847,40	0,00
Hrana	2003	1.168.000,00	1.313.000,00	1.168.000,00	1.313.000,00	1.281.538,29	1.281.538,29	1.230.102,57	51.435,72
Hrana pentru oameni	200301	1.168.000,00	1.313.000,00	1.168.000,00	1.313.000,00	1.281.538,29	1.281.538,29	1.230.102,57	51.435,72
Medicamente si materiale sanitare	2004	24.031.900,00	32.336.900,00	24.031.900,00	32.336.900,00	31.902.698,43	31.902.698,43	26.901.927,09	5.000.771,34
Medicamente	200401	15.322.900,00	22.146.900,00	15.322.900,00	22.146.900,00	22.095.290,76	22.095.290,76	17.568.683,59	4.526.607,17

Materiale sanitare	200402	4.960.000,00	5.460.000,00	4.960.000,00	5.460.000,00	5.209.660,90	5.209.660,90	4.867.499,61	342.161,29
Reactivi	200403	2.960.000,00	3.566.000,00	2.960.000,00	3.566.000,00	3.549.839,96	3.549.839,96	3.491.474,98	58.364,98
Dezinfectanti	200404	789.000,00	1.164.000,00	789.000,00	1.164.000,00	1.047.906,81	1.047.906,81	974.268,91	73.637,90
Bunuri de natura obiectelor de inventar	2005	476.000,00	691.000,00	476.000,00	691.000,00	516.881,42	516.881,42	504.959,39	11.922,03
Uniforme si echipament	200501	100.000,00	75.000,00	100.000,00	75.000,00	65.483,19	65.483,19	65.483,19	0,00
Lenjerie si accesorii de pat	200503	10.000,00	10.000,00	10.000,00	10.000,00	1.150,25	1.150,25	1.150,25	0,00
Alte obiecte de inventar	200530	366.000,00	606.000,00	366.000,00	606.000,00	450.247,98	450.247,98	438.325,95	11.922,03
Deplasari, detasari, transferari	2006	40.000,00	40.000,00	40.000,00	40.000,00	34.224,57	34.224,57	34.224,57	0,00
Deplasari interne, detasari, transferari	200601	40.000,00	40.000,00	40.000,00	40.000,00	34.224,57	34.224,57	34.224,57	0,00
Materiale de laborator	2009	928.000,00	1.165.000,00	928.000,00	1.165.000,00	937.000,35	937.000,35	920.151,10	16.849,25
Materiale de laborator	200900	928.000,00	1.165.000,00	928.000,00	1.165.000,00	937.000,35	937.000,35	920.151,10	16.849,25
Carti, publicatii si materiale documentare	2011	28.000,00	30.000,00	28.000,00	30.000,00	28.748,79	28.748,79	28.748,75	0,04
Carti, publicatii si materiale documentare	201100	28.000,00	30.000,00	28.000,00	30.000,00	28.748,79	28.748,79	28.748,75	0,04
Consultanta si expertiza	2012	5.000,00	5.000,00	5.000,00	5.000,00	0,00	0,00	0,00	0,00
Consultanta si expertiza	201200	5.000,00	5.000,00	5.000,00	5.000,00	0,00	0,00	0,00	0,00
Pregatire profesionala	2013	70.000,00	67.000,00	70.000,00	67.000,00	43.106,10	43.106,10	43.106,10	0,00
Pregatire profesionala	201300	70.000,00	67.000,00	70.000,00	67.000,00	43.106,10	43.106,10	43.106,10	0,00
Protectia muncii	2014	24.000,00	34.000,00	24.000,00	34.000,00	16.161,26	16.161,26	15.418,33	742,93
Protectia muncii	201400	24.000,00	34.000,00	24.000,00	34.000,00	16.161,26	16.161,26	15.418,33	742,93
Cheltuieli judiciare si extrajudiciare derivate din actiuni in reprezentarea intereselor statului, potrivit dispozitiilor legale	2025	80.000,00	100.000,00	80.000,00	100.000,00	52.424,93	52.424,93	51.624,93	800,00
Cheltuieli judiciare si extrajudiciare derivate din actiuni in reprezentarea intereselor statului, potrivit dispozitiilor legale	202500	80.000,00	100.000,00	80.000,00	100.000,00	52.424,93	52.424,93	51.624,93	800,00
Alte cheltuieli	2030	1.649.000,00	1.748.000,00	1.649.000,00	1.748.000,00	1.540.160,61	1.540.160,61	1.528.151,13	12.009,48
Reclama si publicitate	203001	28.000,00	38.000,00	28.000,00	38.000,00	32.380,00	32.380,00	32.380,00	0,00
Prime de asigurare non-viata	203003	319.000,00	323.000,00	319.000,00	323.000,00	317.245,08	317.245,08	317.245,08	0,00
Chirii	203004	1.278.000,00	1.338.000,00	1.278.000,00	1.338.000,00	1.155.263,30	1.155.263,30	1.143.253,82	12.009,48
Alte cheltuieli cu bunuri si servicii	203030	24.000,00	49.000,00	24.000,00	49.000,00	35.272,23	35.272,23	35.272,23	0,00
Titlul VIII PROIECTE CU FINANTARE DIN FONDURI EXTERNE NERAMBURSABILE (FEN) POSTADERARE	56	34.819.000,00	6.249.000,00	34.819.000,00	6.249.000,00	3.789.108,81	3.789.108,81	0,00	3.789.108,81
Programe finantate din Fondul European de Dezvoltare Regionala (FEDR), aferente cadrului financiar 2021-2027	5648	34.819.000,00	6.249.000,00	34.819.000,00	6.249.000,00	3.789.108,81	3.789.108,81	0,00	3.789.108,81
Finantare nationala	564801	5.224.000,00	953.000,00	5.224.000,00	953.000,00	594.078,82	594.078,82	0,00	594.078,82
Finantare externa nerambursabila	564802	29.595.000,00	5.296.000,00	29.595.000,00	5.296.000,00	3.195.029,99	3.195.029,99	0,00	3.195.029,99
TITLUL XI ALTE CHELTUIELI	59	1.108.000,00	1.375.000,00	1.108.000,00	1.375.000,00	1.281.341,00	1.281.341,00	1.281.341,00	0,00
Despagubiri civile	5917	130.000,00	130.000,00	130.000,00	130.000,00	83.163,00	83.163,00	83.163,00	0,00
Despagubiri civile	591700	130.000,00	130.000,00	130.000,00	130.000,00	83.163,00	83.163,00	83.163,00	0,00

Sume aferente persoanelor cu handicap neincadrate	5940	978.000,00	1.245.000,00	978.000,00	1.245.000,00	1.198.178,00	1.198.178,00	1.198.178,00	0,00
Sume aferente persoanelor cu handicap neincadrate	594000	978.000,00	1.245.000,00	978.000,00	1.245.000,00	1.198.178,00	1.198.178,00	1.198.178,00	0,00
TITLUL XII PROIECTE CU FINANTARE DIN SUMELE REPREZENTAND ASISTENTA FINANCIARA NERAMBURSABILA AFERENTA PNRR	60	4.437.000,00	1.647.000,00	4.437.000,00	1.647.000,00	1.557.703,27	1.557.703,27	0,00	1.557.703,27
Fonduri europene nerambursabile	6001	3.705.000,00	1.288.000,00	3.705.000,00	1.288.000,00	1.287.887,00	1.287.887,00	0,00	1.287.887,00
Fonduri europene nerambursabile	600100	3.705.000,00	1.288.000,00	3.705.000,00	1.288.000,00	1.287.887,00	1.287.887,00	0,00	1.287.887,00
Finantare publica nationala	6002	23.000,00	89.000,00	23.000,00	89.000,00	0,00	0,00	0,00	0,00
Finantare publica nationala	600200	23.000,00	89.000,00	23.000,00	89.000,00	0,00	0,00	0,00	0,00
Sume aferente TVA	6003	709.000,00	270.000,00	709.000,00	270.000,00	269.816,27	269.816,27	0,00	269.816,27
Sume aferente TVA	600300	709.000,00	270.000,00	709.000,00	270.000,00	269.816,27	269.816,27	0,00	269.816,27
TITLUL XV ACTIVE NEFINANCIARE (71.01+71.02+71.03)	71	405.000,00	4.503.000,00	405.000,00	4.503.000,00	3.762.996,59	3.762.996,59	3.762.996,58	0,01
Active fixe	7101	405.000,00	4.503.000,00	405.000,00	4.503.000,00	3.762.996,59	3.762.996,59	3.762.996,58	0,01
Masini, echipamente si mijloace de transport	710102	389.000,00	3.761.000,00	389.000,00	3.761.000,00	3.074.838,20	3.074.838,20	3.074.838,19	0,01
Mobilier, aparatura birotica si alte active corporale	710103	16.000,00	134.000,00	16.000,00	134.000,00	91.059,77	91.059,77	91.059,77	0,00
Alte active fixe	710130	0,00	608.000,00	0,00	608.000,00	597.098,62	597.098,62	597.098,62	0,00
Titlul XXI Plati efectuate in anii precedenti si recuperate in anul curent	85	0,00	0,00	0,00	0,00	0,00	0,00	-256.899,81	0,00
Plati efectuate in anii precedenti si recuperate in anul curent	8501	0,00	0,00	0,00	0,00	0,00	0,00	-256.899,81	0,00
Plati efectuate in anii precedenti si recuperate in anul curent in sectiunea de functionare a bugetului local	850101	0,00	0,00	0,00	0,00	0,00	0,00	-256.899,81	0,00

Sursa finantare: G - Venituri proprii si subventii

Capitol: 54 - Alte servicii publice generale Subcapitol: 10 - Servicii publice comunitare de evidenta a persoanelor

Denumirea indicatorilor	Cod indicator	Credite de angajament		Credite bugetare		Angajamente bugetare	Angajamente legale	Plati efectuate	Angajamente legale de platit
		Aprobate la finele perioadei de raportare (trim.I,II,III)/ Initiale (trim.IV)	Trimestriale cumulate (trim.I,II,III)/ Definitive (trim.IV)	Aprobate la finele perioadei de raportare (trim.I,II,III)/ Initiale (trim.IV)	Trimestriale cumulate (trim.I,II,III)/ Definitive (trim.IV)				
A	B	1	2	3	4	5	6	7	8 = 6 - 7
TOTAL CHELTUIELI		2.407.000,00	2.331.240,00	2.407.000,00	2.331.240,00	2.293.813,19	2.293.813,19	2.289.575,19	0,00
TITLUL I CHELTUIELI DE PERSONAL	10	2.186.000,00	2.119.000,00	2.186.000,00	2.119.000,00	2.102.735,00	2.102.735,00	2.102.735,00	0,00
Cheltuieli salariale in bani	1001	2.133.000,00	2.068.000,00	2.133.000,00	2.068.000,00	2.052.927,00	2.052.927,00	2.052.927,00	0,00
Salarii de baza	100101	2.052.000,00	1.991.000,00	2.052.000,00	1.991.000,00	1.978.093,00	1.978.093,00	1.978.093,00	0,00
Alocatii pentru transportul la si de la locul de munca	100115	16.000,00	16.000,00	16.000,00	16.000,00	14.920,00	14.920,00	14.920,00	0,00

Indemnizatii de hrana	100117	65.000,00	61.000,00	65.000,00	61.000,00	59.914,00	59.914,00	59.914,00	0,00
Cheltuieli salariale in natura	1002	4.000,00	4.000,00	4.000,00	4.000,00	4.000,00	4.000,00	4.000,00	0,00
Vouchere de vacanta	100206	4.000,00	4.000,00	4.000,00	4.000,00	4.000,00	4.000,00	4.000,00	0,00
Contributii	1003	49.000,00	47.000,00	49.000,00	47.000,00	45.808,00	45.808,00	45.808,00	0,00
Contributia asiguratorie pentru munca	100307	49.000,00	47.000,00	49.000,00	47.000,00	45.808,00	45.808,00	45.808,00	0,00
TITLUL II BUNURI SI SERVICII	20	216.000,00	207.240,00	216.000,00	207.240,00	186.078,19	186.078,19	186.078,19	0,00
Bunuri si servicii	2001	159.000,00	177.520,00	159.000,00	177.520,00	158.807,04	158.807,04	158.807,04	0,00
Furnituri de birou	200101	26.000,00	18.000,00	26.000,00	18.000,00	17.463,26	17.463,26	17.463,26	0,00
Materiale pentru curatenie	200102	14.000,00	13.000,00	14.000,00	13.000,00	11.691,81	11.691,81	11.691,81	0,00
Incalzit, iluminat si forta motrica	200103	55.000,00	74.520,00	55.000,00	74.520,00	67.588,43	67.588,43	67.588,43	0,00
Apa, canal si salubritate	200104	3.000,00	3.000,00	3.000,00	3.000,00	2.238,90	2.238,90	2.238,90	0,00
Carburanti, lubrifianti si combustibili alternativi	200105	5.000,00	5.000,00	5.000,00	5.000,00	5.000,00	5.000,00	5.000,00	0,00
Posta, telecomunicatii, radio, tv, internet	200108	2.000,00	2.000,00	2.000,00	2.000,00	1.281,23	1.281,23	1.281,23	0,00
Materiale si prestari de servicii cu caracter functional	200109	20.000,00	22.000,00	20.000,00	22.000,00	17.505,88	17.505,88	17.505,88	0,00
Alte bunuri si servicii pentru intretinere si functionare	200130	34.000,00	40.000,00	34.000,00	40.000,00	36.037,53	36.037,53	36.037,53	0,00
Deplasari, detasari, transferari	2006	5.500,00	0,00	5.500,00	0,00	0,00	0,00	0,00	0,00
Deplasari interne, detasari, transferari	200601	5.500,00	0,00	5.500,00	0,00	0,00	0,00	0,00	0,00
Pregatire profesionala	2013	1.500,00	0,00	1.500,00	0,00	0,00	0,00	0,00	0,00
Pregatire profesionala	201300	1.500,00	0,00	1.500,00	0,00	0,00	0,00	0,00	0,00
Protectia muncii	2014	10.000,00	8.000,00	10.000,00	8.000,00	7.090,42	7.090,42	7.090,42	0,00
Protectia muncii	201400	10.000,00	8.000,00	10.000,00	8.000,00	7.090,42	7.090,42	7.090,42	0,00
Cheltuieli judiciare si extrajudiciare derivate din actiuni in reprezentarea intereselor statului, potrivit dispozitiilor legale	2025	0,00	720,00	0,00	720,00	10,00	10,00	10,00	0,00
Cheltuieli judiciare si extrajudiciare derivate din actiuni in reprezentarea intereselor statului, potrivit dispozitiilor legale	202500	0,00	720,00	0,00	720,00	10,00	10,00	10,00	0,00
Alte cheltuieli	2030	40.000,00	21.000,00	40.000,00	21.000,00	20.170,73	20.170,73	20.170,73	0,00
Prime de asigurare non-viata	203003	11.000,00	6.000,00	11.000,00	6.000,00	5.651,00	5.651,00	5.651,00	0,00
Alte cheltuieli cu bunuri si servicii	203030	29.000,00	15.000,00	29.000,00	15.000,00	14.519,73	14.519,73	14.519,73	0,00
TITLUL XV ACTIVE NEFINANCIARE (71.01+71.02+71.03)	71	5.000,00	5.000,00	5.000,00	5.000,00	5.000,00	5.000,00	5.000,00	0,00
Active fixe	7101	5.000,00	5.000,00	5.000,00	5.000,00	5.000,00	5.000,00	5.000,00	0,00
Alte active fixe	710130	5.000,00	5.000,00	5.000,00	5.000,00	5.000,00	5.000,00	5.000,00	0,00
Titlul XXI Plati efectuate in anii precedenti si recuperate in anul curent	85	0,00	0,00	0,00	0,00	0,00	0,00	-4.238,00	0,00
Plati efectuate in anii precedenti si recuperate in anul curent	8501	0,00	0,00	0,00	0,00	0,00	0,00	-4.238,00	0,00
Plati efectuate in anii precedenti si recuperate in anul curent in sectiunea de functionare a bugetului local	850101	0,00	0,00	0,00	0,00	0,00	0,00	-4.238,00	0,00

Capitol: 67 - Cultura, recreere si religie Subcapitol: 03 - Servicii culturale

Denumirea indicatorilor	Cod indicator	Credite de angajament		Credite bugetare		Angajamente bugetare	Angajamente legale	Plati efectuate	Angajamente legale de platit
		Aprobate la finele perioadei de raportare (trim.I,II,III)/ Initiale (trim.IV)	Trimestriale cumulate (trim.I,II,III)/ Definitive (trim.IV)	Aprobate la finele perioadei de raportare (trim.I,II,III)/ Initiale (trim.IV)	Trimestriale cumulate (trim.I,II,III)/ Definitive (trim.IV)				
A	B	1	2	3	4	5	6	7	8 = 6 - 7
TOTAL CHELTUIELI		16.307.000,00	15.761.830,00	16.307.000,00	15.761.830,00	14.816.363,99	14.816.363,99	14.777.649,99	0,00
TITLUL I CHELTUIELI DE PERSONAL	10	8.362.000,00	8.014.000,00	8.362.000,00	8.014.000,00	7.976.925,00	7.976.925,00	7.976.925,00	0,00
Cheltuieli salariale in bani	1001	8.124.000,00	7.811.000,00	8.124.000,00	7.811.000,00	7.777.797,00	7.777.797,00	7.777.797,00	0,00
Salarii de baza	100101	7.263.000,00	7.082.000,00	7.263.000,00	7.082.000,00	7.072.522,00	7.072.522,00	7.072.522,00	0,00
Sporuri pentru conditii de munca	100105	416.000,00	326.000,00	416.000,00	326.000,00	318.059,00	318.059,00	318.059,00	0,00
Alte sporuri	100106	62.000,00	55.000,00	62.000,00	55.000,00	53.745,00	53.745,00	53.745,00	0,00
Indemnizatii platite unor persoane din afara unitatii	100112	7.000,00	6.000,00	7.000,00	6.000,00	405,00	405,00	405,00	0,00
Drepturi de delegare	100113	10.000,00	5.000,00	10.000,00	5.000,00	2.116,00	2.116,00	2.116,00	0,00
Indemnizatii de hrana	100117	357.000,00	330.000,00	357.000,00	330.000,00	327.773,00	327.773,00	327.773,00	0,00
Alte drepturi salariale in bani	100130	9.000,00	7.000,00	9.000,00	7.000,00	3.177,00	3.177,00	3.177,00	0,00
Cheltuieli salariale in natura	1002	51.000,00	26.000,00	51.000,00	26.000,00	24.842,00	24.842,00	24.842,00	0,00
Vouchere de vacanta	100206	51.000,00	26.000,00	51.000,00	26.000,00	24.842,00	24.842,00	24.842,00	0,00
Contributii	1003	187.000,00	177.000,00	187.000,00	177.000,00	174.286,00	174.286,00	174.286,00	0,00
Contributia asiguratorie pentru munca	100307	187.000,00	177.000,00	187.000,00	177.000,00	174.286,00	174.286,00	174.286,00	0,00
TITLUL II BUNURI SI SERVICII	20	7.194.000,00	6.912.830,00	7.194.000,00	6.912.830,00	6.464.579,37	6.464.579,37	6.464.579,37	0,00
Bunuri si servicii	2001	3.659.000,00	4.115.930,00	3.659.000,00	4.115.930,00	3.808.246,08	3.808.246,08	3.808.246,08	0,00
Furnituri de birou	200101	22.000,00	16.000,00	22.000,00	16.000,00	10.504,45	10.504,45	10.504,45	0,00
Materiale pentru curatenie	200102	34.000,00	29.000,00	34.000,00	29.000,00	27.610,95	27.610,95	27.610,95	0,00
Incalzit, Iluminat si forta motrica	200103	541.000,00	696.630,00	541.000,00	696.630,00	603.167,79	603.167,79	603.167,79	0,00
Apa, canal si salubritate	200104	54.000,00	67.000,00	54.000,00	67.000,00	50.527,97	50.527,97	50.527,97	0,00
Carburanti, lubrifianti si combustibili alternativi	200105	47.000,00	47.000,00	47.000,00	47.000,00	39.500,00	39.500,00	39.500,00	0,00
Piese de schimb	200106	6.000,00	11.000,00	6.000,00	11.000,00	6.894,01	6.894,01	6.894,01	0,00
Transport	200107	21.000,00	17.000,00	21.000,00	17.000,00	13.943,85	13.943,85	13.943,85	0,00
Posta, telecomunicatii, radio, tv, internet	200108	40.000,00	37.000,00	40.000,00	37.000,00	21.247,23	21.247,23	21.247,23	0,00
Materiale si prestari de servicii cu caracter functional	200109	69.000,00	57.000,00	69.000,00	57.000,00	56.138,12	56.138,12	56.138,12	0,00
Alte bunuri si servicii pentru intretinere si functionare	200130	2.825.000,00	3.138.300,00	2.825.000,00	3.138.300,00	2.978.711,71	2.978.711,71	2.978.711,71	0,00
Reparatii curente	2002	120.000,00	102.000,00	120.000,00	102.000,00	81.544,45	81.544,45	81.544,45	0,00
Reparatii curente	200200	120.000,00	102.000,00	120.000,00	102.000,00	81.544,45	81.544,45	81.544,45	0,00
Bunuri de natura obiectelor de inventar	2005	65.000,00	56.000,00	65.000,00	56.000,00	41.709,23	41.709,23	41.709,23	0,00
Alte obiecte de inventar	200530	65.000,00	56.000,00	65.000,00	56.000,00	41.709,23	41.709,23	41.709,23	0,00

Deplasari, detasari, transferari	2006	23.000,00	16.000,00	23.000,00	16.000,00	11.440,34	11.440,34	11.440,34	0,00
Deplasari interne, detasari, transferari	200601	23.000,00	16.000,00	23.000,00	16.000,00	11.440,34	11.440,34	11.440,34	0,00
Cercetare-dezvoltare	2010	160.000,00	100.000,00	160.000,00	100.000,00	94.764,00	94.764,00	94.764,00	0,00
Cercetare-dezvoltare	201000	160.000,00	100.000,00	160.000,00	100.000,00	94.764,00	94.764,00	94.764,00	0,00
Carti, publicatii si materiale documentare	2011	37.000,00	6.000,00	37.000,00	6.000,00	2.219,00	2.219,00	2.219,00	0,00
Carti, publicatii si materiale documentare	201100	37.000,00	6.000,00	37.000,00	6.000,00	2.219,00	2.219,00	2.219,00	0,00
Consultanta si expertiza	2012	20.000,00	30.000,00	20.000,00	30.000,00	21.000,00	21.000,00	21.000,00	0,00
Consultanta si expertiza	201200	20.000,00	30.000,00	20.000,00	30.000,00	21.000,00	21.000,00	21.000,00	0,00
Pregatire profesionala	2013	8.000,00	4.000,00	8.000,00	4.000,00	3.375,00	3.375,00	3.375,00	0,00
Pregatire profesionala	201300	8.000,00	4.000,00	8.000,00	4.000,00	3.375,00	3.375,00	3.375,00	0,00
Protectia muncii	2014	20.000,00	24.000,00	20.000,00	24.000,00	20.901,88	20.901,88	20.901,88	0,00
Protectia muncii	201400	20.000,00	24.000,00	20.000,00	24.000,00	20.901,88	20.901,88	20.901,88	0,00
Cheltuieli judiciare si extrajudiciare derivate din actiuni in reprezentarea intereselor statului, potrivit dispozitiilor legale	2025	0,00	1.000,00	0,00	1.000,00	1.000,00	1.000,00	1.000,00	0,00
Cheltuieli judiciare si extrajudiciare derivate din actiuni in reprezentarea intereselor statului, potrivit dispozitiilor legale	202500	0,00	1.000,00	0,00	1.000,00	1.000,00	1.000,00	1.000,00	0,00
Alte cheltuieli	2030	3.082.000,00	2.457.900,00	3.082.000,00	2.457.900,00	2.378.379,39	2.378.379,39	2.378.379,39	0,00
Prime de asigurare non-viata	203003	52.000,00	51.000,00	52.000,00	51.000,00	44.978,49	44.978,49	44.978,49	0,00
Alte cheltuieli cu bunuri si servicii	203030	3.030.000,00	2.406.900,00	3.030.000,00	2.406.900,00	2.333.400,90	2.333.400,90	2.333.400,90	0,00
TITLUL XV ACTIVE NEFINANCIARE (71.01+71.02+71.03)	71	751.000,00	835.000,00	751.000,00	835.000,00	374.859,62	374.859,62	374.859,62	0,00
Active fixe	7101	751.000,00	835.000,00	751.000,00	835.000,00	374.859,62	374.859,62	374.859,62	0,00
Constructii	710101	430.000,00	430.000,00	430.000,00	430.000,00	20.945,00	20.945,00	20.945,00	0,00
Masini, echipamente si mijloace de transport	710102	118.000,00	211.000,00	118.000,00	211.000,00	172.623,42	172.623,42	172.623,42	0,00
Mobilier, aparatura birotica si alte active corporale	710103	123.000,00	113.000,00	123.000,00	113.000,00	108.193,60	108.193,60	108.193,60	0,00
Alte active fixe	710130	80.000,00	81.000,00	80.000,00	81.000,00	73.097,60	73.097,60	73.097,60	0,00
Titlul XXI Plati efectuate in anii precedenti si recuperate in anul curent	85	0,00	0,00	0,00	0,00	0,00	0,00	-38.714,00	0,00
Plati efectuate in anii precedenti si recuperate in anul curent	8501	0,00	0,00	0,00	0,00	0,00	0,00	-38.714,00	0,00
Plati efectuate in anii precedenti si recuperate in anul curent in sectiunea de functionare a bugetului local	850101	0,00	0,00	0,00	0,00	0,00	0,00	-38.714,00	0,00