




PROIECT DE HOTĂRÂRE nr. ____
privind aprobarea contului anual de execuție al bugetului propriu
al județului Ialomița și a situațiilor financiare pe anul 2025

(44)



Consiliul Județean Ialomița,

Având în vedere:

- Referat de aprobare nr. 6620 din 21.04..2026 al Președintelui
Consiliului Județean Ialomița,

Examinând:

- Raportul de specialitate nr. 6622 din 21.04..2026 al Direcției Buget
Finanțe;

- Avizul nr. _____ din _____.2026 al Comisiei economico-financiare și
agricultură;

- Avizul nr. _____ din _____.2026 al Comisiei juridice, de disciplină,
drepturi, obligații și incompatibilități;

- Avizul nr. _____ din _____.2026 al Comisiei pentru muncă, sănătate,
asistență socială și familie;

- Avizul nr. _____ din _____.2026 al Comisiei de urbanism, amenajarea
teritoriului, dezvoltare regională, protecția mediului și turism;

- Avizul nr. _____ din _____.2026 al Comisiei pentru învățământ, cultură,
culte, tineret, colaborarea cu societatea civilă și relații externe,

În conformitate cu:

- prevederile art. 173 alin. (3) lit. a) și art. 191 alin. (4) lit. b) Ordonanța de
Urgență a Guvernului nr. 57/2019 privind Codul administrativ, cu modificările și
completările ulterioare;

- prevederile art. 57 din Legea nr. 273/2006 privind finanțele publice locale, cu
modificările și completările ulterioare,

În temeiul art. 196 alin. (1) lit. a) din Ordonanța de Urgență a Guvernului
nr. 57/2019 privind Codul administrativ, cu modificările și completările ulterioare,

HOTĂRĂȘTE :

Art.1 Se aprobă contul anual de execuție al bugetului propriu al județului
Ialomița, conform anexei care face parte integrantă din prezenta hotărâre, precum și
situațiile financiare pe anul 2025, cu anexele aferente.

Art.2 Prezenta hotărâre devine obligatorie și produce efecte de la data aducerii
la cunoștință publică.

Art.3 Prin grija Secretarului General al Județului Ialomița, prezenta hotărâre va fi comunicată direcțiilor de specialitate din cadrul Consiliului Județean Ialomița și instituțiilor implicate, și, spre știință, Instituției Prefectului – Județul Ialomița, urmând a fi publicată pe site-ul Consiliului Județean Ialomița – Secțiunea "Monitorul Oficial al Județului".

**PREȘEDINTE,
MARIAN PAVEL**

**Avizat,
Secretarul General al Județului Ialomița
Adrian - Robert IONESCU**

**Rd/Vf
HAM/DIG**

CONTUL ANUAL DE EXECUȚIE A BUGETULUI PROPRIU AL JUDEȚULUI IALOMIȚA
PENTRU ANUL 2025

I. BUGETUL LOCAL

Nr. crt.	Denumirea indicatorilor	Cod indicator	Prevederi bugetare initiale (lei)	Prevederi bugetare definitive (lei)	Încasări realizate (lei)
A	B	C	1	2	3
1	TOTAL VENITURI (rd.3+rd.45+rd.48+rd.69+rd.77)	00.01	436.849.950	485.990.300	324.285.771
2	VENITURI PROPRII (rd.3-rd.11-rd.41+rd.45)	49.90	100.112.000	97.012.500	93.195.648
3	I. VENITURI CURENTE (rd.4+rd.20)	00.02	168.117.950	172.510.300	165.067.986
4	A. VENITURI FISCALE (rd.5+rd.10)	00.03	149.689.000	157.964.500	151.777.337
5	A1. IMPOZIT PE VENIT, PROFIT ȘI CÂȘTIGURI DIN CAPITAL (rd.6)	00.04	80.664.000	80.240.500	78.035.142
6	A1.2. IMPOZIT PE VENIT, PROFIT ȘI CÂȘTIGURI DIN CAPITAL DE LA PERSOANE FIZICE (rd.7)	00.06	80.664.000	80.240.500	78.035.142
7	Cote și sume defalcate din impozitul pe venit (rd.8+rd.9)	04.02	80.664.000	80.240.500	78.035.142
8	Cote defalcate din impozitul pe venit	04.02.01	39.601.000	39.812.500	39.812.500
9	Sume alocate din cotele defalcate din impozitul pe venit pentru echilibrarea bugetelor locale	04.02.04	41.063.000	40.428.000	38.222.642
10	A4. IMPOZITE ȘI TAXE PE BUNURI ȘI SERVICII (rd.11+rd.15)	00.10	69.025.000	77.724.000	73.742.195
11	Sume defalcate din T.V.A. (rd.12+rd.13+rd.14)	11.02	67.990.000	75.572.000	71.946.604
12	Sume defalcate din taxa pe valoarea adăugată pentru finanțarea cheltuielilor descentralizate la nivelul județelor	11.02.01	43.584.000	45.561.000	42.057.274
13	Sume defalcate din taxa pe valoarea adăugată pentru drumuri	11.02.05	8.506.000	8.687.000	8.565.330
14	Sume defalcate din taxa pe valoarea adăugată pentru echilibrarea bugetelor locale	11.02.06	15.900.000	21.324.000	21.324.000
15	Taxe pe utilizarea bunurilor, autorizarea utilizării bunurilor sau pe desfășurarea de activități (rd.16+rd.19)	16.02	1.035.000	2.152.000	1.795.591
16	Impozit pe mijloacele de transport (rd.17+rd.18)	16.02.02	887.000	887.000	899.318
17	Taxa asupra mijloacelor de transport deținute de persoane fizice	16.02.02.01	209.000	209.000	190.808
18	Taxa asupra mijloacelor de transport deținute de persoane juridice	16.02.02.02	678.000	678.000	708.510
19	Taxe și tarife pentru eliberarea de licențe și autorizații de funcționare	16.02.03	148.000	1.265.000	896.273
20	C. VENITURI NEFISCALE (rd.21+rd.29)	00.12	18.428.950	14.545.800	13.290.649
21	C1. VENITURI DIN PROPRIETATE (rd.22)	00.13	14.310.000	10.339.000	10.350.764
22	Venituri din proprietate (rd.23+rd.27)	30.02	14.310.000	10.339.000	10.350.764
23	Venituri din concesiuni și închirieri (rd.24+rd.25+rd.26)	30.02.05	14.305.000	9.930.000	9.937.546
24	Redevențe miniere	30.02.05.01	33.000	56.000	55.961
25	Redevențe din exploatarea terenurilor cu destinație agricolă	30.02.05.05	11.894.000	8.962.000	8.961.091
26	Alte venituri din concesiuni și închirieri de către instituțiile publice	30.02.05.30	2.378.000	912.000	920.494
27	Venituri din dividende (rd.28)	30.02.08	5.000	409.000	413.218
28	Venituri din dividende de la alți plătitori	30.02.08.02	5.000	409.000	413.218
29	C2. VÂNZĂRI DE BUNURI ȘI SERVICII (rd.30+rd.36+rd.38+rd.41)	00.14	4.118.950	4.206.800	2.939.885
30	Venituri din prestări de servicii și alte activități (rd.31+rd.32+rd.33+rd.34+rd.35)	33.02	2.730.000	2.743.000	2.823.238
31	Venituri din prestări de servicii	33.02.08	89.000	89.000	34.292
32	Contribuția de întreținere a persoanelor asistate	33.02.13	2.635.000	2.635.000	2.774.162
33	Venituri din despăgubiri	33.02.26	-	13.000	12.343
34	Venituri din recuperarea cheltuielilor de judecată, imputații și despăgubiri	33.02.28	3.000	3.000	251
35	Alte venituri din prestări de servicii și alte activități	33.02.50	3.000	3.000	2.190
36	Amenzi, penalități și confiscări (rd.37)	35.02	45.000	45.000	18.151
37	Alte amenzi, penalități și confiscări	35.02.50	45.000	45.000	18.151
38	Diverse venituri (rd.39+rd.40)	36.02	1.328.000	1.328.000	7.701
39	Venituri din recuperarea cheltuielilor efectuate în cursul procesului de executare silită	36.02.14	-	-	-
40	Alte venituri	36.02.50	1.328.000	1.328.000	7.701

Nr. crt.	Denumirea indicatorilor	Cod indicator	Prevederi bugetare initiale (lei)	Prevederi bugetare definitive (lei)	Încasări realizate (lei)
A	B	C	1	2	3
41	Transferuri voluntare, altele decât subvențiile (rd.42+rd.43+rd.44)	37.02	15.950	90.800	90.795
42	Donații și sponsorizări	37.02.01	15.950	90.800	90.795
43	Vărsăminte din secțiunea de funcționare pentru finanțarea secțiunii de dezvoltare a bugetului local (cu semnul minus)	37.02.03	-	-77.006.000	-
44	Vărsăminte din secțiunea de funcționare	37.02.04	-	77.006.000	-
45	II. VENITURI DIN CAPITAL (rd.46)	00.15	-	165.000	165.061
46	Venituri din valorificarea unor bunuri (rd.47)	39.02	-	165.000	165.061
47	Venituri din valorificarea unor bunuri ale instituțiilor publice	39.02.01	-	165.000	165.061
48	IV. SUBVENȚII (rd.49)	00.17	208.165.000	252.748.000	119.214.222
49	SUBVENȚII DE LA ALTE NIVELE ALE ADMINISTRAȚIEI PUBLICE (rd.50+rd.61)	00.18	208.165.000	252.748.000	119.214.222
50	Subvenții de la bugetul de stat (rd.51+rd.52+rd.53+rd.54+rd.55+rd.56+rd.59)	42.02	171.011.000	150.828.000	94.301.696
51	Alte drepturi pentru dizabilitate și adopție	42.02.21	4.999.000	4.580.000	4.566.487
52	Finanțarea programelor naționale de dezvoltare locală	42.02.65	72.776.000	52.776.000	46.365.173
53	Subvenții de la bugetul de stat către bugetele locale necesare susținerii derulării proiectelor finanțate din fonduri externe nerambursabile (FEN), postaderare, aferente perioadei de programare 2014-2020	42.02.69	181.000	181.000	39.355
54	Subvenții pentru realizarea activităților de colectare, transport, depozitare și neutralizare a deșeurilor de origine animală	42.02.73	-	235.000	-
55	Subvenții de la bugetul de stat către bugetele locale pentru Programul național de investiții Anghel Saligny	42.02.87	42.208.000	42.209.000	10.495.056
56	Alocări de sume din PNRR aferente asistenței financiare nerambursabile (rd.57+rd.58)	42.02.88	38.968.000	38.968.000	28.458.647
57	Fonduri europene nerambursabile	42.02.88.01	32.735.000	32.735.000	23.831.536
58	Sume aferente TVA	42.02.88.03	6.233.000	6.233.000	4.627.111
59	Subvenții de la bugetul de stat necesare susținerii derulării proiectelor finanțate din fonduri externe nerambursabile (FEN) postaderare, aferente perioadei de programare 2021-2027 (rd.60)	42.02.93	11.879.000	11.879.000	4.376.978
60	Subvenții de la bugetul de stat către bugetele locale necesare susținerii derulării proiectelor finanțate din FEN postaderare, aferente perioadei de programare 2021-2027	42.02.93.03	11.879.000	11.879.000	4.376.978
61	Subvenții de la alte administrații (rd.62+rd.63+rd.66)	43.02	37.154.000	101.920.000	24.912.526
62	Alte subvenții primite de la administrația centrală pentru finanțarea unor activități	43.02.20	-	77.006.000	-
63	Sume alocate din PNRR aferente componentei împrumuturi (rd.64+rd.65)	43.02.48	1.824.000	829.500	828.982
64	Fonduri din împrumut rambursabil	43.02.48.01	1.533.000	697.000	696.624
65	Sume aferente TVA	43.02.48.03	291.000	132.500	132.358
66	Sume alocate din PNRR aferente asistenței financiare nerambursabile (rd.67+rd.68)	43.02.49	35.330.000	24.084.500	24.083.544
67	Fonduri europene nerambursabile	43.02.49.01	29.650.000	20.052.000	20.051.141
68	Sume aferente TVA	43.02.49.03	5.680.000	4.032.500	4.032.403
69	Sume FEN postaderare în contul plăților efectuate și prefinanțări (rd.70+rd.74)	45.02	59.423.000	59.423.000	39.579.567
70	Fondul European de Dezvoltare Regională (FEDR), aferent cadrului financiar 2021-2027 (rd.71+rd.72+rd.73)	45.02.48	51.138.000	51.138.000	37.939.595
71	Sume primite în contul plăților efectuate în anul curent	45.02.48.01	45.525.000	45.525.000	14.654.282
72	Sume primite în contul plăților efectuate în anii anteriori	45.02.48.02	206.000	206.000	-
73	Prefinanțare	45.02.48.03	5.407.000	5.407.000	23.285.313
74	Fondul de Coeziune (FC), aferent cadrului financiar 2021-2027 (rd.75+rd.76)	45.02.50	8.285.000	8.285.000	1.639.972
75	Sume primite în contul plăților efectuate în anul curent	45.02.50.01	8.285.000	8.285.000	1.627.197
76	Sume primite în contul plăților efectuate în anii anteriori	45.02.50.02	-	-	12.775
77	Sume primite de la UE/alți donatori în contul plăților efectuate și prefinanțări aferente cadrului financiar 2014-2020 (rd.78+rd.80)	48.02	1.144.000	1.144.000	258.935
78	Fondul European de Dezvoltare Regională (FEDR) (rd.79)	48.02.01	1.144.000	1.144.000	396.296
79	Sume primite în contul plăților efectuate în anii anteriori	48.02.01.02	1.144.000	1.144.000	396.296

Nr. crt.	Denumirea indicatorilor	Cod indicator	Prevederi bugetare initiale (lei)	Prevederi bugetare definitive (lei)	Încasări realizate (lei)
A	B	C	1	2	3
80	Fondul Social European (FSE) (rd.81+rd.82)	48.02.02	-	-	-137.361
81	Sume primite în contul plăților efectuate în anul curent	48.02.02.01	-	-	-105.028
82	Sume primite în contul plăților efectuate în anii anteriori	48.02.02.02	-	-	-32.333
83	VENITURILE SECȚIUNII DE FUNCȚIONARE - TOTAL (rd.84+rd.125)	00.01	173.116.950	177.325.300	169.634.473
84	I. VENITURI CURENTE (rd.85+rd.101)	00.02	168.117.950	95.504.300	165.067.986
85	A. VENITURI FISCALE (rd.86+rd.91)	00.03	149.689.000	157.964.500	151.777.337
86	A1. IMPOZIT PE VENIT, PROFIT ȘI CÂȘTIGURI DIN CAPITAL (rd.87)	00.04	80.664.000	80.240.500	78.035.142
87	A1.2. IMPOZIT PE VENIT, PROFIT ȘI CÂȘTIGURI DIN CAPITAL DE LA PERSOANE FIZICE (rd.88)	00.06	80.664.000	80.240.500	78.035.142
88	Cote și sume defalcate din impozitul pe venit (rd.89+rd.90)	04.02	80.664.000	80.240.500	78.035.142
89	Cote defalcate din impozitul pe venit	04.02.01	39.601.000	39.812.500	39.812.500
90	Sume alocate din cotele defalcate din impozitul pe venit pentru echilibrarea bugetelor locale	04.02.04	41.063.000	40.428.000	38.222.642
91	A4. IMPOZITE ȘI TAXE PE BUNURI ȘI SERVICII (rd.92+rd.96)	00.10	69.025.000	77.724.000	73.742.195
92	Sume defalcate din T.V.A. (rd.93+rd.94+rd.95)	11.02	67.990.000	75.572.000	71.946.604
93	Sume defalcate din taxa pe valoarea adăugată pentru finanțarea cheltuielilor descentralizate la nivelul județelor	11.02.01	43.584.000	45.561.000	42.057.274
94	Sume defalcate din taxa pe valoarea adăugată pentru drumuri	11.02.05	8.506.000	8.687.000	8.565.330
95	Sume defalcate din taxa pe valoarea adăugată pentru echilibrarea bugetelor locale	11.02.06	15.900.000	21.324.000	21.324.000
96	Taxe pe utilizarea bunurilor, autorizarea utilizării bunurilor sau pe desfășurarea de activități (rd.97+100)	16.02	1.035.000	2.152.000	1.795.591
97	Impozit pe mijloacele de transport (rd.98+rd.99)	16.02.02	887.000	887.000	899.318
98	Taxa asupra mijloacelor de transport deținute de persoane fizice	16.02.02.01	209.000	209.000	190.808
99	Taxa asupra mijloacelor de transport deținute de persoane juridice	16.02.02.02	678.000	678.000	708.510
100	Taxe și tarife pentru eliberarea de licențe și autorizații de funcționare	16.02.03	148.000	1.265.000	896.273
101	C. VENITURI NEFISCALE (rd.102+rd.110)	00.12	18.428.950	-62.460.200	13.290.649
102	C1. VENITURI DIN PROPRIETATE (rd.103)	00.13	14.310.000	10.339.000	10.350.764
103	Venituri din proprietate (rd.104+rd.108)	30.02	14.310.000	10.339.000	10.350.764
104	Venituri din concesiuni și închirieri (rd.105+rd.106 +rd.107)	30.02.05	14.305.000	9.930.000	9.937.546
105	Redevențe miniere	30.02.05.01	33.000	56.000	55.961
106	Redevențe din exploatarea terenurilor cu destinație agricolă	30.02.05.05	11.894.000	8.962.000	8.961.091
107	Alte venituri din concesiuni și închirieri de către instituțiile publice	30.02.05.30	2.378.000	912.000	920.494
108	Venituri din dividende (rd.109)	30.02.08	5.000	409.000	413.218
109	Venituri din dividende de la alți plătitori	30.02.08.02	5.000	409.000	413.218
110	C2. VÂNZĂRI DE BUNURI ȘI SERVICII (rd.111+rd.117+rd.119+rd.122)	00.14	4.118.950	-72.799.200	2.939.885
111	Venituri din prestări de servicii și alte activități (rd.112+rd.113+rd.114+rd.115+rd.116)	33.02	2.730.000	2.743.000	2.823.238
112	Venituri din prestări de servicii	33.02.08	89.000	89.000	34.292
113	Contribuția de întreținere a persoanelor asistate	33.02.13	2.635.000	2.635.000	2.774.162
114	Venituri din despăgubiri	33.02.26	-	13.000	12.343
115	Venituri din recuperarea cheltuielilor de judecată, imputații și despăgubiri	33.02.28	3.000	3.000	251
116	Alte venituri din prestări de servicii și alte activități	33.02.50	3.000	3.000	2.190
117	Amenzi, penalități și confiscări (rd.118)	35.02	45.000	45.000	18.151
118	Alte amenzi, penalități și confiscări	35.02.50	45.000	45.000	18.151
119	Diverse venituri (rd.120+rd.121)	36.02	1.328.000	1.328.000	7.701
120	Venituri din recuperarea cheltuielilor efectuate în cursul procesului de executare silită	36.02.14	-	-	-
121	Alte venituri	36.02.50	1.328.000	1.328.000	7.701
122	Transferuri voluntare, altele decât subvențiile (rd.123+rd.124)	37.02	15.950	-76.915.200	90.795
123	Donații și sponsorizări	37.02.01	15.950	90.800	90.795
124	Vărsăminte din secțiunea de funcționare pentru finanțarea secțiunii de dezvoltare a bugetului local (cu semnul minus)	37.02.03	-	-77.006.000	-

Nr. crt.	Denumirea indicatorilor	Cod indicator	Prevederi bugetare initiale (lei)	Prevederi bugetare definitive (lei)	Încasări realizate (lei)
A	B	C	1	2	3
125	IV. SUBVENȚII (rd.126)	00.17	4.999.000	81.821.000	4.566.487
126	SUBVENȚII DE LA ALTE NIVELE ALE ADMINISTRAȚIEI PUBLICE (rd.127+rd.130)	00.18	4.999.000	81.821.000	4.566.487
127	Subvenții de la bugetul de stat (rd.128+rd.129)	42.02	4.999.000	4.815.000	4.566.487
128	Alte drepturi pentru dizabilitate și adopție	42.02.21	4.999.000	4.580.000	4.566.487
129	Subvenții pentru realizarea activității de colectare, transport, depozitare și neutralizare a deșeurilor de origine animală	42.02.73	-	235.000	-
130	Subvenții de la alte administrații (rd.131)	43.02	-	77.006.000	-
131	Alte subvenții primite de la administrația centrală pentru finanțarea unor activități	43.02.20	-	77.006.000	-
132	VENITURILE SECȚIUNII DE DEZVOLTARE - TOTAL (rd.133+rd.138+rd.141.rd.159+rd.167)	00.01	263.733.000	308.665.000	154.651.298
133	I. VENITURI CURENTE (rd.134)	00.02	-	77.006.000	-
134	C. VENITURI NEFISCALE (rd.135)	00.12	-	77.006.000	-
135	C2. VÂNZĂRI DE BUNURI ȘI SERVICII (rd.136)	00.14	-	77.006.000	-
136	Transferuri voluntare, altele decât subvențiile (rd.137)	37.02	-	77.006.000	-
137	Vărsăminte din secțiunea de funcționare	37.02.04	-	77.006.000	-
138	II. VENITURI DIN CAPITAL (rd.139)	00.15	-	165.000	165.061
139	Venituri din valorificarea unor bunuri (rd.140)	39.02	-	165.000	165.061
140	Venituri din valorificarea unor bunuri ale instituțiilor publice	39.02.01	-	165.000	165.061
141	IV. SUBVENȚII (rd.142)	00.17	203.166.000	170.927.000	114.647.735
142	SUBVENȚII DE LA ALTE NIVELE ALE ADMINISTRAȚIEI PUBLICE (rd.143+rd.152)	00.18	203.166.000	170.927.000	114.647.735
143	Subvenții de la bugetul de stat (rd.144+rd.145+rd.146+rd.147+rd.150)	42.02	166.012.000	146.013.000	89.735.209
144	Finanțarea programelor naționale de dezvoltare locală	42.02.65	72.776.000	52.776.000	46.365.173
145	Subvenții de la bugetul de stat către bugetele locale necesare susținerii derulării proiectelor finanțate din fonduri externe nerambursabile (FEN) postaderare, aferente perioadei de programare 2014-2020	42.02.69	181.000	181.000	39.355
146	Subvenții de la bugetul de stat către bugetele locale pentru Programul național de investiții Anghel Saligny	42.02.87	42.208.000	42.209.000	10.495.056
147	Alocări de sume din PNRR aferente asistenței financiare nerambursabile (rd.148+rd.149)	42.02.88	38.968.000	38.968.000	28.458.647
148	Fonduri europene nerambursabile	42.02.88.01	32.735.000	32.735.000	23.831.536
149	Sume aferente TVA	42.02.88.03	6.233.000	6.233.000	4.627.111
150	Subvenții de la bugetul de stat necesare susținerii derulării proiectelor finanțate din fonduri externe nerambursabile (FEN) postaderare, aferente perioadei de programare 2021-2027 (rd.151)	42.02.93	11.879.000	11.879.000	4.376.978
151	Subvenții de la bugetul de stat către bugetele locale necesare susținerii derulării proiectelor finanțate din FEN postaderare, aferente perioadei de programare 2021-2027	42.02.93.03	11.879.000	11.879.000	4.376.978
152	Subvenții de la alte administrații (rd.153+156)	43.02	37.154.000	24.914.000	24.912.526
153	Sume alocate din PNRR aferente componentei împrumuturi (rd.154+rd.155)	43.02.48	1.824.000	829.500	828.982
154	Fonduri din împrumut rambursabil	43.02.48.01	1.533.000	697.000	696.624
155	Sume aferente TVA	43.02.48.03	291.000	132.500	132.358
156	Sume alocate din PNRR aferente asistenței financiare nerambursabile (rd.157+158)	43.02.49	35.330.000	24.084.500	24.083.544
157	Fonduri europene nerambursabile	43.02.49.01	29.650.000	20.052.000	20.051.141
158	Sume aferente TVA	43.02.49.03	5.680.000	4.032.500	4.032.403
159	Sume FEN postaderare în contul plăților efectuate și prefinanțări (rd.160+td.164)	45.02	59.423.000	59.423.000	39.579.567
160	Fondul European de Dezvoltare Regională (FEDR), aferent cadrului financiar 2021-2027 (rd.161+162+163)	45.02.48	51.138.000	51.138.000	37.939.595
161	Sume primite în contul plăților efectuate în anul curent	45.02.48.01	45.525.000	45.525.000	14.654.282
162	Sume primite în contul plăților efectuate în anii anteriori	45.02.48.02	206.000	206.000	-
163	Prefinanțare	45.02.48.03	5.407.000	5.407.000	23.285.313

Nr. crt.	Denumirea indicatorilor	Cod indicator	Prevederi bugetare initiale (lei)	Prevederi bugetare definitive (lei)	Încasări realizate (lei)
A	B	C	1	2	3
164	Fondul de Coeziune (FC), aferent cadrului financiar 2021-2027 (rd.166+165)	45.02.50	8.285.000	8.285.000	1.639.972
165	Sume primite în contul plăților efectuate în anul curent	45.02.50.01	8.285.000	8.285.000	1.627.197
166	Sume primite în contul plăților efectuate în anii anteriori	45.02.50.02	-	-	12.775
167	Sume primite de la UE/alți donatori în contul plăților efectuate și prefinanțări aferente cadrului financiar 2014-2020 (rd.168+170)	48.02	1.144.000	1.144.000	258.935
168	Fondul European de Dezvoltare Regională (FEDR) (rd.169)	48.02.01	1.144.000	1.144.000	396.296
169	Sume primite în contul plăților efectuate în anii anteriori	48.02.01.02	1.144.000	1.144.000	396.296
170	Fondul Social European (FSE) (rd.171+172)	48.02.02	-	-	-137.361
171	Sume primite în contul plăților efectuate în anul curent	48.02.02.01	-	-	-105.028
172	Sume primite în contul plăților efectuate în anii anteriori	48.02.02.02	-	-	-32.333

Nr. crt.	Denumirea indicatorilor	Cod indicator	Credite bugetare initiale (lei)	Credite bugetare definitive (lei)	Plati efectuate (lei)
A	B	C	1	2	3
1	TOTAL CHELTUIELI (rd.2+rd.11+rd.17+rd.63+rd.69)	49.02	525.845.950	582.465.300	352.947.828
2	Partea I SERVICII PUBLICE GENERALE (rd.3+rd.6+rd.9)	50.02	37.481.000	36.700.000	32.869.110
3	Autorități publice și acțiuni externe (rd.4)	51.02	28.470.000	26.802.000	23.781.229
4	Autorități executive și legislative (rd.5)	51.02.01	28.470.000	26.802.000	23.781.229
5	Autorități executive	51.02.01.03	28.470.000	26.802.000	23.781.229
6	Alte servicii publice generale (rd.7+rd.8)	54.02	3.395.000	2.965.000	2.279.642
7	Fond de rezervă bugetară la dispoziția autorităților locale	54.02.05	1.000.000	650.000	-
8	Servicii publice comunitare de evidență a persoanelor -Direcția Județeană de Evidență a Persoanelor	54.02.10	2.395.000	2.315.000	2.279.642
9	Tranzacții privind datoria publică și împrumuturi (rd.10)	55.02	5.616.000	6.933.000	6.808.239
10	Tranzacții privind datoria publică și împrumuturi	55.02.01	5.616.000	6.933.000	6.808.239
11	Partea a II-a APĂRARE, ORDINE PUBLICĂ ȘI SIGURANȚĂ NAȚIONALĂ (rd.12+rd.14)	59.02	1.684.000	1.224.000	1.084.315
12	Apărare (rd.13)	60.02	755.000	777.000	703.662
13	Apărare națională	60.02.02	755.000	777.000	703.662
14	Ordine publică și siguranță națională (rd.15+rd.16)	61.02	929.000	447.000	380.653
15	Protecție civilă și protecție contra incendiilor (protecție civilă nonmilitară)	61.02.05	249.000	248.000	183.847
16	Alte cheltuieli în domeniul ordinii publice și siguranței naționale	61.02.50	680.000	199.000	196.806
17	Partea a III-a CHELTUIELI SOCIAL-CULTURALE (rd.18+rd.28+rd.33+rd.48)	64.02	309.006.950	254.772.800	188.579.047
18	Învățământ (rd.19+rd.22+rd.23+rd.27)	65.02	83.212.000	73.067.000	59.218.998
19	Învățământ preșcolar și primar (rd.20+rd.21)	65.02.03	3.890.000	5.246.000	3.366.026
20	Învățământ preșcolar	65.02.03.01	1.075.000	1.419.000	902.193
21	Învățământ primar	65.02.03.02	2.815.000	3.827.000	2.463.833
22	Învățământ secundar	65.02.04	2.330.000	2.951.000	1.905.505
23	Învățământ nedefinibil prin nivel (rd.24)	65.02.07	3.049.000	3.231.000	2.602.625
24	Învățământ special (rd.25+rd.26)	65.02.07.04	2.665.000	2.865.000	2.279.266
25	Învățământ special - Școala Profesională Specială „Ion Teodorescu”	65.02.07.04	2.177.000	2.377.000	1.993.631
26	Învățământ special - Centrul Județean de Resurse și Asistență Educațională	65.02.07.04	488.000	488.000	285.635
27	Alte cheltuieli în domeniul învățământului	65.02.50	73.943.000	61.639.000	51.344.842
28	Sănătate (rd.29+rd.31)	66.02	109.635.000	67.436.000	30.111.788
29	Servicii medicale în unități sanitare cu paturi (rd.30)	66.02.06	109.635.000	67.286.000	29.961.809
30	Spitale generale	66.02.06.01	109.635.000	67.286.000	29.961.809
31	Alte cheltuieli în domeniul sănătății (rd.32)	66.02.50	-	150.000	149.979
32	Alte instituții și acțiuni sanitare	66.02.50.50	-	150.000	149.979
33	Cultură, recreere și religie (rd.34+rd.43+rd.46+rd.47)	67.02	34.320.000	33.605.000	28.248.465
34	Servicii culturale (rd.35+rd.36+rd.40+rd.41+rd.42)	67.02.03	20.644.000	19.683.000	18.254.025
35	Biblioteci publice județene, comunale, orașenești, municipale - Biblioteca Județeană “Ștefan Bănulescu”	67.02.03.02	2.513.000	2.198.000	2.123.383

Nr. crt.	Denumirea indicatorilor	Cod indicator	Credite bugetare initiale (lei)	Credite bugetare definitive (lei)	Plati efectuate (lei)
A	B	C	1	2	3
36	Muzee (rd.37+rd.38+rd.39)	67.02.03.03	9.497.000	9.409.000	8.599.579
37	Muzee - Muzeul Național al Agriculturii	67.02.03.03.A	4.476.000	4.579.000	4.069.108
38	Muzee - Muzeul Județean	67.02.03.03.B	4.902.000	4.731.000	4.469.843
39	Muzee - Consiliul Județean	67.02.03.03.C	119.000	99.000	60.628
40	Centre de conservarea și promovarea culturii tradiționale - Centrul Județean pentru Conservarea și Promovarea Culturii Tradiționale	67.02.03.08	3.450.000	2.943.000	2.888.450
41	Centre culturale-Centrul Cultural "Ionel Perlea"	67.02.03.14	3.143.000	3.092.000	2.974.320
42	Alte servicii culturale	67.02.03.30	2.041.000	2.041.000	1.668.293
43	Servicii recreative și sportive (rd.44+rd.45)	67.02.05	11.547.000	11.823.000	8.034.226
44	Sport	67.02.05.01	11.527.000	11.803.000	8.034.226
45	Tineret	67.02.05.02	20.000	20.000	-
46	Servicii religioase	67.02.06	2.079.000	2.079.000	1.960.214
47	Alte servicii în domeniile culturii, recreerii și religiei	67.02.50	50.000	20.000	-
48	Asigurări și asistență socială (rd.49+rd.54+rd.60+rd.61)	68.02	81.839.950	80.664.800	70.999.796
49	Asistență acordată persoanelor în vârstă (rd.50+rd.51+rd.52+rd.53)	68.02.04	15.657.950	14.663.600	12.040.014
50	Asistență acordată persoanelor în vârstă - Cămin Persoane Vârstnice Balaciu	68.02.04	4.201.950	4.512.800	3.941.655
51	Asistență acordată persoanelor în vârstă - Cămin Persoane Vârstnice Fierbinți Târg	68.02.04	3.770.000	3.667.800	3.098.879
52	Asistență acordată persoanelor în vârstă - Cămin Persoane Vârstnice Fierbinți Târg II	68.02.04	3.686.000	3.483.000	2.999.451
53	Asistență acordată persoanelor în vârstă - Cămin Movila	68.02.04	4.000.000	3.000.000	2.000.029
54	Asistență socială în caz de boli și invalidități (rd.55+rd.56+rd.57+rd.58+rd.59)	68.02.05	25.460.000	25.360.200	21.981.751
55	Asistență socială în caz de invaliditate - D.G.A.S.P.C. - A.N.P.H.	68.02.05.02	4.999.000	4.580.000	4.566.487
56	Asistență socială în caz de invaliditate - D.G.A.S.P.C. - Centrul de Îngrijire și Asistență Socială	68.02.05.02	8.384.800	9.134.300	7.947.697
57	Asistență socială în caz de invaliditate - D.G.A.S.P.C. - Centrul de Recuperare Movila	68.02.05.02	3.972.800	4.201.000	3.284.248
58	Asistență socială în caz de invaliditate - D.G.A.S.P.C. - Centrul de Recuperare Neuromotorie	68.02.05.02	3.272.000	2.129.000	1.891.859
59	Asistență socială în caz de invaliditate - D.G.A.S.P.C. - C.A.R.P.A.D	68.02.05.02	4.831.400	5.315.900	4.291.460
60	Asistență socială pentru familie și copii	68.02.06	39.722.000	39.591.000	35.994.031
61	Alte cheltuieli în domeniul asigurărilor și asistenței sociale (rd.62)	68.02.50	1.000.000	1.050.000	984.000
62	Alte cheltuieli în domeniul asistenței sociale	68.02.50.50	1.000.000	1.000.000	1.000.000
63	Partea a IV-a SERVICII ȘI DEZVOLTARE PUBLICĂ, LOCUINȚE, MEDIU ȘI APE (rd.64+rd.66)	69.02	22.210.000	101.431.000	10.177.604
64	Locuințe, servicii și dezvoltare publică (rd.65)	70.02	1.000.000	1.000.000	1.000.000
65	Alte servicii în domeniile locuințelor, serviciilor și dezv.com.	70.02.50	1.000.000	1.000.000	1.000.000
66	Protecția mediului (rd.67+rd.68)	74.02	21.210.000	100.431.000	9.177.604
67	Reducerea și controlul poluării	74.02.03	19.855.000	99.356.000	8.177.604
68	Alte servicii în domeniul protecției mediului	74.02.50	1.355.000	1.075.000	1.000.000
69	Partea a V-a ACȚIUNI ECONOMICE (rd.70+rd.74+rd.76)	79.02	155.464.000	188.337.500	120.237.752
70	Acțiuni generale economice, comerciale și de muncă (rd.71)	80.02	5.646.000	5.846.000	5.671.258
71	Acțiuni generale economice și comerciale (rd.72+rd.73)	80.02.01	5.646.000	5.846.000	5.671.258
72	Prevenire și combatere inundații și ghețuri	80.02.01.06	1.752.000	200.000	200.000
73	Programe de dezvoltare regională și socială	80.02.01.10	3.894.000	5.646.000	5.471.258
74	Agricultură, silvicultură, piscicultură și vânătoare (rd.75)	83.02	125.000	360.000	30.000
75	Alte cheltuieli în domeniul agriculturii, silvic., piscic. și vanatorii	83.02.50	125.000	360.000	30.000
76	Transporturi (rd.77)	84.02	149.693.000	182.131.500	114.536.494
77	Transport rutier (rd.78)	84.02.03	149.693.000	182.131.500	114.536.494
78	Drumuri și poduri	84.02.03.01	149.693.000	182.131.500	114.536.494
79	VII. REZERVE, EXCEDENT / DEFICIT	96.02	-88.996.000	-96.475.000	-28.662.057
80	Excedentul secțiunii de funcționare	98.02.96	-	-	7.820.682
81	DEFICIT (rd.82+rd.83)	99.02	-88.996.000	-96.475.000	-36.482.739
82	Deficitul secțiunii de funcționare	99.02.96	-	-2.501.000	-
83	Deficitul secțiunii de dezvoltare	99.02.97	-88.996.000	-93.974.000	-36.482.739

Nr. crt.	Denumirea indicatorilor	Cod indicator	Credite bugetare initiale (lei)	Credite bugetare definitive (lei)	Plati efectuate (lei)
A	B	C	1	2	3
84	CHELTUIELILE - SECȚIUNII DE FUNCȚIONARE - TOTAL (rd.85+rd.94+rd.100+rd.144+rd.150)	49.02	173.116.950	179.826.300	161.813.791
85	Partea I SERVICII PUBLICE GENERALE (rd.86+rd.89+rd.92)	50.02	37.179.000	36.196.000	32.782.178
86	Autorități publice și acțiuni externe (rd.87)	51.02	28.173.000	26.303.000	23.699.297
87	Autorități executive și legislative (rd.88)	51.02.01	28.173.000	26.303.000	23.699.297
88	Autorități executive	51.02.01.03	28.173.000	26.303.000	23.699.297
89	Alte servicii publice generale (rd.90+rd.91)	54.02	3.390.000	2.960.000	2.274.642
90	Fond de rezervă bugetară la dispoziția autorităților locale	54.02.05	1.000.000	650.000	-
91	Servicii publice comunitare de evidență a persoanelor -Direcția Județeană de Evidența a Persoanelor	54.02.10	2.390.000	2.310.000	2.274.642
92	Tranzacții privind datoria publică și împrumuturi (rd.93)	55.02	5.616.000	6.933.000	6.808.239
93	Tranzacții privind datoria publică și împrumuturi	55.02.01	5.616.000	6.933.000	6.808.239
94	Partea a II-a APĂRARE, ORDINE PUBLICĂ ȘI SIGURANȚĂ NAȚIONALĂ (rd.95+rd.97)	59.02	1.624.000	1.180.000	1.043.745
95	Apărare (rd.96)	60.02	700.000	738.000	666.907
96	Apărare națională	60.02.02	700.000	738.000	666.907
97	Ordine publică și siguranță națională (rd.98+rd.99)	61.02	924.000	442.000	376.838
98	Protecție civilă și protecția contra incendiilor (protecție civilă nonmilitară)	61.02.05	244.000	243.000	180.032
99	Alte cheltuieli în domeniul ordinii publice și siguranței naționale	61.02.50	680.000	199.000	196.806
100	Partea a III-a CHELTUIELI SOCIAL-CULTURALE (rd.101+rd.111+rd.116+rd.129)	64.02	115.393.950	118.645.800	106.618.758
101	Învățământ (rd.102+rd.105+rd.106+rd.110)	65.02	9.437.000	11.444.000	8.081.891
102	Învățământ preșcolar și primar (rd.103+104)	65.02.03	3.890.000	5.246.000	3.366.026
103	Învățământ preșcolar	65.02.03.01	1.075.000	1.419.000	902.193
104	Învățământ primar	65.02.03.02	2.815.000	3.827.000	2.463.833
105	Învățământ secundar	65.02.04	2.330.000	2.951.000	1.905.505
106	Învățământ nedefinibil prin nivel (rd.107)	65.02.07	2.465.000	2.465.000	2.081.642
107	Învățământ special (rd.108+rd.109)	65.02.07.04	2.465.000	2.465.000	2.081.642
108	Învățământ special - Școala Profesională Specială „Ion Teodorescu”	65.02.07.04	1.982.000	1.982.000	1.800.225
109	Învățământ special - Centrul Județean de Resurse și Asistență Educațională	65.02.07.04	483.000	483.000	281.417
110	Alte cheltuieli în domeniul învățământului	65.02.50	752.000	782.000	728.718
111	Sănătate (rd.112+rd.114)	66.02	4.846.000	6.126.000	6.125.406
112	Servicii medicale în unități sanitare cu paturi (rd.113)	66.02.06	4.846.000	5.976.000	5.975.427
113	Spitale generale	66.02.06.01	4.846.000	5.976.000	5.975.427
114	Alte cheltuieli în domeniul sănătății (rd.115)	66.02.50	-	150.000	149.979
115	Alte instituții și acțiuni sanitare	66.02.50.50	-	150.000	149.979
116	Cultură, recreere și religie (rd.117+rd.124+rd.127+rd.128)	67.02	27.123.000	26.345.000	25.627.893
117	Servicii culturale (rd.118+rd.119+rd.122+rd.123)	67.02.03	17.674.000	16.650.000	16.094.299
118	Biblioteci publice județene, comunale, orașenești, municipale - Biblioteca Județeană “Ștefan Bănulescu”	67.02.03.02	2.454.000	2.139.000	2.066.644
119	Muzee (rd.120+rd.121)	67.02.03.03	8.735.000	8.584.000	8.242.038
120	Muzee - Muzeul Național al Agriculturii	67.02.03.03.A	3.920.000	3.960.000	3.869.350
121	Muzee - Muzeul Județean	67.02.03.03.B	4.815.000	4.624.000	4.372.688
122	Centre de conservarea și promovarea culturii tradiționale - Centrul Județean pentru Conservarea și Promovarea Culturii Tradiționale culturale	67.02.03.08	3.415.000	2.908.000	2.863.052
123	Centre culturale-Centrul Cultural "Ionel Perlea"	67.02.03.14	3.070.000	3.019.000	2.922.565
124	Servicii recreative și sportive (rd.125+rd.126)	67.02.05	7.320.000	7.596.000	7.573.380
125	Sport	67.02.05.01	7.300.000	7.576.000	7.573.380
126	Tineret	67.02.05.02	20.000	20.000	-
127	Servicii religioase	67.02.06	2.079.000	2.079.000	1.960.214
128	Alte servicii în domeniile culturii, recreerii și religiei	67.02.50	50.000	20.000	-
129	Asigurări și asistență socială (rd.130+rd.134+rd.141+rd.142)	68.02	73.987.950	74.730.800	66.783.568
130	Asistență acordată persoanelor în vârstă (rd.131+rd.132+rd.133)	68.02.04	11.407.950	11.393.600	9.813.510
131	Asistență acordată persoanelor în vârstă - Cămin Persoane Vârstnice Balaciu	68.02.04	4.136.950	4.427.800	3.873.344

Nr. crt.	Denumirea indicatorilor	Cod indicator	Credite bugetare initiale (lei)	Credite bugetare definitive (lei)	Plati efectuate (lei)
A	B	C	1	2	3
132	Asistență acordată persoanelor în vârstă - Cămin Persoane Vârstnice Fierbinți Târg	68.02.04	3.720.000	3.617.800	3.064.102
133	Asistență acordată persoanelor în vârstă - Cămin Persoane Vârstnice Fierbinți Târg II	68.02.04	3.551.000	3.348.000	2.876.064
134	Asistență socială în caz de boli și invalidități (rd.135)	68.02.05	22.913.000	23.751.200	20.548.816
135	Asistență socială în caz de invaliditate (rd.136+rd.137+rd.138+rd.139+rd.140)	68.02.05.02	22.913.000	23.751.200	20.548.816
136	Asistență socială în caz de invaliditate - D.G.A.S.P.C. - A.N.P.H.	68.02.05.02	4.999.000	4.580.000	4.566.487
137	Asistență socială în caz de invaliditate - D.G.A.S.P.C. - Centrul de Îngrijire și Asistență Socială	68.02.05.02	8.259.800	8.994.300	7.814.703
138	Asistență socială în caz de invaliditate - D.G.A.S.P.C. - Centrul de Recuperare Movila	68.02.05.02	3.972.800	4.201.000	3.284.248
139	Asistență socială în caz de invaliditate - D.G.A.S.P.C. - Centrul de Recuperare Neuromotorie	68.02.05.02	850.000	928.000	711.383
140	Asistență socială în caz de invaliditate - D.G.A.S.P.C. - C.A.R.P.A.D	68.02.05.02	4.831.400	5.047.900	4.171.995
141	Asistență socială pentru familie și copii	68.02.06	38.667.000	38.536.000	35.437.242
142	Alte cheltuieli în domeniul asigurărilor și asistenței sociale (rd.143)	68.02.50	1.000.000	1.050.000	984.000
143	Alte cheltuieli în domeniul asistenței sociale	68.02.50.50	1.000.000	1.050.000	984.000
144	Partea a IV-a SERVICII ȘI DEZVOLTARE PUBLICĂ, LOCUINȚE, MEDIU ȘI APE (rd.145+rd.147)	69.02	2.015.000	4.516.000	4.500.000
145	Locuințe, servicii și dezvoltare publică (rd.146)	70.02	1.000.000	1.000.000	1.000.000
146	Alte servicii în domeniile locuințelor, serv. și dezv. comunale	70.02.50	1.000.000	1.000.000	1.000.000
147	Protecția mediului (rd.148+rd.149)	74.02	1.015.000	3.516.000	3.500.000
148	Reducerea și controlul poluării	74.02.03	-	2.501.000	2.500.000
149	Alte servicii în domeniul protecției mediului	74.02.50	1.015.000	1.015.000	1.000.000
150	Partea a V-a ACȚIUNI ECONOMICE (rd.151+rd.155+rd.157)	79.02	16.905.000	19.288.500	16.869.110
151	Acțiuni generale economice, comerciale și de muncă (rd.152)	80.02	1.752.000	1.952.000	1.951.610
152	Acțiuni generale economice și comerciale (rd.153+rd.154)	80.02.01	1.752.000	1.952.000	1.951.610
153	Prevenire și combatere inundații și ghețuri	80.02.01.06	1.752.000	200.000	200.000
154	Programe de dezvoltare regională și socială	80.02.01.10	-	1.752.000	1.751.610
155	Agricultură, silvicultură, piscicultură și vânătoare (rd.156)	83.02	125.000	360.000	30.000
156	Alte cheltuieli în domeniul agriculturii, silvic., piscic.și vânătorii	83.02.50	125.000	360.000	30.000
157	Transporturi (rd.158)	84.02	15.028.000	16.976.500	14.887.500
158	Transport rutier (rd.159)	84.02.03	15.028.000	16.976.500	14.887.500
159	Drumuri și poduri	84.02.03.01	15.028.000	16.976.500	14.887.500
160	VII. REZERVE, EXCEDENT / DEFICIT	96.02	-	-2.501.000	7.820.682
161	Excedentul secțiunii de funcționare	98.02.96	-	-	7.820.682
162	Deficitul secțiunii de funcționare	99.02.96	-	-2.501.000	-
163	CHELTUIELILE SECȚIUNII DE DEZVOLTARE - TOTAL (rd.164+rd.170+rd.175+rd.209+rd.213)	49.02	352.729.000	402.639.000	191.134.037
164	Partea I SERVICII PUBLICE GENERALE (rd.165+rd.168)	50.02	302.000	504.000	86.932
165	Autorități publice și acțiuni externe (rd.166)	51.02	297.000	499.000	81.932
166	Autorități executive și legislative (rd.167)	51.02.01	297.000	499.000	81.932
167	Autorități executive	51.02.01.03	297.000	499.000	81.932
168	Alte servicii publice generale (rd.169)	54.02	5.000	5.000	5.000
169	Servicii publice comunitare de evidență a persoanelor -Direcția Județeană de Evidența a Persoanelor	54.02.10	5.000	5.000	5.000
170	Partea a II-a APĂRARE, ORDINE PUBLICĂ ȘI SIGURANȚĂ NAȚIONALĂ (rd.171+rd.173)	59.02	60.000	44.000	40.570
171	Apărare (rd.172)	60.02	55.000	39.000	36.755
172	Apărare națională	60.02.02	55.000	39.000	36.755
173	Ordine publică și siguranță națională (rd.174)	61.02	5.000	5.000	3.815
174	Protecție civilă și protecția contra incendiilor (protecție civilă nonmilitară)	61.02.05	5.000	5.000	3.815

Nr. crt.	Denumirea indicatorilor	Cod indicator	Credite bugetare initiale (lei)	Credite bugetare definitive (lei)	Plati efectuate (lei)
A	B	C	1	2	3
175	Partea a III-a CHELTUIELI SOCIAL-CULTURALE (rd.174+rd.183+rd.186+rd.198)	64.02	193.613.000	136.127.000	81.960.289
176	Învățământ (rd.177+rd.182)	65.02	73.775.000	61.623.000	51.137.107
177	Învățământ nedefinitibil prin nivel (rd.178)	65.02.07	584.000	766.000	520.983
178	Învățământ special (rd.179+rd.180+rd.181)	65.02.07.04	584.000	766.000	520.983
179	Învățământ special - Școala Profesională Specială „Ion Teodorescu”	65.02.07.04	195.000	395.000	193.406
180	Învățământ special - Centrul Județean de Resurse și Asistență Educațională	65.02.07.04	5.000	5.000	4.218
181	Învățământ special - CJI	65.02.07.04	384.000	366.000	323.359
182	Alte cheltuieli în domeniul învățământului	65.02.50	73.191.000	60.857.000	50.616.124
183	Sănătate (rd.184)	66.02	104.789.000	61.310.000	23.986.382
184	Servicii medicale în unități sanitare cu paturi (rd.185)	66.02.06	104.789.000	61.310.000	23.986.382
185	Spitale generale	66.02.06.01	104.789.000	61.310.000	23.986.382
186	Cultură, recreere și religie (rd.187+rd.196)	67.02	7.197.000	7.260.000	2.620.572
187	Servicii culturale (rd.188+rd.189+rd.193+rd.194+rd.195)	67.02.03	2.970.000	3.033.000	2.159.726
188	Biblioteci publice județene, comunale, orașenești, municipale - Biblioteca Județeană “Ștefan Bănulescu”	67.02.03.02	59.000	59.000	56.739
189	Muzee (rd.190+rd.191+rd.192)	67.02.03.03	762.000	825.000	357.541
190	Muzee - Muzeul Național al Agriculturii	67.02.03.03	556.000	619.000	199.758
191	Muzee - Muzeul Județean	67.02.03.03	87.000	107.000	97.155
192	Muzee - Consiliul Județean	67.02.03.03	119.000	99.000	60.628
193	Centre de conservarea și promovarea culturii tradiționale - Centrul Județean pentru Conservarea și Promovarea Culturii Tradiționale	67.02.03.08	35.000	35.000	25.398
194	Centre culturale-Centrul Cultural "Ionel Perlea"	67.02.03.14	73.000	73.000	51.755
195	Alte servicii culturale	67.02.03.30	2.041.000	2.041.000	1.668.293
196	Servicii recreative și sportive (rd.197)	67.02.05	4.227.000	4.227.000	460.846
197	Sport	67.02.05.01	4.227.000	4.227.000	460.846
198	Asigurări și asistență socială (rd.199+rd.204+rd.208)	68.02	7.852.000	5.934.000	4.216.228
199	Asistență acordată persoanelor în vârstă (rd.200+rd.201+rd.202+rd.203)	68.02.04	4.250.000	3.270.000	2.226.504
200	Asistență acordată persoanelor în vârstă - Cămin Persoane Vârstnice Balaciu	68.02.04	65.000	85.000	68.311
201	Asistență acordată persoanelor în vârstă - Cămin Persoane Vârstnice Fierbinți Târg	68.02.04	50.000	50.000	34.777
202	Asistență acordată persoanelor în vârstă - Cămin Persoane Vârstnice Fierbinți Târg II	68.02.04	135.000	135.000	123.387
203	Asistență acordată persoanelor în vârstă - Cămin Movila	68.02.04	4.000.000	3.000.000	2.000.029
204	Asistență socială în caz de boli și invalidități (rd.205+rd.206+rd.207)	68.02.05	2.547.000	1.609.000	1.432.935
205	Asistență socială în caz de invaliditate - D.G.A.S.P.C. - Centrul de Îngrijire și Asistență Socială	68.02.05.02	125.000	140.000	132.994
206	Asistență socială în caz de invaliditate - D.G.A.S.P.C. - Centrul de Recuperare Neuromotorie	68.02.05.02	2.422.000	1.201.000	1.180.476
207	Asistență socială în caz de invaliditate - D.G.A.S.P.C. - C.A.R.P.A.D	68.02.05.02	-	268.000	119.465
208	Asistență socială pentru familie și copii	68.02.06	1.055.000	1.055.000	556.789
209	Partea a IV-a SERVICII ȘI DEZVOLTARE PUBLICĂ, LOCUINȚE, MEDIU ȘI APE (rd.210)	69.02	20.195.000	96.915.000	5.677.604
210	Protecția mediului (rd.211+rd.212)	74.02	20.195.000	96.915.000	5.677.604
211	Reducerea și controlul poluării	74.02.03	19.855.000	96.855.000	5.677.604
212	Alte servicii în domeniul protecției mediului	74.02.50	340.000	60.000	-
213	Partea a V-a ACȚIUNI ECONOMICE (rd.214+rd.217)	79.02	138.559.000	169.049.000	103.368.642
214	Acțiuni generale economice, comerciale și de muncă (rd.215)	80.02	3.894.000	3.894.000	3.719.648
215	Acțiuni generale economice și comerciale (rd.216)	80.02.01	3.894.000	3.894.000	3.719.648
216	Programe de dezvoltare regională și socială	80.02.01.10	3.894.000	3.894.000	3.719.648
217	Transporturi (rd.218)	84.02	134.665.000	165.155.000	99.648.994
218	Transport rutier (rd.219)	84.02.03	134.665.000	165.155.000	99.648.994
219	Drumuri și poduri	84.02.03.01	134.665.000	165.155.000	99.648.994
220	VII. REZERVE, EXCEDENT / DEFICIT	96.02	-88.996.000	-93.974.000	-36.482.739
221	Deficit	99.02	-88.996.000	-93.974.000	-36.482.739
222	Deficitul secțiunii de dezvoltare	99.02.97	-88.996.000	-93.974.000	-36.482.739

II. BUGETUL INSTITUȚIILOR FINANȚATE INTEGRAL DIN VENITURI PROPRII

Nr. crt.	Denumirea indicatorilor	Cod indicator	Prevederi bugetare initiale (lei)	Prevederi bugetare definitive (lei)	Încasări realizate (lei)
A	B	C	1	2	3
1	TOTAL VENITURI (rd.2+rd.13+rd.25)	00.01	206.078.000	195.272.000	191.765.808
2	I. VENITURI CURENTE (rd.3)	00.02	97.107.000	105.663.000	109.842.793
3	C. VENITURI NEFISCALE (rd.4)	00.12	97.107.000	105.663.000	109.842.793
4	C2. VÂNZĂRI DE BUNURI ȘI SERVICII (rd.5)	00.14	97.107.000	105.663.000	109.842.793
5	Venituri din prestări de servicii și alte activități (rd.6+rd.7+rd.8+rd.9+10+rd.11+rd.12)	33.10	97.107.000	105.663.000	109.842.793
6	Taxe și alte venituri în învățământ	33.10.05	-	-	-
7	Venituri din prestări de servicii	33.10.08	3.175.000	2.820.000	3.020.275
8	Venituri din contractele încheiate cu casele de asigurări sociale de sănătate	33.10.21	66.617.000	72.224.000	76.420.276
9	Venituri din contractele încheiate cu direcțiile de sănătate publică din sume alocate de la bugetul de stat	33.10.30	24.219.000	26.975.000	26.762.242
10	Venituri din contractele încheiate cu instituțiile de medicină legală	33.10.32	3.096.000	3.644.000	3.640.000
11	Vărsăminte din secțiunea de funcționare pentru finanțarea secțiunii de dezvoltare a bugetului local (cu semnul minus)	37.10.03	-1.130.000	-4.480.000	-3.516.798
12	Vărsăminte din secțiunea de funcționare	37.10.04	1.130.000	4.480.000	3.516.798
13	IV. SUBVENȚII (rd.14)	00.17	79.376.000	84.313.000	81.923.015
14	SUBVENȚII DE LA ALTE NIVELE ALE ADMINISTRAȚIEI PUBLICE (rd.16+rd.19+rd.21)	00.18	79.376.000	84.313.000	81.923.015
15	Subvenții de la bugetul de stat (rd.16+rd.19)	42.10	8.936.000	2.373.000	-
16	Alocări de sume din PNRR aferente asistenței financiare nerambursabile (rd.17+rd.18)	42.10.88	4.409.000	1.558.000	-
17	Fonduri europene nerambursabile	42.10.88.01	3.705.000	1.288.000	-
18	Sume aferente TVA	42.10.88.03	704.000	270.000	-
19	Subvenții de la bugetul de stat necesare susținerii derulării proiectelor finanțate din fonduri externe nerambursabile (FEN) postaderare, aferente perioadei de programare 2021-2027 (rd.20)	42.10.93	4.527.000	815.000	-
20	Subvenții de la bugetul de stat către instituții publice finanțate parțial sau integral din venituri proprii pentru proiecte finanțate din FEN postaderare, aferente perioadei de programare 2021-2027	42.10.93.04	4.527.000	815.000	-
21	SUBVENȚII DE LA ALTE ADMINISTRAȚII (rd.22+rd.23+rd.24)	43.10	70.440.000	81.940.000	81.923.015
22	Subvenții din bugetele locale pentru finanțarea cheltuielilor curente din domeniul sănătății	43.10.10	4.000.000	5.130.000	5.129.476
23	Subvenții din bugetele locale pentru finanțarea cheltuielilor de capital din domeniul sănătății	43.10.14	-	250.000	246.199
24	Subvenții din bugetul Fondului național unic de asigurări sociale de sănătate pentru acoperirea creșterilor salariale	43.10.33	66.440.000	76.560.000	76.547.340
25	Sume FEN postaderare în contul plăților efectuate și prefinanțări (rd.26)	45.10	29.595.000	5.296.000	-
26	Fondul European de Dezvoltare Regională (FEDR), aferent cadrului financiar 2021-2027 (rd.27)	45.10.48	29.595.000	5.296.000	-
27	Prefinanțare	45.10.48.03	29.595.000	5.296.000	-
28	VENITURILE SECȚIUNII DE FUNCȚIONARE - TOTAL (rd.29+rd.40)	00.01	166.417.000	182.873.000	188.002.811
29	I. VENITURI CURENTE (rd.30)	00.02	95.977.000	101.183.000	106.325.995
30	C. VENITURI NEFISCALE (rd.31)	00.12	95.977.000	101.183.000	106.325.995
31	C2. VÂNZĂRI DE BUNURI ȘI SERVICII (rd.32)	00.14	95.977.000	101.183.000	106.325.995
32	Venituri din prestări de servicii și alte activități (rd.33+rd.34+rd.35+rd.36+rd.37)	33.10	97.107.000	105.663.000	109.842.793
33	Taxe și alte venituri în învățământ	33.10.05	-	-	-
34	Venituri din prestări de servicii	33.10.08	3.175.000	2.820.000	3.020.275
35	Venituri din contractele încheiate cu casele de asigurări sociale de	33.10.21	66.617.000	72.224.000	76.420.276
36	Venituri din contractele încheiate cu direcțiile de sănătate publică din sume alocate de la bugetul de stat	33.10.30	24.219.000	26.975.000	26.762.242
37	Venituri din contractele încheiate cu instituțiile de medicină legală	33.10.32	3.096.000	3.644.000	3.640.000

Nr. crt.	Denumirea indicatorilor	Cod indicator	Prevederi bugetare initiale (lei)	Prevederi bugetare definitive (lei)	Încasări realizate (lei)
A	B	C	1	2	3
38	Transferuri voluntare, altele decât subvențiile (rd.39)	37.10	-1.130.000	- 4.480.000	-3.516.798
39	Vărsăminte din secțiunea de funcționare pentru finanțarea secțiunii de dezvoltare a bugetului local (cu semnul minus)	37.10.03	-1.130.000	- 4.480.000	-3.516.798
40	IV. SUBVENȚII (rd.41)	00.17	70.440.000	81.690.000	81.676.816
41	SUBVENȚII DE LA ALTE NIVELE ALE ADMINISTRAȚIEI PUBLICE (rd.42)	00.18	70.440.000	81.690.000	81.676.816
42	SUBVENȚII DE LA ALTE ADMINISTRAȚII (rd.43+rd.44)	43.10	70.440.000	81.690.000	81.676.816
43	Subvenții din bugetele locale pentru finanțarea cheltuielilor curente din domeniul sănătății	43.10.10	4.000.000	5.130.000	5.129.476
44	Subvenții din bugetul Fondului național unic de asigurări sociale de sănătate pentru acoperirea creșterilor salariale	43.10.33	66.440.000	76.560.000	76.547.340
45	VENITURILE SECȚIUNII DE DEZVOLTARE - TOTAL (rd.46+rd.51+rd.61)	00.01	39.661.000	12.399.000	3.762.997
46	I. VENITURI CURENTE (rd.47)	00.02	1.130.000	4.480.000	3.516.798
47	C. VENITURI NEFISCALE (rd.48)	00.12	1.130.000	4.480.000	3.516.798
48	C2. VÂNZĂRI DE BUNURI ȘI SERVICII (rd.49)	00.14	1.130.000	4.480.000	3.516.798
49	Transferuri voluntare, altele decât subvențiile (rd.50)	37.10	1.130.000	4.480.000	3.516.798
50	Vărsăminte din secțiunea de funcționare	37.10.04	1.130.000	4.480.000	3.516.798
51	IV. SUBVENȚII (rd.52)	00.17	8.936.000	2.623.000	246.199
52	SUBVENȚII DE LA ALTE NIVELE ALE ADMINISTRAȚIEI PUBLICE (rd.53+rd.59)	00.18	8.936.000	2.623.000	246.199
53	Subvenții de la bugetul de stat (rd.54+rd.57)	42.10	8.936.000	2.373.000	-
54	Alocări de sume din PNRR aferente asistenței financiare nerambursabile (rd.55+rd.56)	42.10.88	4.409.000	1.558.000	-
55	Fonduri europene nerambursabile	42.10.88.01	3.705.000	1.288.000	-
56	Sume aferente TVA	42.10.88.03	704.000	270.000	-
57	Subvenții de la bugetul de stat necesare susținerii derulării proiectelor finanțate din fonduri externe nerambursabile (FEN) postaderare, aferente perioadei de programare 2021-2027 (rd.58)	42.10.93	4.527.000	815.000	-
58	Subvenții de la bugetul de stat către instituții publice finanțate parțial sau integral din venituri proprii pentru proiecte finanțate din FEN postaderare, aferente perioadei de programare 2021-2027	42.10.93.04	4.527.000	815.000	-
59	SUBVENȚII DE LA ALTE ADMINISTRAȚII (rd.60)	43.10	-	250.000	246.199
60	Subvenții din bugetele locale pentru finanțarea cheltuielilor de capital din domeniul sănătății	43.10.14	-	250.000	246.199
61	Sume FEN postaderare în contul plăților efectuate și prefinanțări (rd.63)	45.10	29.595.000	5.296.000	-
62	Fondul European de Dezvoltare Regională (FEDR), aferent cadrului financiar 2021-2027 (rd.63)	45.10.48	29.595.000	5.296.000	-
63	Prefinanțare	45.10.48.03	29.595.000	5.296.000	-

Nr. crt.	Denumirea indicatorilor	Cod indicator	Credite bugetare initiale (lei)	Credite bugetare definitive (lei)	Plati efectuate (lei)
A	B	C	1	2	3
1	TOTAL CHELTUIELI (rd.2)	49.10	218.078.000	202.828.000	185.057.738
2	Partea a III-a CHELTUIELI SOCIAL-CULTURALE (rd.3)	63.10	218.078.000	202.828.000	185.057.738
3	Sănătate (rd.4)	66.10	218.078.000	202.828.000	185.057.738
4	Servicii medicale în unități sanitare cu paturi (rd.5)	66.10.06	218.078.000	202.828.000	185.057.738
5	Spitale generale (rd.15+rd.25)	66.10.06.01	218.078.000	202.828.000	185.057.738
6	VII. REZERVE, EXCEDENT / DEFICIT	96.10	-12.000.000	-7.556.000	6.708.070
7	EXCEDENT (rd.8)	98.10	-	-	6.708.070
8	Excedentul secțiunii de funcționare	98.10.96	-	-	6.708.070
9	DEFICIT (rd.10)	99.10	-12.000.000	-7.556.000	-
10	Deficitul secțiunii de funcționare	99.10.96	-12.000.000	-7.556.000	-
11	CHELTUIELILE SECȚIUNII DE FUNCȚIONARE - TOTAL (rd.12)	49.10	178.417.000	190.429.000	181.294.741
12	Partea a III-a CHELTUIELI SOCIAL-CULTURALE (rd.13)	63.10	178.417.000	190.429.000	181.294.741
13	Sănătate (rd.14)	66.10	178.417.000	190.429.000	181.294.741
14	Servicii medicale în unități sanitare cu paturi (rd.15)	66.10.06	178.417.000	190.429.000	181.294.741
15	Spitale generale	66.10.06.01	178.417.000	190.429.000	181.294.741

Nr. crt.	Denumirea indicatorilor	Cod indicator	Credite bugetare initiale (lei)	Credite bugetare definitive (lei)	Plati efectuate (lei)
A	B	C	1	2	3
16	VII. REZERVE, EXCEDENT / DEFICIT	96.10	-12.000.000	-7.556.000	6.708.070
17	EXCEDENT (rd.18)	98.10	-	-	6.708.070
18	Excedentul secțiunii de funcționare	98.10.96	-	-	6.708.070
19	DEFICIT (rd.20)	99.10	-12.000.000	-7.556.000	-
20	Deficitul secțiunii de funcționare	99.10.96	-12.000.000	-7.556.000	-
21	CHELTUIELILE SECȚIUNII DE DEZVOLTARE - TOTAL (rd.22)	49.10	39.661.000	12.399.000	3.762.997
22	Partea a III-a CHELTUIELI SOCIAL-CULTURALE (rd.22)	63.10	39.661.000	12.399.000	3.762.997
23	Sănătate (rd.24)	66.10	39.661.000	12.399.000	3.762.997
24	Servicii medicale în unități sanitare cu paturi (rd.25)	66.10.06	39.661.000	12.399.000	3.762.997
25	Spitale generale	66.10.06.01	39.661.000	12.399.000	3.762.997

III. BUGETUL INSTITUȚIILOR FINANȚATE DIN VENITURI PROPRII ȘI SUBVENȚII

Nr. crt.	Denumirea indicatorilor	Cod indicator	Prevederi bugetare initiale (lei)	Prevederi bugetare definitive (lei)	Încasări realizate (lei)
A	B	C	1	2	3
1	TOTAL VENITURI (rd.2+rd.12+rd.15)	00.01	18.714.000	18.066.000	17.067.225
2	I. VENITURI CURENTE (rd.3)	00.02	348.000	405.000	385.068
3	C. VENITURI NEFISCALE (rd.4)	00.12	348.000	405.000	385.068
4	C2. VÂNZĂRI DE BUNURI ȘI SERVICII (rd.5+rd.10)	00.14	348.000	405.000	385.068
5	Venituri din prestări de servicii și alte activități	33.10	348.000	404.000	384.329
6	Venituri din prestări de servicii	33.10.08	37.000	37.000	42.539
7	Venituri din valorificarea produselor obținute din activitatea proprie sau anexă	33.10.16	30.000	30.000	24.175
8	Venituri din serbări și spectacole școlare, manifestări culturale, artistice și sportive	33.10.19	125.000	141.000	130.306
9	Alte venituri din prestări de servicii și alte activități	33.10.50	156.000	196.000	187.309
10	Diverse venituri (rd.11)	36.10	-	1.000	739
11	Alte venituri	36.10.50	-	1.000	739
12	II. VENITURI DIN CAPITAL (rd.13)	00.15	-	1.000	794
13	Venituri din valorificarea unor bunuri (rd.14)	39.10	-	1.000	794
14	Venituri din valorificarea unor bunuri ale instituțiilor publice	39.10.01	-	1.000	794
15	IV. SUBVENȚII (rd.16)	00.17	18.366.000	17.660.000	16.681.363
16	SUBVENȚII DE LA ALTE NIVELE ALE ADMINISTRAȚIEI PUBLICE (rd.17)	00.18	18.366.000	17.660.000	16.681.363
17	SUBVENȚII DE LA ALTE ADMINISTRAȚII (rd.18+rd.19)	43.10	18.366.000	17.660.000	16.681.363
18	Subvenții pentru instituții publice	43.10.09	17.610.000	16.821.000	16.302.297
19	Subvenții pentru instituții publice destinate secțiunii de dezvoltare	43.10.19	756.000	839.000	379.066
20	VENITURILE SECȚIUNII DE FUNCȚIONARE - TOTAL (rd.21+rd.32)	00.01	17.958.000	17.226.000	16.687.365
21	I. VENITURI CURENTE (rd.22)	00.02	348.000	405.000	385.068
22	C. VENITURI NEFISCALE (rd.23)	00.12	348.000	405.000	385.068
23	C2. VÂNZĂRI DE BUNURI ȘI SERVICII (rd.24+rd.30)	00.14	348.000	405.000	385.068
24	Venituri din prestări de servicii și alte activități (rd.25+rd.26+rd.27+rd.28+rd.29)	33.10	348.000	404.000	384.329
25	Venituri din prestări de servicii	33.10.08	37.000	37.000	42.539
26	Contribuția de întreținere a persoanelor asistate	33.10.13	-	-	-
27	Venituri din valorificarea produselor obținute din activitatea proprie sau anexă	33.10.16	30.000	30.000	24.175
28	Venituri din serbări și spectacole școlare, manifestări culturale, artistice și sportive	33.10.19	125.000	141.000	130.306
29	Alte venituri din prestări de servicii și alte activități	33.10.50	156.000	196.000	187.309
30	Diverse venituri (rd.31)	36.10	-	1.000	739
31	Alte venituri	36.10.50	-	1.000	739
32	IV. SUBVENȚII (rd.33)	00.17	17.610.000	16.821.000	16.302.297
33	SUBVENȚII DE LA ALTE NIVELE ALE ADMINISTRAȚIEI PUBLICE (rd.34)	00.18	17.610.000	16.821.000	16.302.297
34	SUBVENȚII DE LA ALTE ADMINISTRAȚII (rd.35)	43.10	17.610.000	16.821.000	16.302.297
35	Subvenții pentru instituții publice	43.10.09	17.610.000	16.821.000	16.302.297

Nr. crt.	Denumirea indicatorilor	Cod indicator	Prevederi bugetare initiale (lei)	Prevederi bugetare definitive (lei)	Încasări realizate (lei)
A	B	C	1	2	3
36	VENITURILE SECȚIUNII DE DEZVOLTARE - TOTAL (rd.37+rd.40)	00.01	756.000	840.000	379.860
37	II. VENITURI DIN CAPITAL (rd.38)	00.15	-	1.000	794
38	Venituri din valorificarea unor bunuri (rd.39)	39.10	-	1.000	794
39	Venituri din valorificarea unor bunuri ale instituțiilor publice	39.10.01	-	1.000	794
40	IV. SUBVENȚII (rd.41)	00.17	756.000	839.000	379.066
41	SUBVENȚII DE LA ALTE NIVELE ALE ADMINISTRAȚIEI PUBLICE (rd.42)	00.18	756.000	839.000	379.066
42	SUBVENȚII DE LA ALTE ADMINISTRAȚII (rd.43)	43.10	756.000	839.000	379.066
43	Subvenții pentru instituții publice destinate secțiunii de dezvoltare	43.10.19	756.000	839.000	379.066

Nr. crt.	Denumirea indicatorilor	Cod indicator	Credite bugetare initiale (lei)	Credite bugetare definitive (lei)	Plati efectuate (lei)
A	B	C	1	2	3
1	TOTAL CHELTUIELI (rd.2+rd.5)	49.10	18.714.000	18.066.000	17.067.225
2	Partea I SERVICII PUBLICE GENERALE (rd.3)	50.10	2.407.000	2.327.000	2.289.576
3	Alte servicii publice generale (rd.4)	54.10	2.407.000	2.327.000	2.289.576
4	Servicii publice comunitare de evidență a persoanelor -Direcția Județeană de Evidența a Persoanelor	54.10.10	2.407.000	2.327.000	2.289.576
5	Partea a III-a CHELTUIELI SOCIAL-CULTURALE (rd.6)	63.10	16.307.000	15.739.000	14.777.649
6	Cultură, recreere și religie (rd.7)	67.10	16.307.000	15.739.000	14.777.649
7	Servicii culturale (rd.8+rd.11+rd.12)	67.10.03	16.307.000	15.739.000	14.777.649
8	Muzee (rd.9+rd.10)	67.10.03.03	9.564.000	9.538.000	8.751.968
9	Muzee-Muzeul Național al Agriculturii	67.10.03.03	4.536.000	4.654.000	4.135.564
10	Muzee-Muzeul Județean	67.10.03.03	5.028.000	4.884.000	4.616.404
11	Centre pentru conservarea și promovarea culturii tradiționale -Centru pentru Conservarea și Promovarea Culturii Tradiționale Ialomița	67.10.03.08	3.500.000	2.993.000	2.936.105
12	Centre culturale-Centrul Cultural "Ionel Perlea"	67.10.03.14	3.243.000	3.208.000	3.089.576
13	CHELTUIELILE SECȚIUNII DE FUNCȚIONARE - TOTAL (rd.14+rd.17)	49.10	17.958.000	17.226.000	16.687.365
14	Partea I SERVICII PUBLICE GENERALE (rd.15)	50.10	2.402.000	2.322.000	2.284.576
15	Alte servicii publice generale (rd.16)	54.10	2.402.000	2.322.000	2.284.576
16	Servicii publice comunitare de evidență a persoanelor -Direcția Județeană de Evidența a Persoanelor	54.10.10	2.402.000	2.322.000	2.284.576
17	Partea a III-a CHELTUIELI SOCIAL-CULTURALE (rd.18)	63.10	15.556.000	14.904.000	14.402.789
18	Cultură, recreere și religie (rd.19)	67.10	15.556.000	14.904.000	14.402.789
19	Servicii culturale (rd.20+rd.23+rd.24)	67.10.03	15.556.000	14.904.000	14.402.789
20	Muzee (rd.21+rd.22)	67.10.03.03	8.921.000	8.811.000	8.454.261
21	Muzee-Muzeul Național al Agriculturii	67.10.03.03	3.980.000	4.035.000	3.935.806
22	Muzee-Muzeul Județean	67.10.03.03	4.941.000	4.776.000	4.518.455
23	Centre pentru conservarea și promovarea culturii tradiționale -Centru pentru Conservarea și Promovarea Culturii Tradiționale Ialomița	67.10.03.08	3.465.000	2.958.000	2.910.707
24	Centre culturale-Centrul Cultural "Ionel Perlea"	67.10.03.14	3.170.000	3.135.000	3.037.821
25	CHELTUIELILE SECȚIUNII DE DEZVOLTARE- TOTAL (rd.26+rd.29)	49.10	756.000	840.000	379.860
26	Partea I SERVICII PUBLICE GENERALE (rd.27)	50.10	5.000	5.000	5.000
27	Alte servicii publice generale (rd.28)	54.10	5.000	5.000	5.000
28	Servicii publice comunitare de evidență a persoanelor -Direcția Județeană de Evidența a Persoanelor	54.10.10	5.000	5.000	5.000
29	Partea a III-a CHELTUIELI SOCIAL-CULTURALE (rd.30)	63.10	751.000	835.000	374.860
30	Cultură, recreere și religie (rd.31+rd.35+rd.36)	67.10	751.000	835.000	374.860
31	Servicii culturale (rd.32+rd.35+rd.36)	67.10.03	643.000	727.000	297.707
32	Muzee (rd.33+rd.34)	67.10.03.03	643.000	727.000	297.707
33	Muzee-Muzeul Național al Agriculturii	67.10.03.03	556.000	619.000	199.758
34	Muzee-Muzeul Județean	67.10.03.03	87.000	108.000	97.949
35	Centre pentru conservarea și promovarea culturii tradiționale -Centru pentru Conservarea și Promovarea Culturii Tradiționale Ialomița	67.10.03.08	35.000	35.000	25.398
36	Centre culturale-Centrul Cultural "Ionel Perlea"	67.10.03.14	73.000	73.000	51.755

IV. BUGETUL CHELTUIELILOR EFECTUATE DIN CREDITE INTERNE

Nr. crt.	Denumirea indicatorilor	Cod indicator	Prevederi bugetare initiale (lei)	Prevederi bugetare definitive (lei)	Încasări realizate (lei)
A	B	C	1	2	3
1	VENITURI - TOTAL		25.000.000	25.000.000	25.000.000
2	III OPERAȚIUNI FINANCIARE (rd.3)	41.07	25.000.000	25.000.000	25.000.000
3	Alte operațiuni financiare (rd.4)	41.07.02	25.000.000	25.000.000	25.000.000
4	Sume aferente creditelor interne contractate conform O.U.G. nr. 133/2024	41.07.02.23	25.000.000	25.000.000	25.000.000
5	VENITURILE SECȚIUNII DE DEZVOLTARE - TOTAL		25.000.000	25.000.000	25.000.000
6	III OPERAȚIUNI FINANCIARE (rd.7)	41.07	25.000.000	25.000.000	25.000.000
7	Alte operațiuni financiare (rd.8)	41.07.02	25.000.000	25.000.000	25.000.000
8	Sume aferente creditelor interne contractate conform O.U.G. nr. 133/2024	41.07.02.23	25.000.000	25.000.000	25.000.000
Nr. crt.	Denumirea indicatorilor	Cod indicator	Credite bugetare initiale (lei)	Credite bugetare definitive (lei)	Plati efectuate (lei)
A	B	C	1	2	3
1	CHELTUIELI - TOTAL		25.000.000	25.000.000	6.693.637
2	Partea a IV-a SERVICII SI DEZVOLTARE PUBLICA, LOCUINTE, MEDIU SI APE (rd.3)	69.07	25.000.000	25.000.000	6.693.637
3	Protecția mediului (rd.4)	74.07	25.000.000	25.000.000	6.693.637
4	Reducerea și controlul poluării	74.07.03	25.000.000	25.000.000	6.693.637
5	CHELTUIELILE SECȚIUNII DE DEZVOLTARE - TOTAL (rd.6)		25.000.000	25.000.000	6.693.637
6	Partea a IV-a SERVICII SI DEZVOLTARE PUBLICA, LOCUINTE, MEDIU SI APE (rd.7)	69.07	25.000.000	25.000.000	6.693.637
7	Protecția mediului (rd.8)	74.07	25.000.000	25.000.000	6.693.637
8	Reducerea și controlul poluării	74.07.03	25.000.000	25.000.000	6.693.637
9	VII. REZERVE, EXCEDENT / DEFICIT	96.07	-	-	18.306.363
10	Excedent	98.07	-	-	18.306.363
11	Excedentul secțiunii de dezvoltare	98.07.97	-	-	18.306.363



NR. 6620/21.04.2026

PREȘEDINTE

REFERAT DE APROBARE

la proiectul de hotărâre privind aprobarea contului anual de execuție al bugetului propriu al județului Ialomița și a situațiilor financiare pe anul 2025

Prin proiectul de hotărâre supus dezbaterii Consiliului Județean Ialomița se propune aprobarea contului anual de execuție al bugetului propriu al județului Ialomița și a situațiilor financiare pe anul 2025.

Conform prevederilor art. 173 alin. (3) lit. a) și art. 191 alin. (4) lit. b) din Ordonanța de Urgență a Guvernului nr. 57/2019 privind Codul administrativ, cu modificările și completările ulterioare, coroborate cu prevederile art. 57 din Legea nr. 273/2006 privind finanțele publice locale, cu modificările și completările ulterioare, președintele consiliului județean, în calitate de ordonator principal de credite, întocmește și prezintă spre aprobare autorității deliberative, până la data de 31 mai a anului următor, contul anual de execuție a bugetului județului.

Contul anual de execuție la data de 31.12.2025 este realizat pe următoarea structură: la venituri – prevederi bugetare inițiale, prevederi bugetare definitive și încasări realizate; la cheltuieli – credite bugetare inițiale, credite bugetare definitive și plăți efectuate, în concordanță cu cadrul legislativ.

Bugetul propriu al județului Ialomița pe anul 2025 a fost elaborat, aprobat și executat în concordanță cu prevederile legii finanțelor publice locale, ale legii bugetului de stat pe anul 2025 și ale celorlalte acte normative ce privesc domeniul bugetar.

Bugetul local a fost aprobat, inițial, la un nivel de 436.849.950 lei la venituri și 525.845.950 lei la cheltuieli, iar în urma rectificărilor, prevederile definitive s-au situat la un nivel de 485.990.300 lei la venituri și 582.465.300 lei la cheltuieli. Încasările realizate au fost de 324.285.771 lei, iar plățile efectuate au fost de 352.947.828 lei.

Datele cu caracter economico-financiar din anexele proiectului de hotărâre sunt detaliate în raportul direcției de specialitate, pe domenii de activitate și pe instituții.

Consiliul Județean Ialomița a înregistrat la 31.12.2025 un rezultat de natura deficitului în cuantum de 28.662.057 lei, acesta detaliindu-se astfel: suma de 7.820.682 lei ca excedent al secțiunii de funcționare, iar suma de 36.482.739 lei ca deficit pentru secțiunea de dezvoltare.

În anul 2025 Județul Ialomița a contractat un credit intern pentru finanțarea cheltuielilor aferente unui obiectiv de investiții.

Din secțiunea de dezvoltare a bugetului județului pe anul 2025 au fost finanțate obiectivele de investiții pe anul 2025, precum și achiziții de bunuri de natura activelor fixe corporale și necorporale cuprinse în programul de investiții pe anul 2025.

Pe ansamblu, administrarea și utilizarea resurselor bugetului propriu s-a făcut cu respectarea prevederilor legii finanțelor publice locale și a legii contabilității, utilizând indicatorii din sistemul finanțelor publice și respectând procedurile și principiile contabile specifice, iar situațiile financiare anuale întocmite la 31.12.2025 au fost elaborate în concordanță cu normele în vigoare.

Constatând că sunt îndeplinite condițiile de necesitate și oportunitate, propun Consiliului Județean Ialomița adoptarea hotărârii în forma și conținutul prezentate în proiect.

**PREȘEDINTE
MARIAN PAVEL**

**Redactat
Haimana Ana - Maria**



DIRECȚIA BUGET FINANȚE

Nr. 6622/21.04.2026

RAPORT

**la proiectul de hotărâre privind aprobarea contului anual de execuție
a bugetului propriu al județului Ialomița și situațiile financiare pe anul 2025**

Până la data de 31 mai a anului următor, ordonatorii principali de credite prezintă spre aprobare autorităților deliberative contul anual de execuție și situațiile financiare pentru anul anterior, conform O.U.G. nr. 57/2019 privind Codul Administrativ care prevede competența consiliului județean de aprobare a contului de încheiere a exercițiului bugetar anual, dispoziție coroborată cu prevederile art. 57 al Legii nr. 273/2006 privind finanțele publice locale.

Proiectul de hotărâre prezintă, în anexă:

- ❖ execuția la data de 31 decembrie 2025 a veniturilor și cheltuielilor bugetelor componente, respectiv pentru bugetul local, bugetul instituțiilor finanțate integral din venituri proprii și bugetul instituțiilor finanțate din venituri proprii și subvenții;
- ❖ situațiile financiare anuale și raportul anual de performanță cu privire la programele derulate.

Pentru anul 2025 bugetul propriu al județului Ialomița a fost elaborat, aprobat și executat în concordanță cu prevederile legii finanțelor publice locale, ale legii bugetului de stat pe anul 2025 și ale celorlalte acte normative incidente domeniului bugetar.

Bugetul general consolidat 2025, incluzând toate tipurile de bugete, cu secțiunile aferente, excluzându-se transferurile între aceste bugete componente, se prezintă pentru exercițiul bugetar 2025 astfel:

- programat inițial:
 - venituri - prevederi bugetare 651.275.950 lei;
 - cheltuieli - credite bugetare 740.271.950 lei;
 - deficit 88.996.000 lei;
- programat definitiv, după rectificări succesive:
 - venituri - prevederi bugetare 708.844.300 lei;
 - cheltuieli - credite bugetare 805.319.300 lei;
 - deficit 96.475.000 lei;
- executat:
 - venituri – încasări realizate 536.061.766 lei;
 - cheltuieli – plăți efectuate 539.709.391 lei;
 - excedent 3.647.625 lei.

Rezultatul exercițiului bugetar se stabilește ca diferență între încasările realizate și plățile efectuate, separat pentru fiecare dintre secțiuni, respectiv secțiunea de funcționare și secțiunea de dezvoltare.

Execuția veniturilor bugetului local

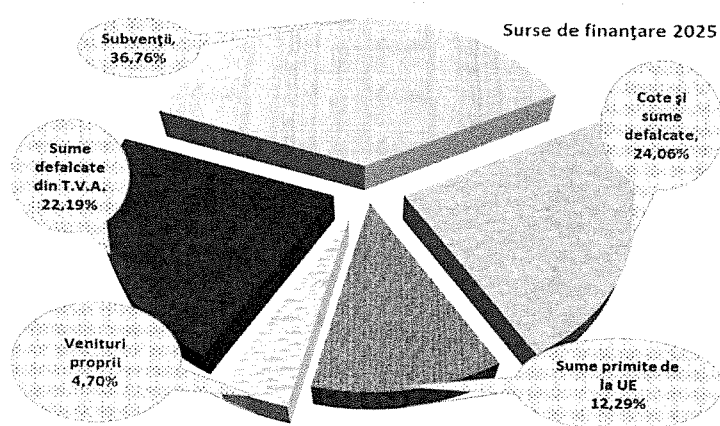
Nr. crt.	Denumirea indicatorilor	Prevederi bugetare definitive <i>- lei -</i>	Încasări realizate <i>- lei -</i>	Pondere încasări în prevederi bugetare <small>(col.3/col.2)</small>	Pondere în total venituri	Pondere în total venituri în cadrul secțiunii
0	1	2	3	4	5	6
	VENITURI TOTALE, din care:	485.990.300	324.285.771	66,73%	100,00%	
I	VENITURI CURENTE, din care:	172.510.300	165.067.986	95,69%	50,90%	
	Venituri fiscale, din care:	157.964.500	151.777.337	96,08%	46,80%	
	<i>Cote și sume defalcate din impozitul pe venit</i>	<i>80.240.500</i>	<i>78.035.142</i>	<i>97,25%</i>	<i>24,06%</i>	
	Cote defalcate din impozitul pe venit	39.812.500	39.812.500	100,00%	12,28%	
	Sume alocate din cotele defalcate din impozitul pe venit pentru echilibrarea bugetelor locale	40.428.000	38.222.642	94,54%	11,79%	
	<i>Sume defalcate din taxa pe valoare adăugată</i>	<i>75.572.000</i>	<i>71.946.604</i>	<i>95,20%</i>	<i>22,19%</i>	
	Sume defalcate din taxa pe valoare adăugată pentru finanțarea cheltuielilor descentralizate la nivelul județelor	45.561.000	42.057.274	92,31%	12,97%	
	Sume defalcate din taxa pe valoare adăugată pentru drumuri	8.687.000	8.565.330	98,60%	2,64%	
	Sume defalcate din taxa pe valoare adăugată pentru echilibrarea bugetelor locale	21.324.000	21.324.000	100,00%	6,58%	
	<i>Taxe pe utilizarea bunurilor, autorizarea utilizării bunurilor sau pe desfășurarea de activități</i>	<i>2.152.000</i>	<i>1.795.591</i>	<i>83,44%</i>	<i>0,55%</i>	
	Venituri nefiscale	14.455.000	13.199.854	91,32%	4,07%	
	Venituri din proprietate	9.930.000	9.937.546	100,08%	3,06%	
	Venituri din dividende	409.000	413.218	101,03%	0,13%	
	Venituri din prestări de servicii și alte activități	2.743.000	2.823.238	102,93%	0,87%	
	Amenzi, penalități și confiscări	45.000	18.151	40,34%	0,01%	
	Diverse venituri	1.328.000	7.701	0,58%	0,00%	
II	VENITURI DIN CAPITAL	165.000	165.061	100,04%	0,05%	
	Venituri din valorificarea unor bunuri ale instituțiilor publice	165.000	165.061	100,04%	0,05%	
IV	SUBVENȚII	175.507.000	119.214.222	67,93%	36,76%	
	Subvenții de la bugetul de stat	150.593.000	94.301.696	0,00%	29,08%	
	Alte drepturi pentru dizabilitate și adopție	4.580.000	4.566.487	99,70%	1,41%	
	Finanțare Program Național de Dezvoltare Locală	52.776.000	46.365.173	87,85%	14,30%	
	Subvenții buget de stat către bugetele locale derulare FEN 2014-2020	181.000	39.355	21,74%	0,01%	
	Sume de la bugetul de stat către bugetele locale pentru Programul National de investiții Anghel Saligny	42.209.000	10.495.056	24,86%	3,24%	
	Alocari de sume din PNRR aferente asistentei financiare nerambursabile	38.968.000	28.458.647	73,03%	8,78%	
	Subvenții de la bugetul de stat necesare sustinerii derularii proiectelor finanțate din fonduri externe nerambursabile FEN, aferente perioadei de programare 2021-2027	11.879.000	4.376.978	36,85%	1,35%	
	Sume alocate din PNRR aferente componentei împrumuturi	829.500	828.982	99,94%	0,26%	
	Sume alocate din PNRR aferente asistentei financiare nerambursabile	24.084.500	24.083.544	100,00%	7,43%	
	Fondul European de Dezvoltare Regionala (FEDR), aferent cadrului financiar 2021-2027	51.138.000	37.939.595	74,19%	11,70%	

Nr. crt.	Denumirea indicatorilor	Prevederi bugetare definitive - lei -	Încasări realizate - lei -	Pondere încasări în prevederi bugetare (col.3/col.2)	Pondere în total venituri	Pondere în total venituri în cadrul secțiunii
0	1	2	3	4	5	6
	Fondul de Coeziune (FC) aferent cadrului financiar 2021-2027	206.000	-	-	-	
V	Sume primite de la UE/alți donatori în contul plăților efectuate și prefinanțări aferente cadrului financiar 2014-2020	1.144.000	258.935	22,63%	0,08%	
	Fondul European de Dezvoltare Regională	1.144.000	396.296	34,64%	0,12%	
	Fondul Social European	-	-137.361	-12,01%	-0,04%	
	SECȚIUNEA DE FUNCȚIONARE - VENITURI TOTALE, din care:	177.325.300	169.634.473	95,66%	52,31%	100,00%
I	VENITURI CURENTE, din care:	95.504.300	165.067.986	172,84%	50,90%	97,31%
	Venituri fiscale, din care:	157.964.500	151.777.337	96,08%	46,80%	91,95%
	<i>Cote și sume defalcate din impozitul pe venit</i>	<i>80.240.500</i>	<i>78.035.142</i>	<i>97,25%</i>	<i>24,06%</i>	<i>46,00%</i>
	Cote defalcate din impozitul pe venit	39.812.500	39.812.500	100,00%	12,28%	23,47%
	Sume alocate din cotele defalcate din impozitul pe venit pentru echilibrarea bugetelor locale	40.428.000	38.222.642	94,54%	11,79%	22,53%
	<i>Sume defalcate din taxa pe valoare adăugată</i>	<i>77.724.000</i>	<i>73.742.195</i>	<i>94,88%</i>	<i>22,74%</i>	<i>43,47%</i>
	Sume defalcate din taxa pe valoarea adăugată pentru finanțarea chelt. descentralizate la nivelul județelor	45.561.000	42.057.274	92,31%	12,97%	24,79%
	Sume defalcate din TVA pentru drumuri județene	8.687.000	8.565.330	98,60%	2,64%	5,05%
	Sume defalcate din TVA pentru echilibrarea bugetelor locale	21.324.000	21.324.000	100,00%	6,58%	12,57%
	Taxe pe utilizarea bunurilor, autorizarea utilizării bunurilor sau pe desfășurarea de activități	2.152.000	1.795.591	83,44%	0,55%	1,06%
	Venituri nefiscale	-62.460.200	13.290.649	-21,28%	4,10%	7,83%
	Venituri din proprietate	9.930.000	9.937.546	100,08%	3,06%	5,86%
	Venituri din dividende	409.000	413.218	101,03%	0,13%	0,24%
	Venituri din prestări de servicii și alte activități	2.743.000	2.823.238	102,93%	0,87%	1,66%
	Amenzi, penalități și confiscări	45.000	18.151	40,34%	0,01%	0,01%
	Diverse venituri	1.328.000	7.701	0,58%	0,00%	0,00%
	Donatii și sponsorizări	90.800	90.795	99,99%	0,03%	0,06%
	Transferuri voluntare, altele decât subvențiile	-77.006.000	-	-	-	-
IV	SUBVENȚII	81.821.000	4.566.487	5,58%	1,41%	2,69%
	Alte drepturi pentru dizabilitate și adopție	4.580.000	4.566.487	99,70%	1,41%	2,69%
	Subvenții pentru neutralizare deșeurilor origine animală	235.000	-	-	-	-
	Alte subvenții primite de la administrația centrală pentru finanțarea unor activități	77.006.000	-	-	-	-
	SECȚIUNEA DE DEZVOLTARE - VENITURI TOTALE, din care:	308.665.000	154.651.298	50,10%	47,69%	100,00%
I	VENITURI CURENTE, din care:	77.006.000	-	-	-	-
	Venituri nefiscale	77.006.000	-	-	-	-
	Transferuri voluntare, altele decât subvențiile	77.006.000	-	-	-	-
II	Venituri din capital	165.000	165.061	100,04%	0,05%	0,11%
IV	SUBVENȚII, din care:	170.927.000	114.647.735	67,07%	35,35%	74,13%
	Subvenții de la bugetul de stat, din care:	146.013.000	89.735.209	61,46%	27,67%	58,02%

Nr. crt.	Denumirea indicatorilor	Prevederi bugetare definitive - lei -	Încasări realizate - lei -	Pondere încasări în prevederi bugetare (col.3/col.2)	Pondere în total venituri	Pondere în total venituri în cadrul secțiunii
0	1	2	3	4	5	6
	Finanțare Program Național de Dezvoltare Locală	52.776.000	46.365.173	87,85%	14,30%	29,98%
	Subvenții de la bugetul de stat către bugetele locale necesare susținerii proiectelor FEN postaderare	181.000	39.355	21,74%	0,01%	0,03%
	Subvenții de la bugetul de stat către bugetele locale pentru Programul Anghel Saligny	42.209.000	10.495.056	24,86%	3,24%	6,79%
	Alocări de sume din PNRR aferente asistenței financiare nerambursabile	38.968.000	28.458.647,00	73,03%	8,78%	18,40%
	Subvenții de la bugetul de stat necesare susținerii derulării proiectelor finanțate din fonduri externe nerambursabile FEN, aferente perioadei de programare 2021-2027	11.879.000	4.376.978,00	36,85%	1,35%	2,83%
	Subvenții de la alte administrații	24.914.000	24.912.526	99,99%	7,68%	16,11%
	Alocări de sume din PNRR aferente componentei împrumuturi	829.500	828.982	99,94%	0,26%	0,54%
	Alocări de sume din PNRR aferente asistenței finanțate nerambursabile	24.084.500	24.083.544	99,94%	7,43%	15,57%
	Fondul European de Dezvoltare Regională (FEDR) aferent cadrului financiar 2021-2027	51.138.000	37.939.595	100,00%	11,70%	24,53%
	Sume primite în contul plăților efectuate în anul curent	45.525.000	14.654.282	32,19%	4,52%	9,48%
	Sume primite în contul plăților efectuate în anii anteriori	206.000	-	-	-	-
	Prefinanțări	5.407.000	23.285.313	430,65%	7,18%	15,06%
	Fondul de Coeziune (FC), aferent cadrului financiar 2021-2027	8.285.000	1.639.972	19,79%	0,51%	1,06%
	Sume primite în contul plăților efectuate în anul curent	8.285.000	1.627.197	19,64%	0,50%	1,05%
	Sume primite în contul plăților efectuate în anii anteriori		12.775	0,00%	0,00%	0,01%
	Fondul European de Dezvoltare Regională (FEDR)	1.144.000	396.296	34,64%	0,12%	0,26%
	Sume primite în contul plăților efectuate în anii anteriori	1.144.000	396.296	34,64%	0,12%	0,26%
	Fondul Social European	-	-137.361	0,00%	-0,04%	-0,09%
	Sume primite în contul plăților efectuate în anul curent	-	-105.028	0,00%	-0,03%	-0,07%
	Sume primite în contul plăților efectuate în anii anteriori	-	-32.333	0,00%	-0,01%	-0,02%

Bugetul local, ca parte componentă a bugetului consolidat, a fost aprobat inițial la un nivel de 436.849.950 lei la venituri, 525.845.950 lei la cheltuieli, iar prevederile definitive influențate de rectificări s-au situat la un nivel de 485.990.300 lei la venituri și 582.465.300 lei la cheltuieli. Încasările realizate au fost de 324.285.771 lei, iar plățile efectuate au fost de 352.947.828 lei.

Execuția veniturilor bugetului propriu al județului pe surse de proveniență:



Nivelul încasărilor raportate la prevederile bugetare anuale definitive reprezintă 66,73%.

Cotele și sumele defalcate din unele venituri ale bugetului de stat, subvențiile, precum și sumele alocate din PNRN și din fonduri europene au reprezentat și în anul 2025 componentele majore ale structurii veniturilor bugetare.

Execuția cheltuielilor:

Creditele bugetare aprobate au fost utilizate pentru finanțarea activităților, acțiunilor și programelor aflate în competența Consiliului Județean Ialomița, gestionate direct sau prin instituțiile subordonate și anume: învățământ special (Școala Profesională Specială „Ion Teodorescu”, Centrul Județean pentru Resurse și Asistență Educațională), asigurări și asistență socială (Direcția Generală de Asistență Socială și Protecția Copilului) și acțiuni privind învățământul preșcolar, primar și secundar inferior (produse lactate și de panificație, fructe), sănătate, transferuri către Spitalul Județean de Urgență Slobozia, acțiuni culturale (prin instituțiile de cultură subordonate-Biblioteca Județeană "Ștefan Bănuțescu"), culte religioase, evidența persoanelor, protecția mediului, întreținerea drumurilor și podurilor județene, finanțarea cheltuielilor de funcționare a Centrului Militar Județean și Inspectoratul pentru Situații de Urgență, finanțarea obiectivelor de investiții, precum și finanțarea activităților autorității publice județene.

Sinteza cheltuielilor pe structura funcțională se prezintă după cum urmează:

Nr. crt.	Denumirea indicatorului	Credite bugetare definitive - lei -	Plăți efectuate - lei -	Pondere plăți în credite bugetare (col.3/col.2)	Pondere în total cheltuieli	Pondere în total cheltuieli în cadrul secțiunii
0	1	2	3	4	5	6
	CHELTUIELI TOTALE , din care:	582.465.300	352.947.828	60,60%	100,00%	
5102	Autorități publice și acțiuni externe	26.802.000	23.781.229	88,73%	6,74%	
5402	Alte servicii publice generale	2.965.000	2.279.642	76,89%	0,65%	
5502	Tranzacții privind datoria publică împrumuturi	6.933.000	6.808.239	98,20%	1,93%	
6002	Apărare	777.000	703.662	90,56%	0,20%	
6102	Ordine publică și siguranță națională	447.000	380.653	85,16%	0,11%	
6502	Învățământ	73.067.000	59.218.998	81,05%	16,78%	
6602	Sănătate	67.436.000	30.111.788	44,65%	8,53%	
6702	Cultură, recreere și religie	33.605.000	28.248.465	84,06%	8,00%	

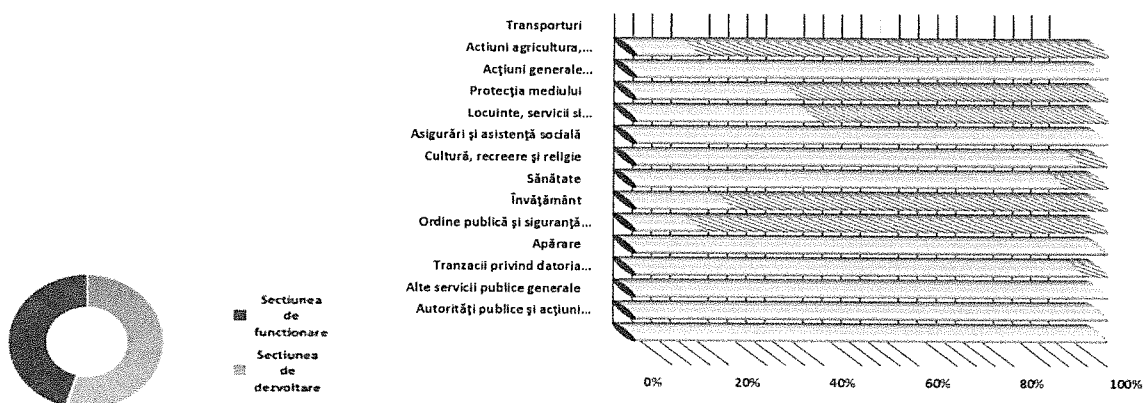
Nr. crt.	Denumirea indicatorului	Credite bugetare definitive - lei -	Plăți efectuate - lei -	Pondere plăți în credite bugetare (col.3/col.2)	Pondere în total cheltuieli	Pondere în total cheltuieli în cadrul secțiunii
0	1	2	3	4	5	6
6802	Asigurări și asistență socială	80.664.800	70.999.796	88,02%	20,12%	
7002	Locuinte, servicii si dezvoltare publica	1.000.000	1.000.000	100,00%	0,28%	
7402	Protecția mediului	100.431.000	9.177.604	9,14%	2,60%	
8002	Acțiuni generale economice, comerciale și de muncă	5.846.000	5.671.258	97,01%	1,60%	
8302	Agricultură, silvicultură, piscicultură și vânătoare	360.000	30.000	8,33%	0,01%	
8402	Transporturi	182.131.500	114.536.494	62,89%	32,45%	
	SECȚIUNEA DE FUNCȚIONARE - CHELTUIELI TOTALE din care:	179.826.300	161.813.791	89,98%	45,85%	100,00%
5102	Autorități publice și acțiuni externe	26.303.000	23.699.297	90,10%	6,71%	14,65%
5402	Alte servicii publice generale	2.960.000	2.274.642	76,85%	0,64%	1,41%
5502	Tranzacții privind datoria publică împrumuturi	6.933.000	6.808.239	98,20%	1,93%	4,21%
6002	Apărare	738.000	666.907	90,37%	0,19%	0,41%
6102	Ordine publică și siguranță națională	442.000	376.838	85,26%	0,11%	0,23%
6502	Învățământ	11.444.000	8.081.891	70,62%	2,29%	4,99%
6602	Sănătate	6.126.000	6.125.406	99,99%	1,74%	3,79%
6702	Cultură, recreere și religie	26.345.000	25.627.893	97,28%	7,26%	15,84%
6802	Asigurări și asistență socială	74.730.800	66.783.568	89,37%	18,92%	41,27%
7002	Locuinte, servicii si dezvoltare publica	1.000.000	1.000.000	100,00%	0,28%	0,62%
7402	Protecția mediului	3.516.000	3.500.000	99,54%	0,99%	2,16%
8002	Acțiuni generale economice, comerciale și de muncă	1.952.000	1.951.610	99,98%	0,55%	1,20%
8302	Agricultură, silvicultură, piscicultură și vânătoare	360.000	30.000	8,33%	0,01%	0,02%
8402	Transporturi	16.976.500	14.887.500	87,69%	4,23%	9,20%
	SECȚIUNEA DE DEZVOLTARE - CHELTUIELI TOTALE, din care:	402.639.000	191.134.037	47,47%	54,15%	100,00%
5102	Autorități publice și acțiuni externe	499.000	81.932	16,42%	0,02%	0,04%
5402	Alte servicii publice generale	5.000	5.000	100,00%	0,01%	0,00%
6002	Apărare	39.000	36.755	94,24%	0,01%	0,02%
6102	Ordine publică și siguranță națională	5.000	3.815	76,30%	0,01%	0,00%
6502	Învățământ	61.623.000	51.137.107	82,98%	14,49%	26,75%
6602	Sănătate	61.310.000	23.986.382	39,12%	6,80%	12,55%
6702	Cultură, recreere și religie	7.260.000	2.620.572	36,10%	0,74%	1,36%
6802	Asigurări și asistență socială	5.934.000	4.216.228	71,05%	1,20%	2,21%
7402	Protecția mediului	96.915.000	5.677.604	5,86%	1,61%	2,97%
8002	Acțiuni generale economice, comerciale și de muncă	3.894.000	3.719.648	95,52%	1,05%	1,95%
8402	Transporturi	165.155.000	99.648.994	60,34%	28,23%	52,13%

Asistența socială a reprezentat domeniul cu pondere de 20,12% din totalul cheltuielilor bugetului local, cheltuielile reprezentând sume utilizate pentru realizarea competențelor de finanțare aferente familiei și copiilor, pentru îngrijirea persoanelor în vârstă, pentru realizarea programului stimulare nașteri.

Pentru capitolul *Cultură, recreere și religie* au fost efectuate plăți ce au reprezentat 8,00%, iar pentru funcționarea și întreținerea *autorității publice* au fost efectuate plăți în procent de 6,74% din total.

Cheltuielile de la capitolul *Învățământ* reprezintă 16,78% din total, reprezentând cheltuieli pentru învățământul special, pentru învățământul preșcolar, primar și secundar inferior (produse lactate și de panificație, mere), precum și alte cheltuieli din domeniul învățământului.

De la capitolul *Sănătate* au fost efectuate transferuri din bugetul local pentru finanțarea cheltuielilor curente și de capital în sănătate pentru Spitalul Județean de Urgență Slobozia, și cheltuieli aferente proiectelor gestionate de consiliul județean, acestea reprezentând 8,53% din total cheltuieli.



Sinteza cheltuielilor pe structura economică:

Titlul	Denumirea indicatorului	Credite bugetare definitive	Plăți efectuate	Plăți efectuate față de credite bugetare (col.3/col.2)	Pondere în total plăți efectuate	Pondere în total plăți efectuate în cadrul secțiunii
0	1	2	3	4	5	6
	CHELTUIELI - TOTAL, din care:	582.465.300	352.947.828	60,60%	100,00%	
I	Cheltuieli de personal	68.665.660	67.787.721	98,72%	19,21%	
	- Autorități publice și acțiuni externe	16.647.000	16.219.604	97,43%	4,60%	
	- Ordine publică și siguranță națională (A.T.O.P.)	188.000	186.725	99,32%	0,05%	
	Invățământ	118.000	112.776	95,57%	0,03%	
	-Cultura recreere și religie	1.802.000	1.794.799	99,60%	0,51%	
	-Asigurări și asistență socială	49.910.660	49.473.817	99,12%	14,02%	
II	Bunuri și servicii	41.513.710	29.441.797	70,92%	8,34%	
	- Autorități publice și acțiuni externe	9.248.910	7.466.016	80,72%	2,12%	
	-Tranzacții privind datoria publică și împrumuturi	1.000	319	31,90%	0,01%	
	- Apărare (C.M.J.)	738.000	666.907	90,37%	0,19%	
	- Ordine publică și siguranță națională (Protecție Civilă)	243.000	185.113	76,18%	0,05%	
	- Învățământ	1.585.000	1.205.412	76,05%	0,34%	
	-Cultura recreere și religie	368.830	303.673	82,33%	0,08%	
	- Asigurări și asistență socială	18.354.470	11.023.762	60,06%	3,12%	

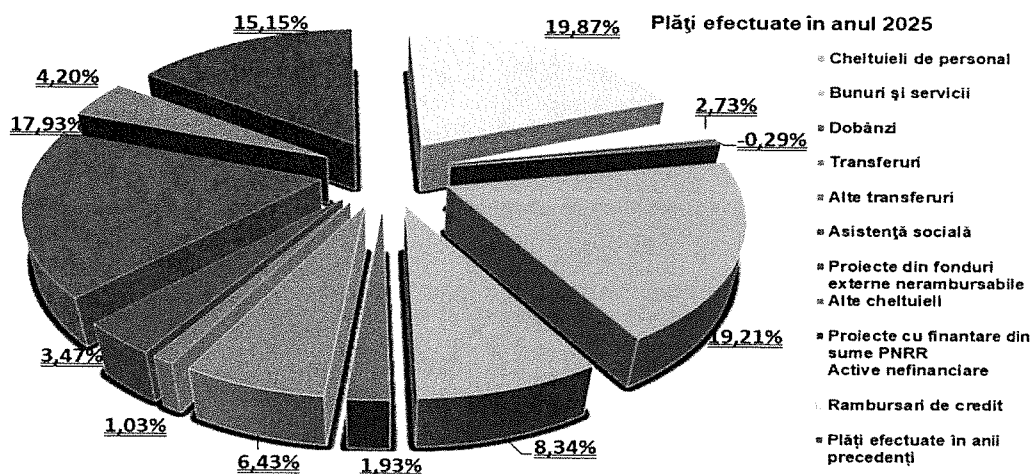
Titlul	Denumirea indicatorului	Credite bugetare definitive	Plăți efectuate	Plăți efectuate față de credite bugetare (col.3/col.2)	Pondere în total plăți efectuate	Pondere în total plăți efectuate în cadrul secțiunii
0	1	- lei - 2	- lei - 3	4	5	6
	- Protecția mediului	15.000	-	-	-	
	- Agricultură, silvicultură, piscic. și vânătoare	280.000	-	-	-	
	- Transport	10.679.500	8.590.595	80,44%	2,43%	
III	Dobânzi	6.932.000	6.807.920	98,21%	1,93%	
	- Tranzacții privind datoria publică și împrumuturi	6.932.000	6.807.920	98,21%	1,93%	
V	Fonduri de rezervă	650.000	-	-	-	
	- Alte servicii publice generale	650.000	-	-	-	
VI	Transferuri între unități ale admin. publice	23.674.000	22.690.209	95,84%	6,41%	
	- Alte servicii publice generale	2.315.000	2.279.643	98,47%	0,63%	
	- Sănătate	5.530.000	5.525.653	99,92%	1,57%	
	- Cultură, recreere și religie	15.345.000	14.401.721	93,85%	4,08%	
	- Acțiuni gen. econ., comerciale și de muncă	454.000	453.192	99,82%	0,13%	
	-Agricultura, silvicultura, piscicultura si vanatoare	30.000	30.000	100,00%	0,01%	
VII	Alte transferuri	3.752.000	3.621.529	96,52%	1,04%	
	-Autoritati publice si actiuni externe	152.000,00	41.347,00	27,20%	0,02%	
	- Acțiuni gen. econ., comerciale și de muncă	3.600.000	3.580.182	99,45%	1,01%	
VIII	Proiecte cu finanțare din FEN postaderare și aferente cadrului financiar 2021-2027	170.383.000	60.513.286	35,52%	17,15%	
	-Protectia mediului	96.256.000	5.538.021	5,75%	1,57%	
	-Asigurari si asistenta sociala	250.000	107.824	43,13%	0,03%	
	-Transport	73.877.000	54.867.441	74,27%	15,55%	
IX	Asistență socială	15.280.000	12.260.108	80,24%	3,47%	
	- Învățământ – ajutoare sociale în natură	8.959.000	6.034.985	67,36%	1,71%	
	- Asigurări și asistență socială – ANPH	6.321.000	6.225.123	98,48%	1,76%	
X	Proiecte cu finanțare din FEN postaderare și aferente cadrului financiar 2014-2020	3.130.000	2.764.134	88,31%	0,78%	
	- Apărare (C.M.J.)	24.000	23.788	99,12%	0,01%	
	- Învățământ	366.000	365.225	99,79%	0,11%	
	- Sănătate	1.940.000	1.932.256	99,60%	0,55%	
	- Cultură, recreere, religie	50.000	49.429	98,86%	0,01%	
	-Asigurari si asistenta sociala	750.000	393.436	52,46%	0,10%	
XI	Alte cheltuieli	15.508.800	14.808.000	95,48%	4,20%	
	- Autorități publice și acțiuni externe	667.000	283.585	42,52%	0,08%	
	-Ordine publica si siguranta nationala	11.000	5.000	45,45%	0,00%	
	- Învățământ	782.000	728.718	93,19%	0,21%	
	- Cultură, recreere și religie	9.736.800	9.575.383	98,34%	2,71%	
	-Asigurari si asistenta sociala	510.000	463.704	90,92%	0,13%	
	-Locuinte, servicii si dezvoltare publica	1.000.000	1.000.000	100,00%	0,28%	
	- Protecția mediului	1.000.000	1.000.000	100,00%	0,28%	
	-Agricultura, silvicultura, piscicultura si vanatoare	50.000	-	-	-	
	-Alte actiuni economice	1.752.000	1.751.610	99,98%	0,50%	

Titlul	Denumirea indicatorului	Credite bugetare definitive	Plăți efectuate	Plăți efectuate față de credite bugetare (col.3/col.2)	Pondere în total plăți efectuate	Pondere în total plăți efectuate în cadrul secțiunii
0	1	- lei - 2	- lei - 3	4	5	6
XII	Proiecte cu finantare din sumele reprezentand asistenta financiara nerambursabila aferenta PNRR (cod 60.01 la 60.11)	63.242.500	52.609.125	83,19%	14,91%	
	-Invatamant	60.000.500	49.760.356	82,93%	14,10%	
	-Cultura, recreere si religie	2.041.000	1.668.293	81,74%	0,48%	
	-Asigurari si asistenta sociala	1.201.000	1.180.476	98,29%	0,33%	
XIII	Proiecte cu finantare din sumele aferente componentei de imprumut a PNRR(cod 61.01 la 61.10)	856.500	855.768	99,91%	0,24%	
	-Invatamant	856.500	855.768	99,91%	0,24%	
XV	Active nefinanciare (ch. de capital)	159.942.000	70.126.747	43,85%	19,87%	
	-Autoritati publice si actiuni externe	357.000	40.585	11,37%	0,01%	
	- Apărare (C.M.J.)	15.000	12.967	86,45%	0,01%	
	- Ordine publică și siguranță națională (Protecție Civilă)	5.000	3.815	76,30%	0,01%	
	- Învățământ	400.000	197.624	49,41%	0,06%	
	- Sănătate	59.120.000	21.807.928	36,89%	6,17%	
	- Cultură, recreere, religie	4.335.000	528.784	12,20%	0,15%	
	-Asigurari si asistenta sociala	3.733.000	2.534.492	67,89%	0,71%	
	- Protecția mediului	659.000	139.583	21,18%	0,04%	
	-Actiuni generale economice, comerciale si de munca	40.000	39.770	99,43%	0,01%	
	- Transport	91.278.000	44.821.199	49,10%	12,70%	
XIX	Rambursari de credite	9.644.000	9.642.856	99,99%	2,73%	
	-Sănătate	846.000	845.951	99,99%	0,24%	
	-Reducerea și controlul poluarii	2.501.000	2.500.000	99,96%	0,71%	
	-Transporturi	6.297.000	6.296.905	100,00%	1,78%	
XXI	Plăți ef. în anii prec. recup. anul curent	-708.870	-981.372	138,44%	-0,28%	
	- Autorități publice și acțiuni externe	-269.910	-269.908	100,00%	-0,08%	
	-Invatamant		-41.866	0,00%	-0,02%	
	- Cultură, recreere și religie	-73.630	-73.618	99,98%	-0,02%	
	-Asigurari si asistenta sociala	-365.330	-402.838	110,27%	-0,11%	
	-Actiuni generale economice, comerciale si de munca		-153.496	0,00%	-0,04%	
	-Transporturi		-39.646	0,00%	-0,01%	
	CHELTUIELI - SECȚIUNEA DE FUNCȚIONARE, din care:	179.826.300	161.813.791	89,98%	45,85%	100,00%
I	Cheltuieli de personal	68.665.660	67.787.721	98,72%	19,21%	41,89%
	-Autorități publice și acțiuni externe	16.647.000	16.219.604	97,43%	4,60%	10,02%
	-Ordine publica si siguranta nationala	188.000	186.725	99,32%	0,05%	0,12%
	-Invatamant	118.000	112.776	95,57%	0,03%	0,07%
	-Cultura recreere si religie	1.802.000	1.794.799	99,60%	0,51%	1,11%
	-Asigurari si asistenta sociala	49.910.660	49.473.817	99,12%	14,02%	30,57%
II	Bunuri și servicii	41.513.710	29.441.797	70,92%	8,34%	18,19%
	- Autorități publice și acțiuni externe	9.248.910	7.466.016	80,72%	2,12%	4,61%

Titlul	Denumirea indicatorului	Credite bugetare definitive	Plăți efectuate	Plăți efectuate față de credite bugetare (col.3/col.2)	Pondere în total plăți efectuate	Pondere în total plăți efectuate în cadrul secțiunii
0	1	- lei - 2	- lei - 3	4	5	6
	-Tranzacții privind datoria publică și împrumuturi	1.000	319	31,90%	0,01%	0,01%
	- Apărare (C.M.J.)	738.000	666.907	90,37%	0,19%	0,41%
	- Ordine publică și siguranță națională (Protecție Civilă)	243.000	185.113	76,18%	0,05%	0,11%
	- Învățământ	1.585.000	1.205.412	76,05%	0,34%	0,74%
	- Cultura recreere și religie	368.830	303.673	82,33%	0,08%	0,19%
	- Asigurări și asistență socială	18.354.470	11.023.762	60,06%	3,12%	6,81%
	- Protecția mediului	15.000	-	-	-	-
	- Agricultură, silvicultură, piscic. și vânătoare	280.000	-	-	-	-
	- Transport	10.679.500	8.590.595	80,44%	2,43%	5,31%
III	Dobânzi	6.932.000	6.807.920	98,21%	1,93%	4,21%
	- Tranzacții datoria publică și împrumuturi	6.932.000	6.807.920	98,21%	1,93%	4,21%
V	Fonduri de rezervă	650.000	-	-	-	-
	- Alte servicii publice generale	650.000	-	-	-	-
VI	Transferuri între unități ale admin. publice	22.331.000	21.811.753	97,67%	6,17%	13,48%
	- Alte servicii publice generale	2.310.000	2.274.643	98,47%	0,63%	1,41%
	- Sănătate	5.280.000	5.279.455	99,99%	1,50%	3,26%
	- Cultură, recreere și religie	14.511.000	14.027.655	96,67%	3,97%	8,67%
	-Agricultura, silvicultura, piscicultura și vanatoare	30.000	30.000	100,00%	0,01%	0,02%
	-Actiuni generale economice, comerciale și de munca	200.000	200.000	100,00%	0,06%	0,12%
VII	Alte transferuri	10.000	-	-	-	-
	-Autorități publice și acțiuni externe	10.000	-	-	-	-
IX	Asistență socială	15.280.000	12.260.108	80,24%	3,48%	7,58%
	- Învățământ – ajutoare sociale în natură	8.959.000	6.034.985	67,36%	1,71%	3,73%
	- Asigurări și asistență socială	6.321.000	6.225.123	98,48%	1,77%	3,85%
XI	Alte cheltuieli	15.508.800	14.808.000	95,48%	4,20%	9,15%
	- Autorități publice și acțiuni externe	667.000	283.585	42,52%	0,08%	0,17%
	-Ordine publică și siguranța națională	11.000	5.000	45,45%	0,01%	0,01%
	- Învățământ	782.000	728.718	93,19%	0,21%	0,45%
	- Cultură, recreere și religie	9.736.800	9.575.383	98,34%	2,71%	5,92%
	-Asigurări și asistență socială	510.000	463.704	90,92%	0,13%	0,29%
	-Locuințe, servicii și dezvoltare publică	1.000.000	1.000.000	100,00%	0,28%	0,62%
	- Protecția mediului	1.000.000	1.000.000	100,00%	0,28%	0,62%
	-Agricultura, silvicultura, piscicultura și vanatoare	50.000	-	-	-	-
	-Alte acțiuni economice	1.752.000	1.751.610	0,00%	0,50%	1,08%
XIX	Rambursări de credite	9.644.000	9.642.856	99,99%	2,73%	5,96%
	-Sănătate	846.000	845.951	99,99%	0,24%	0,52%
	-Reducerea și controlul poluării	2.501.000	2.500.000	99,96%	0,71%	1,55%
	-Transporturi	6.297.000	6.296.905	100,00%	1,78%	3,89%
XXI	Plăți ef.anii precedenți și recup.anul curent	-708.870	-746.364	105,29%	-0,21%	-0,46%

Titlul	Denumirea indicatorului	Credite bugetare definitive	Plăți efectuate	Plăți efectuate față de credite bugetare (col.3/col.2)	Pondere în total plăți efectuate	Pondere în total plăți efectuate în cadrul secțiunii
0	1	- lei -	- lei -			
		2	3	4	5	6
	- Autorități publice și acțiuni externe	-269.910	-269.908	100,00%	-0,08%	-0,16%
	-Cultură, recreere și religie	-73.630	-73.618	99,98%	-0,02%	-0,05%
	-Asigurari si asistenta sociala	-365.330	-402.838	110,27%	-0,11%	-0,25%
	CHELTUIELI - SECȚIUNEA DE DEZVOLTARE, din care:	402.639.000	191.134.037	47,47%	54,15%	100,00%
VI	Transferuri între unități ale admin. publice	1.343.000	878.456	65,41%	0,24%	0,46%
	- Alte servicii publice generale	5.000	5.000	100,00%	0,01%	0,01%
	- Sănătate	250.000	246.198	98,48%	0,06%	0,13%
	- Cultură, recreere, religie	834.000	374.066	44,85%	0,10%	0,20%
	- Acțiuni gen. econ., comerciale și de muncă	254.000	253.192	99,68%	0,07%	0,12%
VII	Alte transferuri	3.742.000	3.621.529	96,78%	1,03%	1,89%
	-Autoritati publice si actiuni externe	142.000	41.347	29,12%	0,01%	0,02%
	- Acțiuni generale econ., com. și de muncă	3.600.000	3.580.182	99,45%	1,01%	1,87%
VIII	Proiecte cu finanțare din Fonduri externe nerambursabile (FEN) postaderare 2021-2027	170.383.000	60.513.286	35,52%	17,15%	31,66%
	-Protectia mediului	96.256.000	5.538.021	5,75%	1,57%	2,90%
	-Asigurari si asistenta sociala	250.000	107.824	43,13%	0,03%	0,06%
	-Transport	73.877.000	54.867.441	74,27%	15,55%	28,70%
X	Proiecte cu finanțare din FEN postaderare și aferente cadrului financiar 2014-2020	3.130.000	2.764.134	88,31%	0,78%	1,45%
	- Apărare (C.M.J.)	24.000	23.788	99,12%	0,01%	0,01%
	- Invatamant	366.000	365.225	99,79%	0,11%	0,19%
	- Sănătate	1.940.000	1.932.256	99,60%	0,56%	1,01%
	- Cultură, recreere, religie	50.000	49.429	98,86%	0,01%	0,03%
	-Asigurari si asistenta sociala	750.000	393.436	52,46%	0,10%	0,21%
XII	Proiecte cu finanțare din sumele reprezentand asistenta financiara nerambursabila aferenta PNRR (cod 60.01 la 60.11)	63.242.500	52.609.125	83,19%	14,91%	27,52%
	-Invatamant	60.000.500	49.760.356	82,93%	14,10%	26,03%
	-Cultura, recreere si religie	2.041.000	1.668.293	81,74%	0,48%	0,87%
	-Asigurari si asistenta sociala	1.201.000	1.180.476	98,29%	0,33%	0,62%
XIII	Proiecte cu finanțare din sumele aferente componentei de imprumuturi a PNRR (cod 61.01 la 61.10)	856.500	855.768	99,91%	0,24%	0,45%
	-Invatamant	856.500	855.768	99,91%	0,24%	0,45%
XV	Active nefinanciare (ch. de capital)	159.942.000	70.126.747	43,85%	19,87%	36,69%
	- Autorități publice și acțiuni externe	357.000	40.585	11,37%	0,01%	0,02%
	- Apărare (C.M.J.)	15.000	12.967	86,45%	0,01%	0,01%
	- Ordine publică și siguranță națională (Protecție Civilă)	5.000	3.815	76,30%	0,01%	0,01%
	- Învățământ	400.000	197.624	49,41%	0,06%	0,10%
	- Sănătate	59.120.000	21.807.928	36,89%	6,17%	11,40%
	- Cultură, recreere, religie	4.335.000	528.784	12,20%	0,15%	0,28%
	- Asigurari si asistenta sociala	3.733.000	2.534.492	67,89%	0,71%	1,33%

Titlul	Denumirea indicatorului	Credite bugetare definitive	Plăți efectuate	Plăți efectuate față de credite bugetare (col.3/col.2)	Pondere în total plăți efectuate	Pondere în total plăți efectuate în cadrul secțiunii
0	1	- lei -	- lei -			
		2	3	4	5	6
	- Protecția mediului	659.000	139.583	21,18%	0,04%	0,07%
	- Acțiuni generale economice, comerciale și de muncă	40.000	39.770	0,99425	0,01%	0,02%
	- Transporturi	91.278.000	44.821.199	49,10%	12,69%	23,45%
XXI	Plăți efectuate în anii precedenți și recuperate în anul curent	-	-235.008	0,00%	-0,07%	-0,12%
	- Învățământ	-	-41.866	0,00%	-0,02%	-0,02%
	- Acțiuni generale economice, comerciale și de muncă	-	-153.496	0,00%	-0,04%	-0,08%
	- Transporturi	-	-39.646	0,00%	-0,01%	-0,02%



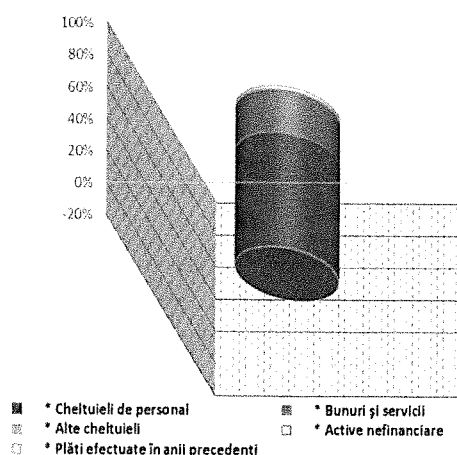

Rezultatul exercițiului bugetar se stabilește ca diferență între încasările realizate și plățile efectuate, separat pentru fiecare dintre secțiuni, respectiv de funcționare și de dezvoltare.

La data de 31.12.2025 Consiliul Județean Ialomița a înregistrat un rezultat de natura deficitului, în cuantum de 28.662.057 lei, acesta detaliindu-se astfel:

- secțiunea de funcționare: excedent 7.820.682 lei;
- secțiunea de dezvoltare: deficit 36.482.739 lei.

Execuția bugetară înregistrată de Spitalul Județean de Urgență Slobozia pentru anul 2025 a fost centralizată la nivelul Consiliului Județean Ialomița și se prezintă, în sinteză, după cum urmează:

Nr. crt.	Denumirea indicatorului	Prevederi bugetare definitive - lei -	Încasări realizate - lei -	Încasări față de prevederi bugetare (col.3/col.2)	Pondere în total încasări instituție
0	1	2	3	4	5
	VENITURI - TOTAL, din care:	195.272.000	191.765.808	98,20%	100,00%
	* Venituri din prestari de servicii si alte activitati	105.663.000	109.842.793	103,96%	57,28%
	* Vărsăminte din secțiunea de funcționare pentru finanțarea secțiunii de dezvoltare a bugetului local (cu semnul minus)	-4.480.000	-3.516.798	78,50%	-1,83%
	* Transferuri voluntare – vărsăminte din secțiunea de funcționare	4.480.000	3.516.798	78,50%	1,83%
	* Subvenții de la alte administratii	81.940.000	81.923.015	99,98%	42,72%
	* Subvenții de la alte administratii	2.373.000	-	-	-
	* Sume primite de la UE/alti donatori in contul platilor efectuate si prefinantari aferente cadrului financiar 2014-2020	5.296.000	-	-	-
	VENITURI - SECȚIUNEA DE FUNCȚIONARE:	182.873.000	188.002.811	102,81%	98,04%
	* Venituri din prestari de servicii si alte activitati	105.663.000	109.842.793	103,96%	57,28%
	* Transferuri voluntare altele decat subventiile	-4.480.000	-3.516.798	-78,50%	-1,83%
	* Subvenții de la alte administratii	81.690.000	81.676.816	99,98%	42,59%
	VENITURI - SECȚIUNEA DE DEZVOLTARE:	12.399.000	3.762.997	30,35%	1,96%
	* Transferuri voluntare – vărsăminte din secțiunea de funcționare	4.480.000	3.516.798	78,50%	1,83%
	Subventii de la bugetul de stat	2.373.000	-	-	-
	* Subvenții de la alte administratii	250.000	246.199	98,48%	0,13%
	* Sume FEN postaderare în contul platilor efectuate si prefinantari FEDR aferent exercitiului financiare 2021-2027	5.296.000	-	-	-



Spitalul Județean de Urgență Slobozia a înregistrat ca rezultat al exercițiului bugetar 2025, stabilit ca diferență între încasările realizate și plățile efectuate, un excedent de 6.708.070 lei.

Cheltuielile de capital efectuate de Spitalul Județean de Urgență Slobozia (din surse proprii 3.762.997 lei) au constat în principal în aparatură medicală (*dispozitiv pentru încălțat automat, masă sugari front de lucru cu apă sterilă, camera frigorifică, elevator, scaun consultație, stație de filtrare cu cărbune, ansamblu motor rotativ, aparat dializă, sterilizator cu abur, bicicletă medicală, bandă mers, roată umăr, paturi electroce, lavoar apă sterilă, edoscop, blue bag, microscop operator, oftalmologic, dermatoscop, aparat anestezie, lampă fototerapie pentru nou născuți, pulsoximetru și audiometru pentru nou născuții, placă transfer pacienți, gastroscop, pompă insuflație, turn artroscopie genunchi, agitator trombocite, sistem înregistrare a examinărilor endoscopice, aparat de lipit hârtie termosensibilă*), mobilier (*dulapuri cu roți, troliu pentru medicamente, uși metalice interior rezistente la foc*) alte cheltuieli asimilate investițiilor precum *studii de fezabilitate* și cheltuieli privind relocarea instalației de oxigen și de cablu.

Nr. crt.	Denumirea indicatorului	Credite bugetare definitive - lei -	Plăți efectuate - lei -	Plăți față de credite bugetare (col.3/col.2)	Pondere în total plăți instituție
0	1	2	3	4	5
	CHELTUIELI - TOTAL , din care:	202.828.000	185.057.738	91,24%	100,00%
	* Cheltuieli de personal	131.436.000	131.058.611	99,71%	70,83%
	* Bunuri și servicii	57.874.900	49.211.689	85,03%	26,59%
	* Alte cheltuieli	1.375.000	1.281.341	93,19%	0,69%
	* Proiecte cu finanțare din fonduri externe nerambursabile postaderare și aferente cadrului financiar 2014-2020	6.249.000	-	-	-
	Proiecte cu finanțare din sumele reprezentand asistenta financiara nerambursabila aferenta PNRR	1.647.000	-	-	-
	* Active nefinanciare (ch.capital)	4.503.000	3.762.997	83,57%	2,03%
	* Plăți efectuate în anii precedenți și recuperate în anul curent	-256.900	-256.900	100,00%	-0,14%
	CHELTUIELI - SECȚIUNEA DE FUNCȚIONARE:	190.429.000	181.294.741	95,20%	97,97%
	* Cheltuieli de personal	131.436.000	131.058.611	99,71%	70,83%
	* Bunuri și servicii	57.874.900	49.211.689	85,03%	26,59%
	* Alte cheltuieli	1.375.000	1.281.341	93,19%	0,69%
	* Plăți efectuate în anii precedenți și recuperate în anul curent	-256.900	-256.900	100,00%	-0,14%
	CHELTUIELI - SECȚIUNEA DE DEZVOLTARE:	12.399.000	3.762.997	30,35%	2,03%
	Proiecte cu finanțare din fonduri externe nerambursabile postaderare și aferente cadrului financiar 2021-2027-FDR	6.249.000	-	-	-
	Proiecte cu finanțare din sumele reprezentand asistenta financiara nerambursabila aferenta PNRR	1.647.000	-	-	-
	Active nefinanciare (ch.capital)	4.503.000	3.762.997	83,57%	2,03%

Execuția bugetară a activităților instituțiilor finanțate din venituri proprii și subvenții

În anul 2025, instituțiile subordonate care au funcționat utilizând acest sistem de finanțare au înregistrat un nivel scăzut de autosusținere, respectiv de 2,26% din totalul veniturilor.

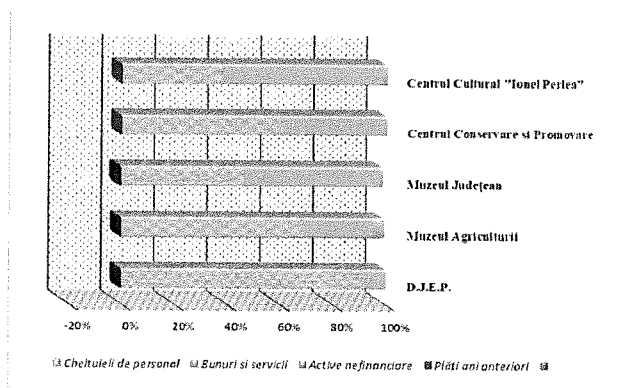
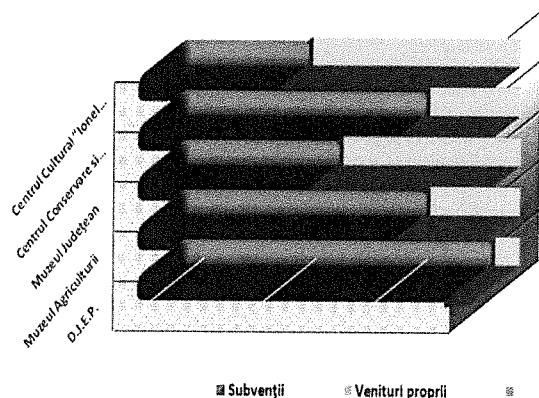
Instituțiile finanțate din venituri proprii și subvenții ce își desfășoară activitatea utilizând venituri proprii, iar în completarea acestora utilizează subvenții acordate din bugetul propriu al județului Ialomița și bugetul de stat sunt:

- Direcția Județeană de Evidență a Persoanelor;
- Muzeul Național al Agriculturii;
- Muzeul Județean;
- Centrul Județean pentru Conservarea și Promovarea Culturii Tradiționale;
- Centrul Cultural "Ionel Perlea"

Execuția veniturilor evidenciate în bugetul instituțiilor finanțate din venituri proprii și subvenții

Nr. crt.	Denumirea indicatorului	Prevederi bugetare definitive - lei -	Încasări realizate - lei -	Încasări față de prevederi bugetare (col.3/col.2)	Pondere în total încasări (instituție)
0	1	2	3	4	5
	VENITURI – TOTAL, din care:	18.066.000	17.067.225	94,47%	100,00%
	* Venituri curente	405.000	385.068	95,08%	2,26%
	* Venituri din capital	1.000	794	79,40%	0,01%
	* Subvenții	17.660.000	16.681.363	94,46%	97,73%
I	<i>Direcția Județeană de Evidență a Persoanelor</i>	2.327.000	2.289.576	98,39%	13,42%
	* Venituri curente	12.000	9.934	82,78%	0,06%
	* Subvenții	2.315.000	2.279.642	98,47%	13,36%
II	<i>Muzeul Național al Agriculturii</i>	4.654.000	4.135.564	88,86%	24,23%
	* Venituri curente	75.000	66.456	88,61%	0,39%
	* Subvenții	4.579.000	4.069.108	88,86%	23,84%
III	<i>Muzeul Județean</i>	4.884.000	4.616.404	94,52%	27,05%
	* Venituri curente	152.000	145.767	95,90%	0,85%
	* Venituri din capital	1.000	794	79,40%	0,01%
	* Subvenții	4.731.000	4.469.843	94,48%	26,19%
IV	<i>Centrul Județean pentru Conservarea și Promovarea Culturii Tradiționale</i>	2.993.000	2.936.105	98,10%	17,20%
	* Venituri curente	50.000	47.655	95,31%	0,28%
	* Subvenții	2.943.000	2.888.450	98,15%	16,92%
V	<i>Centrul Cultural "Ionel Perlea"</i>	3.208.000	3.089.576	96,31%	18,10%
	* Venituri curente	116.000	115.256	99,36%	0,68%
	* Subvenții	3.092.000	2.974.320	96,19%	17,42%
	VENITURI -SECȚIUNEA DE FUNCȚIONARE, din care:	17.226.000	16.687.365	96,87%	97,77%
	* Venituri curente (proprii)	405.000	385.068	95,08%	2,26%
	* Subvenții	16.821.000	16.302.297	96,92%	95,52%
I	<i>Direcția Județeană de Evidență a Persoanelor</i>	4.047.000	2.284.576	56,45%	13,39%
	* Venituri curente (proprii)	12.000	9.934	82,78%	0,06%
	* Subvenții	2.310.000	2.274.642	98,47%	13,33%

Nr. crt.	Denumirea indicatorului	Prevederi bugetare definitive - lei -	Încasări realizate - lei -	Încasări față de prevederi bugetare (col.3/col.2)	Pondere în total încasări (instituție)
0	1	2	3	4	5
II	Muzeul Național al Agriculturii	4.035.000	3.935.806	97,54%	23,06%
	* Venituri curente (proprie)	75.000	66.456	88,61%	0,39%
	* Subvenții	3.960.000	3.869.350	97,71%	22,67%
III	Muzeul Județean	4.776.000	4.518.455	94,61%	26,48%
	* Venituri curente (proprie)	152.000	145.767	95,90%	0,86%
	* Subvenții	4.624.000	4.372.688	94,57%	25,62%
IV	Centrul Județean pentru Conservarea și Promovarea Culturii Tradiționale	2.958.000	2.910.707	98,40%	17,05%
	* Venituri curente (proprie)	50.000	47.655	95,31%	0,28%
	* Subvenții	2.908.000	2.863.052	98,45%	16,78%
V	Centrul Cultural "Ionel Perlea"	3.135.000	3.037.821	96,90%	17,80%
	* Venituri curente (proprie)	116.000	115.256	99,36%	0,69%
	* Subvenții	3.019.000	2.922.565	96,81%	17,12%
	VENITURI - SECȚIUNEA DE DEZVOLTARE, din care:	840.000	379.066	45,13%	2,22%
	* Subvenții pentru instituțiile publice destinate secțiunii de dezvoltare	840.000	379.066	45,13%	2,22%
I	Direcția Județeană de Evidență a Persoanelor	5.000	5.000	100,00%	0,03%
	* Subvenții pentru instituțiile publice destinate secțiunii de dezvoltare	5.000	5.000	100,00%	0,03%
II	Muzeul Agriculturii	619.000	199.758	32,27%	1,17%
	* Subvenții pentru instituțiile publice destinate secțiunii de dezvoltare	619.000	199.758	32,27%	1,17%
III	Muzeul Județean	108.000	97.949	90,69%	0,57%
	* Venituri din capital	1.000	794	79,40%	0,21%
	* Subvenții pentru instituțiile publice destinate secțiunii de dezvoltare	107.000	97.155	90,80%	0,58%
IV	Centrul Județean pentru Conservarea și Promovarea Culturii Tradiționale	35.000	25.398	72,57%	0,15%
	* Subvenții pentru instituțiile publice destinate secțiunii de dezvoltare	35.000	25.398	72,57%	0,15%
V	Centrul Cultural "Ionel Perlea"	73.000	51.755	70,90%	0,30%
	* Subvenții pentru instituțiile publice destinate secțiunii de dezvoltare	73.000	51.755	70,90%	0,30%



Execuția cheltuielilor evidențiate în bugetul instituțiilor finanțate din venituri proprii și subvenții:

În structura economică, cheltuielile de personal reprezintă 59,06% din total plăți, cele cu bunurile și serviciile 38,97%, cheltuielile de capital 2,22%, respectiv plăți efectuate în anii precedenți și recuperate în an curent -0,25%.

Nr. crt.	Denumirea indicatorului	Credite bugetare definitive - lei -	Plăți efectuate - lei -	Plăți față de credite bugetare (col.3/col.2)	Pondere în total plăți efectuate (instituție)
0	1	2	3	4	5
	CHELTUIELI - TOTAL, din care:	18.066.000	17.067.225	94,47%	100,00%
	* Cheltuieli de personal	10.133.000	10.079.660	99,47%	59,06%
	* Bunuri și servicii	7.120.070	6.650.657	93,41%	38,97%
	* Active nefinanciare (ch.capital)	840.000	379.860	45,22%	2,22%
	* Plăți efectuate în anii precedenți și recuperate în an curent	-27.070	-42.952	158,67%	-0,25%
I	<i>Direcția Județeană de Evidență a Persoanelor</i>	2.327.000	2.289.576	98,39%	13,42%
	* Cheltuieli de personal	2.119.000	2.102.735	99,23%	12,32%
	* Bunuri și servicii	207.240	186.079	89,79%	1,09%
	* Active nefinanciare (ch.capital)	5.000	5.000	100,00%	0,03%
	* Plati efectuate in anii precedenti si recuperate in anul curent	-4.240	-4.238	99,95%	-0,02%
II	<i>Muzeul Național la Agriculturii</i>	4.654.000	4.135.564	88,86%	24,23%
	* Cheltuieli de personal	2.851.000	2.842.582	99,70%	16,66%
	* Bunuri și servicii	1.192.530	1.101.750	92,39%	6,46%
	* Active nefinanciare (ch.capital)	619.000	199.758	32,27%	1,17%
	* Plăți efectuate în anii precedenți și recuperate în anul curent	-8.530	-8.526	99,95%	-0,05%
III	<i>Muzeul Județean</i>	4.884.000	4.616.404	94,52%	27,05%
	* Cheltuieli de personal	2.198.000	2.190.989	99,68%	12,84%
	* Bunuri și servicii	2.592.300	2.357.654	90,95%	13,81%
	* Active nefinanciare (ch.capital)	108.000	97.949	90,69%	0,57%
	* Plăți efectuate în anii precedenți și recuperate în anul curent	-14.300	-30.188	211,10%	-0,18%
IV	<i>Centrul Județean pentru Conservarea și Promovarea Culturii Tradiționale</i>	2.993.000	2.936.105	98,10%	17,20%
	* Cheltuieli de personal	1.788.000	1.775.859	99,32%	10,41%
	* Bunuri și servicii	1.170.000	1.134.848	97,00%	6,65%
	* Active nefinanciare (ch.capital)	35.000	25.398	72,57%	0,15%
V	<i>Centrul Cultural "Ionel Perlea"</i>	3.208.000	3.089.576	96,31%	18,10%
	* Cheltuieli de personal	1.177.000	1.167.495	99,19%	6,84%
	* Bunuri și servicii	1.958.000	1.870.326	95,52%	10,96%
	* Active nefinanciare (ch.capital)	73.000	51.755	70,90%	0,30%
	CHELTUIELI - SECȚIUNEA DE FUNCȚIONARE, din care:	17.226.000	16.687.365	96,87%	97,78%
	* Cheltuieli de personal	10.133.000	10.079.660	99,47%	59,06%
	* Bunuri și servicii	7.120.070	6.650.657	93,41%	38,97%
	* Plăți efectuate în anii precedenți și recuperate în anul curent	-27.070	-42.952	158,67%	-0,25%
I	<i>Direcția Județeană de Evidență a Persoanelor</i>	2.322.000	2.284.576	98,39%	13,39%
	* Cheltuieli de personal	2.119.000	2.102.735	99,23%	12,32%
	* Bunuri și servicii	207.240	186.079	89,79%	1,09%
	* Plati efectuate in anii precedenti si recuperate in anul curent	-4.240	-4.238	99,95%	-0,02%

Nr. crt.	Denumirea indicatorului	Credite bugetare definitive - lei -	Plăți efectuate - lei -	Plăți față de credite bugetare (col.3/col.2)	Pondere în total plăți efectuate (instituție)
0	1	2	3	4	5
II	Muzeul Agriculturii	4.035.000	3.935.806	97,54%	23,06%
	* Cheltuieli de personal	2.851.000	2.842.582	99,70%	16,66%
	* Bunuri și servicii	1.192.530	1.101.750	92,39%	6,46%
	* Plăți efectuate în anii precedenți și recuperate în anul curent	-8.530	-8.526	99,95%	-0,05%
III	Muzeul Județean	4.776.000	4.518.455	94,61%	26,47%
	* Cheltuieli de personal	2.198.000	2.190.989	99,68%	12,84%
	* Bunuri și servicii	2.592.300	2.357.654	90,95%	13,81%
	* Plăți efectuate în ani precedenți și recuperate în anul curent	-14.300	-30.188	211,10%	-0,17%
IV	Centrul Județean pentru Conservarea și Promovarea Culturii Tradiționale	2.958.000	2.910.707	98,40%	17,05%
	* Cheltuieli de personal	1.788.000	1.775.859	99,32%	10,41%
	* Bunuri și servicii	1.170.000	1.134.848	97,00%	6,65%
V	Centrul Cultural "Ionel Perlea"	3.135.000	3.037.821	96,90%	17,80%
	* Cheltuieli de personal	1.177.000	1.167.495	99,19%	6,84%
	* Bunuri și servicii	1.958.000	1.870.326	95,52%	10,96%
	CHELTUIELI - SECȚIUNEA DE DEZVOLTARE, din care:	840.000	379.860	45,22%	2,22%
	* Active nefinanciare (ch.capital)	840.000	379.860	45,22%	2,23%
I	Direcția Județeană de Evidență a Persoanelor	5.000	5.000	100,00%	0,03%
	* Active nefinanciare (ch.capital)	5.000	5.000	100,00%	0,03%
II	Muzeul Agriculturii	619.000	199.758	32,27%	1,17%
	* Active nefinanciare (ch.capital)	619.000	199.758	32,27%	1,17%
III	Muzeul Județean	108.000	97.949	90,69%	0,57%
	* Active nefinanciare (ch.capital)	108.000	97.949	90,69%	0,57%
IV	Centrul Județean pentru Conservarea și Promovarea Culturii Tradiționale	35.000	25.398	72,57%	0,15%
	* Active nefinanciare (ch.capital)	35.000	25.398	72,57%	0,15%
V	Centrul Cultural "Ionel Perlea"	73.000	51.755	70,90%	0,30%
	* Active nefinanciare (ch.capital)	73.000	51.755	70,90%	0,30%

Execuția veniturilor și cheltuielilor evidenciate în bugetul creditului intern

În anul 2025, Județul Ialomița a contractat un credit intern pentru finanțarea cheltuielilor aferente unui obiectiv de investiții.

În ceea ce privește veniturile, acestea au fost realizate astfel:

Nr. crt.	Denumirea indicatorului	Prevederi bugetare definitive - lei -	Încasări realizate - lei -	Încasări față de prevederi bugetare (col.3/col.2)	Pondere în total încasări instituție
0	1	2	3	4	5
	VENITURI - TOTAL, din care:	25.000.000	25.000.000	100,00%	100,00%
	* Operatiuni financiare	25.000.000	25.000.000	100,00%	100,00%
	VENITURI - SECȚIUNEA DE DEZVOLTARE:	25.000.000	25.000.000	100,00%	100,00%
	* Operatiuni financiare	25.000.000	25.000.000	100,00%	100,00%

Cheltuielile aferente bugetului creditului intern sunt detaliate pe următoarele domenii:

Nr. crt.	Denumirea indicatorului	Credite bugetare definitive - lei -	Plăți efectuate - lei -	Plăți față de Credite bugetare (col.3/col.2)	Pondere in total plăți instituție
0	1	2	3	4	5
	CHELTUIELI- TOTAL, din care:	25.000.000	6.693.637	26,77%	100,00%
	74.07 Protectia mediului	25.000.000	6.693.637	26,77%	100,00%
	* Proiecte cu finanțare din fonduri externe nerambursabile postaderare și aferente cadrului financiar 2021-2027	25.000.000	6.693.637	26,77%	100,00%
	CHELTUIELI - SECȚIUNEA DE DEZVOLTARE:	25.000.000	6.693.637	26,77%	100,00%
	74.07 Protectia mediului	25.000.000	6.693.637	0,00%	100,00%
	* Proiecte cu finanțare din fonduri externe nerambursabile postaderare și aferente cadrului financiar 2021-2027	25.000.000	6.693.637	0,00%	100,00%

Cheltuieli de capital

Din secțiunea de dezvoltare a bugetului județului pe anul 2025 (surse proprii, subvenții, sume din fonduri externe nerambursabile, excedent ani anteriori) au fost finanțate obiective de investiții, precum și achiziții de bunuri de natura activelor fixe corporale și necorporale cuprinse în programul de investiții pe anul 2025, după cum urmează:

Denumire obiective de investitii	Plăți efectuate 2025 (lei)
Creșterea eficienței energetice pentru Clădirea Comandamentului - Pavilion A (Centrul Militar Județean Ialomița)	23.788
Creșterea eficienței energetice a Scolii Profesionale Speciale "Ion Teodorescu" Slobozia	365.225
Dotarea cu mobilier, materiale didactice și echipamente digitale a unităților de învățământ preuniversitar din județul Ialomița	24.941.152
Microbuze electrice pentru elevi	25.674.972
Construirea Blocului Operator din cadrul Spitalului Județean de Urgență Slobozia	19.703.516
Reabilitarea, modernizarea și dotarea Ambulatoriului din cadrul Spitalului Județean de Urgență Slobozia - FEN	1.932.256
Actualizare Plan Urbanistic Zonal - Reabilitarea, modernizarea și extinderea Spitalului Județean de Urgență Slobozia- taxe, avize, acorduri pentru obținerea Studiului de oportunitate	113
Centrală termică cu chillere pe terasă în cadrul Spitalului Județean de Urgență Slobozia	2.104.147
Centrul multifuncțional pentru îmbunătățirea serviciilor medicale și furnizarea de noi servicii medicale pentru susținerea activității Spitalului Județean de Urgență Slobozia	152
Reabilitarea monumentului istoric și de arhitectură Conacul Bolomey	49.429
Consolidarea, amenajarea și reorganizarea Muzeului Național al Agriculturii	11.199
Transformarea bibliotecilor din județul Ialomița în hub-uri de dezvoltare a competențelor digitale	1.668.293
Modernizare teren fotbal situat în Slobozia, strada Ion Creangă, nr.2, Județul Ialomița	460.846
Centrul pentru persoane vârstnice Movila - lucrari	2.000.029
Cămin Balaciu - elevator cu senile, sistem centralizat pentru producerea apei calde menajere pe bază de pompă de căldură si panouri solare si sistem profesional de filtrare și clorinare a apei, cu osmoză inversă	68.311
Centrul Fierbinți - sistem centralizat pentru producerea apei calde menajere pe bază de panouri solare si echipamente pentru incalzire (4 pompe caldura, 2 centale termice)	158.164

Denumire obiective de investitii	Plăți efectuate 2025 (lei)
Centrul CIA Slobozia lucrari pentru un bransament nou la rețeaua de energie electrica pentru un alt punct de alimentare decat cel actual, masina de spalat profesionala, uscător profesional	132.994
Rețeaua APP - Suport pentru o viață independentă în comunitate pentru persoanele cu dizabilități	107.824
Reabilitare și Dotare Centru de Servicii de Recuperare Neuromotorie de tip Ambulatoriu Slobozia	1.180.476
„Pași spre viitor: 2 case tip familial și centru de zi pentru consiliere și sprijin pentru copii și părinți,,	393.436
Centrul de Zi specializat Prosocial Slobozia - documentații tehnico-economice	72.010
Dotari independente D.G.A.S.P.C (Centrul CARPAD - centrală termică, Elevatoare cu șenile, Container, Aparat de terapie combinata de fizioterapie)	102.984
Extindere colectare separată a deșeurilor municipale - ETAPA II	12.231.658
Construire stație de transfer, stație de sortare, stație de compostare, instalație integrată de tratare a deșeurilor care asigură tratarea deșeurilor reciclabile colectate separat și a deșeurilor reziduale, instalație de digestie anaerobă - Servicii pentru elaborare PUZ	60.933
Elaborare studiu privind determinarea potențialului de colectare separată a biodeșeurilor menajere și similare la nivelul județului Ialomița - servicii de elaborare a studiului	78.650
Strategia de dezvoltare a Județului Ialomița 2021-2027 - servicii de evaluare în vederea parcurgerii procedurii de evaluare de mediu	39.770
Modernizare DJ 306 limită județul Călărași - Albești - Andrășești - Gheorghe Doja - Crunți intersecție cu DJ 102H, DJ 102 H intersecție cu DJ 306 - Reviga - Cocora - intersecție cu DJ 203E, DJ 203E intersecție cu DJ 102H - Cocora - limită județ Buzău - etapa II	27.905.593
Modernizare DJ213A: Limită județ Călărași-intersecție cu DJ201 (Mărculești); intersecție cu DN2A (Bucu)-Scânteia-intersecție cu DN21, DJ201: intersecție cu DJ213A (Mărculești)-intersecție cu DJ212; DJ212: intersecție cu DJ201 - intersecție cu DN2A (Țândărei)	26.961.848
Modernizare DJ 201 Buești-Ivănești-Ion Ghica-Ciulnița-Cosâmbești-Mărculești, km 57+000-84+000 - rest de executat	48.914
Modernizare și reabilitare DJ212: Limită județ Brăila-Luciu-Mihail Kogălnieanu-intersecție DN2A, intersecție cu DJ201-Lăcusteni-Platonești-Movila-Fetești	26.670.640
Modernizare drum județean DJ 201, tronson Orezu (intersecție cu DJ201B) - Piersica - Bordușelu (ieșire din localitate) - Tronson II km 37+816-km 46+908	17.337.150
Actualizare studiu - Testul investitorului privat prudent	19.965
Reabilitare pod peste râul Ialomița la Fierbinți pe DJ 101U și dublarea acestuia cu o structură independentă	5.950
Reabilitare pod peste râul Prahova la Adâncata pe DJ 101B	5.950
Reabilitare pod peste canal de irigații la Movilița pe DJ 302	5.950
Servicii de prelungire autorizații CNAIR pentru montare table indicatoare pentru „Restricții de circulație pe podul peste râul Ialomița la Țândărei pe DJ 212 și podul peste râul Ialomița la Bucu pe DJ 213A,, taxe, avize, acorduri	200
Lucrari de modernizare / reabilitare drum modernizat din asfalt - strada Unității, comuna Alexeni, acces Aerodrom Alexeni	706.619
Pod peste râul Ialomița la Ciochina pe DJ 201B	5.950
Reabilitarea/modernizarea drumului comunal DC4 Ion Roată - Valea Măcrișului	13.911
Alte cheltuieli/dotări independente (licente, programe informatice,server, redimensionarea instalației de energie electrică prin majorarea sporului de putere aviz tehnic de racordare și lucrări, imprimante multifuncționale,monitor digital cu android de exterior, sistem supraveghere video, sistem detectie efracție)	311.730

Administrarea și utilizarea resurselor bugetului propriu al județului Ialomița au fost realizate cu respectarea legii finanțelor publice locale, a legii contabilității, utilizând indicatorii din sistemul finanțelor publice, respectând procedurile și principiile contabile specifice.

Situațiile financiare anuale întocmite la 31 decembrie 2025 au fost realizate prin centralizarea situațiilor financiare anuale elaborate de instituțiile subordonate, precum și cele pentru aparatul de specialitate al Consiliului Județean Ialomița, în concordanță cu reglementările legale incidente depunerii de către instituțiile publice a situațiilor financiare, precum și cu cele prevăzute de normelor metodologice privind încheierea exercițiului bugetar al anului 2025.

Execuția bugetară a anului 2025 reflectată în contul de execuție și în anexele componente ale situațiilor financiare anuale, anexe la proiectul de hotărâre, prezintă poziția și performanța financiară a consiliului județean.

Director executiv,
Mihaela Moroianu

Director executiv adjunct,
Silvia Petruța Dimache