

**PROIECT DE HOTĂRÂRE NR. \_\_\_\_\_**  
**privind aprobarea contului anual de execuție al bugetului propriu**  
**al județului Ialomița și a situațiilor financiare pe anul 2023**

Consiliul Județean Ialomița,

Având în vedere:

- Referat de aprobare nr. 10418 /2024 - A din 22.04.2024 al Președintelui  
Consiliului Județean Ialomița,

Examinând:

- Raportul de specialitate nr. 10421 /2024 - K din 22.04.2024 al Direcției  
Buget Finanțe;

- Avizul nr. \_\_\_\_\_/2024 - \_\_ din \_\_\_\_\_.2024 al Comisiei juridice, de disciplină,  
drepturi, obligații și incompatibilități;

- Avizul nr. \_\_\_\_\_/2024 - \_\_ din \_\_\_\_\_.2024 al Comisiei economico-financiare  
și agricultură;

- Avizul nr. \_\_\_\_\_/2024 - \_\_ din \_\_\_\_\_.2024 al Comisiei pentru învățământ,  
cultură, culte, tineret, colaborarea cu societatea civilă și relații externe;

- Avizul nr. \_\_\_\_\_/2024 - \_\_ din \_\_\_\_\_.2024 al Comisiei de urbanism,  
amenajarea teritoriului, dezvoltare regională, protecția mediului și turism;

- Avizul nr. \_\_\_\_\_/2024 - \_\_ din \_\_\_\_\_.2024 al Comisiei pentru muncă,  
sănătate, asistență socială și familie,

În conformitate cu:

- prevederile art. 173 alin. (3) lit. a) și art. 191 alin. (4) lit. b) Ordonanța de  
Urgență a Guvernului nr. 57/2019 privind Codul administrativ, cu modificările și  
completările ulterioare;

- prevederile art. 57 din Legea nr. 273/2006 privind finanțele publice locale, cu  
modificările și completările ulterioare,

În temeiul art. 196 alin. (1) lit. a) din Ordonanța de Urgență a Guvernului  
nr. 57/2019 privind Codul administrativ, cu modificările și completările ulterioare,

**HOTĂRĂȘTE:**

**Art.1** Se aprobă contul anual de execuție al bugetului propriu al județului  
Ialomița, conform anexei care face parte integrantă din prezenta hotărâre, precum și  
situațiile financiare pe anul 2023, cu anexele aferente.

**Art.2** Prezenta hotărâre devine obligatorie și produce efecte de la data aducerii  
la cunoștință publică.

**Art.3** Prin grija Secretarului General al Județului Ialomița, prezenta hotărâre va fi comunicată direcțiilor de specialitate din cadrul Consiliului Județean Ialomița și instituțiilor implicate, și, spre știință, Instituției Prefectului – Județul Ialomița, urmând a fi publicată pe site-ul Consiliului Județean Ialomița – Secțiunea "Monitorul Oficial al Județului".

**PREȘEDINTE,**  
**MARIAN PAVEL**

**Avizează**  
**Secretarul General al Județului Ialomița**  
**Adrian - Robert IONESCU**

Rd/Vf  
HAM/TGV

## CONTUL ANUAL DE EXECUȚIE A BUGETULUI PROPRIU AL JUDEȚULUI IALOMIȚA PENTRU ANUL 2023

## I. BUGETUL LOCAL

Nr. rd.	Denumirea indicatorilor	Cod	Prevederi bugetare inițiale (lei)	Prevederi bugetare definitive (lei)	Încasări realizate (lei)
A	B	C	1	2	3
1	<b>VENITURI - TOTAL (rd.72+rd.118)</b>	<b>00.01</b>	<b>547.179.000</b>	<b>734.514.290</b>	<b>322.451.473</b>
2	<b>I. VENITURI CURENTE (rd.3+rd.19)</b>	<b>00.02</b>	<b>161.293.000</b>	<b>168.927.290</b>	<b>166.118.233</b>
3	<b>A. VENITURI FISCALE (rd.4+rd.9)</b>	<b>00.03</b>	<b>149.946.000</b>	<b>157.905.290</b>	<b>154.768.073</b>
4	<b>A1. IMPOZIT PE VENIT, PROFIT ȘI CÂȘTIGURI DIN CAPITAL (rd.5)</b>	<b>00.04</b>	<b>42.294.000</b>	<b>42.294.000</b>	<b>41.252.259</b>
5	<b>A1.2. IMPOZIT PE VENIT, PROFIT, ȘI CÂȘTIGURI DIN CAPITAL DE LA PERSOANE FIZICE (rd.6)</b>	<b>00.06</b>	<b>42.294.000</b>	<b>42.294.000</b>	<b>41.252.259</b>
6	<b>Cote și sume defalcate din impozitul pe venit (rd.7+rd.8)</b>	<b>04.02</b>	<b>42.294.000</b>	<b>42.294.000</b>	<b>41.252.259</b>
7	Cote defalcate din impozitul pe venit	04.02.01	37.100.000	37.100.000	36.186.193
8	Sume alocate din cotele defalcate din impozitul pe venit pentru echilibrarea bugetelor locale	04.02.04	5.194.000	5.194.000	5.066.066
9	<b>A4. IMPOZITE ȘI TAXE PE BUNURI ȘI SERVICII (rd.10+rd.14)</b>	<b>00.10</b>	<b>107.652.000</b>	<b>115.611.290</b>	<b>113.515.814</b>
10	<b>Sume defalcate din TVA (rd.11 la rd.13)</b>	<b>11.02</b>	<b>106.734.000</b>	<b>114.693.290</b>	<b>112.598.820</b>
11	Sume defalcate din taxa pe valoarea adăugată pt.finanțarea cheltuielilor descentralizate la nivelul județelor	11.02.01	47.111.000	48.491.290	46.396.820
12	Sume defalcate din taxa pe valoarea adăugată pentru drumuri	11.02.05	4.290.000	4.016.000	4.016.000
13	Sume defalcate din taxa pe valoarea adăugată pentru echilibrarea bugetelor locale	11.02.06	55.333.000	62.186.000	62.186.000
14	<b>Taxe pe utilizarea bunurilor, autorizarea utilizării bunurilor sau pe desfășurarea de activități (rd.15+rd.18)</b>	<b>16.02</b>	<b>918.000</b>	<b>918.000</b>	<b>916.994</b>
15	Taxa asupra mijloacelor de transport (rd.16+rd.17)	16.02.02	805.000	805.000	838.440
16	Taxa asupra mijloacelor de transport deținute de persoane fizice	16.02.02.01	137.000	137.000	167.663
17	Taxa asupra mijloacelor de transport deținute de persoane juridice	16.02.02.02	668.000	668.000	670.777
18	Taxe și tarife pentru eliberarea de licențe și autorizații de funcționare	16.02.03	113.000	113.000	78.554
19	<b>C. VENITURI NEFISCALE (rd.20+rd.27)</b>	<b>00.12</b>	<b>11.347.000</b>	<b>11.022.000</b>	<b>11.350.160</b>
20	<b>C1. VENITURI DIN PROPRIETATE (rd.21)</b>	<b>00.13</b>	<b>9.536.000</b>	<b>8.941.000</b>	<b>9.315.266</b>
21	<b>Venituri din proprietate (rd.22+rd.25)</b>	<b>30.02</b>	<b>9.536.000</b>	<b>8.941.000</b>	<b>9.315.266</b>
22	Venituri din concesiuni și închirieri (rd.23)	30.02.05	9.531.000	8.936.000	9.312.595
23	Redevante miniere	30.02.05.01	81.000	81.000	48.680
24	Alte venituri din concesiuni și închirieri	30.02.05.30	9.450.000	8.855.000	9.263.915
25	Venituri din dividende (rd.26)	30.02.08	5.000	5.000	2.671
26	Venituri din dividende de la alți plătitori	30.02.08.02	5.000	5.000	2.671
27	<b>C2. VÂNZĂRI DE BUNURI ȘI SERVICII (rd.28+rd.32+rd.34+rd.36)</b>	<b>00.14</b>	<b>1.811.000</b>	<b>2.081.000</b>	<b>2.034.894</b>
28	<b>Venituri din prestări de servicii și alte activități (rd.29 la rd.31)</b>	<b>33.02</b>	<b>1.756.000</b>	<b>1.986.000</b>	<b>1.986.060</b>
29	Contributia de întreținere a persoanelor asistate	33.02.13	1.750.000	1.980.000	1.975.220
30	Venituri din recuperarea cheltuielilor de judecată, imputații și despăgubiri	33.02.28	3.000	3.000	7.140
31	Alte venituri din prestări de servicii și alte activități	33.02.50	3.000	3.000	3.700
32	<b>Amenzi, penalități și confiscări (rd.33)</b>	<b>35.02</b>	<b>45.000</b>	<b>45.000</b>	<b>2.625</b>
33	Alte amenzi, penalități și confiscări	35.02.50	45.000	45.000	2.625
34	<b>Diverse venituri (rd.35)</b>	<b>36.02</b>	<b>10.000</b>	<b>10.000</b>	<b>6.314</b>
35	Alte venituri	36.02.50	10.000	10.000	6.314
36	<b>Transferuri voluntare, altele decât subvențiile (rd.37)</b>	<b>37.02</b>	<b>-</b>	<b>40.000</b>	<b>39.895</b>
37	Donații și sponsorizări	37.02.01	-	40.000	39.895
38	<b>III. OPERAȚIUNI FINANCIARE (rd.39)</b>	<b>00.16</b>	<b>7.000.000</b>	<b>7.000.000</b>	<b>-</b>
39	Încasări din rambursarea împrumuturilor acordate (rd.40)	40.02	7.000.000	7.000.000	-
40	Încasări din rambursarea altor împrumuturi acordate	40.02.50	7.000.000	7.000.000	-
41	<b>IV. SUBVENȚII (rd.42)</b>	<b>00.17</b>	<b>206.436.000</b>	<b>327.254.000</b>	<b>28.427.085</b>
42	<b>SUBVENȚII DE LA ALTE NIVELE ALE ADMINISTRAȚIEI PUBLICE (rd.43)</b>	<b>00.18</b>	<b>206.436.000</b>	<b>327.254.000</b>	<b>28.427.085</b>
43	<b>Subvenții de la bugetul de stat (rd.44+rd.46+rd.47+rd.48+rd.49+rd.50+rd.51+rd.52)</b>	<b>42.02</b>	<b>206.436.000</b>	<b>327.254.000</b>	<b>28.388.887</b>
44	Subvenții de la bugetul de stat către bugetele locale pentru finanțarea investițiilor în sănătate (rd.45)	42.02.16	5.687.000	-	-
45	Subvenții de la bugetul de stat către bugetele locale pentru finanțarea aparatului medical și echipamentelor de comunicații în urgență în sănătate	42.02.16.01	5.687.000	-	-
46	Subvenții de la bugetul de stat către bugetele locale necesare susținerii serularii proiectelor finanțate din FEN (Fonduri Externe Nerambursabile) postaderare	42.02.20	-	-	16.627
47	Finanțarea drepturilor acordate persoanelor cu handicap	42.02.21	2.416.000	2.041.000	1.985.762
48	Subvenții din bugetul de stat pentru finanțarea unităților de asistență medico-sociale	42.02.35	960.000	735.000	712.849
49	Finanțare Program Național de Dezvoltare Locală	42.02.65	168.528.000	168.528.000	20.889.946
50	Subvenții de la bugetul de stat către bugetele locale derulare FEN 2014-2020	42.02.69	26.462.000	35.110.000	4.783.703
51	Subvenții pentru neutralizare deșeurilor de origine animală	42.02.73	2.383.000	2.383.000	-
52	Subvenții de la bugetul de stat către bugetele locale pentru Programul național de investiții Anghel Saligny	42.02.87	-	26.740.000	-
53	<b>Alocări de sume din PNRR aferente asistenței financiare nerambursabile (rd.54 la rd.56)</b>	<b>42.02.88</b>	<b>-</b>	<b>88.783.000</b>	<b>-</b>
54	Fonduri europene nerambursabile	42.02.88.01	-	74.577.000	-
55	Finanțare publică națională	42.02.88.02	-	35.000	-
56	Sume aferente TVA	42.02.88.03	-	14.171.000	-
57	<b>Alocații de sume din PNRR aferente componentei împrumuturi (rd.58 + rd 59)</b>	<b>42.02.89</b>	<b>-</b>	<b>2.934.000</b>	<b>-</b>
58	Fonduri din împrumut rambursabil	42.02.89.01	-	2.465.000	-
59	Sume aferente TVA	42.02.89.03	-	469.000	-

Nr. rd.	Denumirea indicatorilor	Cod	Prevederi bugetare inițiale (lei)	Prevederi bugetare definitive (lei)	Încasări realizate (lei)
A	B	C	1	2	3
60	<b>Sume FEN postaderare în contul plăților efectuate și prefinanțări (rd.61 + rd.62)</b>	<b>45.02</b>	-	-	<b>38.198</b>
61	Fondul Social European	45.02.02	-	-	38.198
62	Sume primite în contul plăților efectuate în anii anteriori	45.02.02.02	-	-	38.198
63	<b>SUME DE PRIMIT DE LA UE ÎN CONTUL PLĂȚILOR EFECTUATE AFERENTE CADRULUI FINANCIAR 2014-2020 (rd.64+rd.68)</b>	<b>48.02</b>	<b>172.450.000</b>	<b>231.333.000</b>	<b>127.906.155</b>
64	Fondul European de Dezvoltare Regională (rd.65 la rd.67)	48.02.01	168.793.000	227.225.000	123.975.025
65	Sume primite în contul plăților efectuate în anul curent	48.02.01.01	165.626.000	222.458.000	16.203.195
66	Sume primite în contul plăților efectuate în anii precedenți	48.02.01.02	3.167.000	4.767.000	3.421.328
67	Prefinanțare	48.02.01.03	-	-	104.350.502
68	Fondul Social European (rd.69 la rd.71)	48.02.02	3.657.000	4.108.000	3.931.130
69	Sume primite în contul plăților efectuate în anul curent	48.02.02.01	2.586.000	2.465.000	2.269.939
70	Sume primite în contul plăților efectuate în anii anteriori	48.02.02.02	1.071.000	1.231.000	1.249.746
71	Prefinanțare	48.02.02.03	-	412.000	411.445
72	<b>VENITURI - SECȚIUNEA DE FUNCȚIONARE (rd.73+rd.109+rd.112)</b>	<b>00.01</b>	<b>174.052.000</b>	<b>181.086.290</b>	<b>168.816.844</b>
73	<b>I. VENITURI CURENTE (rd.74+rd.90)</b>	<b>00.02</b>	<b>161.293.000</b>	<b>168.927.290</b>	<b>166.118.233</b>
74	<b>A. VENITURI FISCALE (rd.75+rd.80)</b>	<b>00.03</b>	<b>149.946.000</b>	<b>157.905.290</b>	<b>154.768.073</b>
75	<b>A1. IMPOZIT PE VENIT, PROFIT ȘI CÂȘTIGURI DIN CAPITAL (rd.76)</b>	<b>00.04</b>	<b>42.294.000</b>	<b>42.294.000</b>	<b>41.252.259</b>
76	<b>A1.2. IMPOZIT PE VENIT, PROFIT ȘI CÂȘTIGURI DIN CAPITAL DE LA PERSOANE FIZICE (rd.77)</b>	<b>00.06</b>	<b>42.294.000</b>	<b>42.294.000</b>	<b>41.252.259</b>
77	<b>Cote și sume defalcate din impozitul pe venit (rd.78+rd.79)</b>	<b>04.02</b>	<b>42.294.000</b>	<b>42.294.000</b>	<b>41.252.259</b>
78	Cote defalcate din impozitul pe venit	04.02.01	37.100.000	37.100.000	36.186.193
79	Sume alocate din cotele defalcate din impozitul pe venit pentru echilibrarea bugetelor locale	04.02.04	5.194.000	5.194.000	5.066.066
80	<b>A4. IMPOZITE ȘI TAXE PE BUNURI ȘI SERVICII (rd.81+rd.85)</b>	<b>00.10</b>	<b>107.652.000</b>	<b>115.611.290</b>	<b>113.515.814</b>
81	<b>Sume defalcate din TVA (rd.82 la rd.84)</b>	<b>11.02</b>	<b>106.734.000</b>	<b>114.693.290</b>	<b>112.598.820</b>
82	Sume defalcate din taxa pe valoarea adăugată pentru finanțarea cheltuielilor descentralizate la nivelul județelor	11.02.01	47.111.000	48.491.290	46.396.820
83	Sume defalcate din taxa pe valoarea adăugată pentru drumuri	11.02.05	4.290.000	4.016.000	4.016.000
84	Sume defalcate din taxa pe valoarea adăugată pentru echilibrarea bugetelor locale	11.02.06	55.333.000	62.186.000	62.186.000
85	<b>Taxe pe utilizarea bunurilor, autorizarea utilizării bunurilor sau pe desfășurarea de activități (rd.86+rd.89)</b>	<b>16.02</b>	<b>918.000</b>	<b>918.000</b>	<b>916.994</b>
86	Taxa asupra mijloacelor de transport (rd.87+rd.88)	16.02.02	805.000	805.000	838.440
87	Taxa asupra mijloacelor de transport deținute de persoane fizice	16.02.02.01	137.000	137.000	167.663
88	Taxa asupra mijloacelor de transport deținute de persoane juridice	16.02.02.02	668.000	668.000	670.777
89	Taxe și tarife pentru eliberarea de licențe și autorizații de funcționare	16.02.03	113.000	113.000	78.554
90	<b>C. VENITURI NEFISCALE (rd.91+rd.98)</b>	<b>00.12</b>	<b>11.347.000</b>	<b>11.022.000</b>	<b>11.350.160</b>
91	<b>C1. VENITURI DIN PROPRIETATE (rd.92)</b>	<b>00.13</b>	<b>9.536.000</b>	<b>8.941.000</b>	<b>9.315.266</b>
92	<b>Venituri din proprietate (rd.93+rd.96)</b>	<b>30.02</b>	<b>9.536.000</b>	<b>8.941.000</b>	<b>9.315.266</b>
93	Venituri din concesiuni și închirieri (rd.94+rd.95)	30.02.05	9.531.000	8.936.000	9.312.595
94	Redevente miniere	30.02.05.01	81.000	81.000	48.680
95	Alte venituri din concesiuni și închirieri	30.02.05.30	9.450.000	8.855.000	9.263.915
96	Venituri din dividende (rd.97)	30.02.08	5.000	5.000	2.671
97	Venituri din dividende de la alți plători	30.02.08.02	5.000	5.000	2.671
98	<b>C2. VÂNZĂRI DE BUNURI ȘI SERVICII (rd.99+rd.103+rd.105+rd.107)</b>	<b>00.14</b>	<b>1.811.000</b>	<b>2.081.000</b>	<b>2.034.894</b>
99	<b>Venituri din prestări de servicii și alte activități (rd.100 la rd.102)</b>	<b>33.02</b>	<b>1.756.000</b>	<b>1.986.000</b>	<b>1.986.060</b>
100	Contribuția de întreținere a persoanelor asistate	33.02.13	1.750.000	1.980.000	1.975.220
101	Venituri din recuperarea cheltuielilor de judecată, imputații și despăgubiri	33.02.28	3.000	3.000	7.140
102	Alte venituri din prestări de servicii și alte activități	33.02.50	3.000	3.000	3.700
103	<b>Amenzi, penalități și confiscări (rd.104)</b>	<b>35.02</b>	<b>45.000</b>	<b>45.000</b>	<b>2.625</b>
104	Alte amenzi, penalități și confiscări	35.02.50	45.000	45.000	2.625
105	<b>Diverse venituri (rd.106)</b>	<b>36.02</b>	<b>10.000</b>	<b>10.000</b>	<b>6.314</b>
106	Alte venituri	36.02.50	10.000	10.000	6.314
107	<b>Transferuri voluntare, altele decât subvențiile (rd.108)</b>	<b>37.02</b>	-	40.000	39.895
108	Donații și sponsorizări	37.02.01	-	40.000	39.895
109	<b>III. OPERAȚIUNI FINANCIARE rd.110</b>	<b>00.16</b>	<b>7.000.000</b>	<b>7.000.000</b>	-
110	Încasări din rambursarea împrumuturilor acordate (rd.111)	40.02	7.000.000	7.000.000	-
111	Încasări din rambursarea altor împrumuturi acordate	40.02.50	7.000.000	7.000.000	-
112	<b>IV. SUBVENȚII (rd.113)</b>	<b>01.17</b>	<b>5.759.000</b>	<b>5.159.000</b>	<b>2.698.611</b>
113	<b>SUBVENȚII DE LA ALTE NIVELE ALE ADMINISTRAȚIEI PUBLICE (rd.114)</b>	<b>00.18</b>	<b>5.759.000</b>	<b>5.159.000</b>	<b>2.698.611</b>
114	<b>Subvenții de la bugetul de stat (rd.115 la rd.117)</b>	<b>42.02</b>	<b>5.759.000</b>	<b>5.159.000</b>	<b>2.698.611</b>
115	Finanțarea drepturilor acordate persoanelor cu handicap	42.02.21	2.416.000	2.041.000	1.985.762
116	Subvenții din bugetul de stat pentru finanțarea unităților de asistență medico-socială	42.02.35	960.000	735.000	712.849
117	Subvenții pentru neutralizare deseuri de origine animală	42.02.73	2.383.000	2.383.000	-
118	<b>VENITURI - SECȚIUNEA DE DEZVOLTARE (rd.119+rd.138)</b>	<b>00.01</b>	<b>373.127.000</b>	<b>553.428.000</b>	<b>153.634.629</b>
119	<b>IV. SUBVENȚII (rd.120)</b>	<b>00.17</b>	<b>200.677.000</b>	<b>322.095.000</b>	<b>25.690.276</b>
120	<b>SUBVENȚII DE LA ALTE NIVELE ALE ADMINISTRAȚIEI PUBLICE (rd.121)</b>	<b>00.18</b>	<b>200.677.000</b>	<b>322.095.000</b>	<b>25.690.276</b>
121	<b>Subvenții de la bugetul de stat (rd.122+rd.124+rd.125+rd.126+rd.127+rd.128+rd.132)</b>	<b>42.02</b>	<b>200.677.000</b>	<b>322.095.000</b>	<b>25.690.276</b>
122	Subvenții de la bugetul de stat către bugetele locale pentru finanțarea investițiilor în sănătate (rd. 123)	42.02.16	5.687.000	-	-
123	Subvenții de la bugetul de stat către bugetele locale pentru finanțarea aparaturii medicale și echipamentelor de comunicații în urgență în sănătate	42.02.16.01	5.687.000	-	-
124	Subvenții de la bugetul de stat către bugetele locale necesare susținerii serularii proiectelor finanțate din FEN (Fonduri Externe Nerambursabile) postaderare	42.02.20	-	-	16.627
125	Finanțare Program Național de Dezvoltare Locală	42.02.65	168.528.000	168.528.000	20.889.946

Nr. rd.	Denumirea indicatorilor	Cod	Prevederi bugetare inițiale (lei)	Prevederi bugetare definitive (lei)	Încasări realizate (lei)
A	B	C	1	2	3
126	Subvenții de la bugetul de stat către bugetele locale derulare FEN 2014-2020	42.02.69	26.462.000	35.110.000	4.783.703
127	Subvenții de la bugetul de stat către bugetele locale pentru Programul național de investiții Anghel Saligny	42.02.87	-	26.740.000	-
128	<b>Alocări de sume din PNRR aferente asistenței financiare nerambursabile (rd.129+rd.130+rd.131)</b>	<b>42.02.88</b>	<b>-</b>	<b>88.783.000</b>	<b>-</b>
129	Fonduri europene nerambursabile	42.02.88.01		74.577.000	
130	Finanțare publică națională	42.02.88.02		35.000	
131	Sume aferente TVA	42.02.88.03		14.171.000	
132	<b>Alocații de sume din PNRR aferente componentei împrumuturi (rd.133+rd.134)</b>	<b>42.02.89</b>	<b>-</b>	<b>2.934.000</b>	<b>-</b>
133	Fonduri din împrumut rambursabil	42.02.89.01		2.465.000	
134	Sume aferente TVA	42.02.89.03		469.000	
135	<b>Sume FEN postaderare în contul plăților efectuate și prefinanțări (rd.136+rd.137)</b>	<b>45.02</b>	<b>-</b>	<b>-</b>	<b>38.198</b>
136	Fondul Social European	45.02.02			38.198
137	Sume primite în contul plăților efectuate în anii anteriori	45.02.02.02			38.198
138	<b>SUME PRIMITE DE LA UE ÎN CONTUL PLĂȚILOR EFECTUATE AFERENTE CADRULUI FINANCIAR 2014-2020 (rd.139+rd.143)</b>	<b>48.02</b>	<b>172.450.000</b>	<b>231.333.000</b>	<b>127.906.155</b>
139	Fondul European de Dezvoltare Regională (rd.140+rd.141+rd.142)	48.02.01	168.793.000	227.225.000	123.975.025
140	Sume primite în contul plăților efectuate în anul curent	48.02.01.01	165.626.000	222.458.000	16.203.195
141	Sume primite în contul plăților efectuate în anii precedenți	48.02.01.02	3.167.000	4.767.000	3.421.328
142	Prefinanțare	48.02.01.03	-	-	104.350.502
143	Fondul Social European (rd.144+rd.145+rd.146)	48.02.02	3.657.000	4.108.000	3.931.130
144	Sume primite în contul plăților efectuate în anul curent	48.02.02.01	2.586.000	2.465.000	2.269.939
145	Sume primite în contul plăților efectuate în anii anteriori	48.02.02.02	1.071.000	1.231.000	1.249.746
146	Prefinanțare	48.02.02.03	-	412.000	411.445

Nr. rd.	Denumirea indicatorilor	Cod	Credite bugetare inițiale (lei)	Credite bugetare definitive (lei)	Plăți efectuate (lei)
A	B	C	1	2	3
1	<b>CHELTUIELI - TOTAL (rd.88+rd.169)</b>	<b>49.02</b>	<b>636.830.000</b>	<b>844.191.290</b>	<b>319.466.234</b>
2	<b>I. SERVICII PUBLICE GENERALE (rd.3+rd.6+rd.9)</b>	<b>50.02</b>	<b>44.127.000</b>	<b>45.807.000</b>	<b>34.170.131</b>
3	<b>Autorități publice și acțiuni externe (rd.4)</b>	<b>51.02</b>	<b>33.789.000</b>	<b>37.069.000</b>	<b>27.698.067</b>
4	Autorități executive și legislative (rd.5)	51.02.01	33.789.000	37.069.000	27.698.067
5	Autorități executive	51.02.01.03	33.789.000	37.069.000	27.698.067
6	<b>Alte servicii publice generale (rd.7 + rd.8)</b>	<b>54.02</b>	<b>3.735.000</b>	<b>3.285.000</b>	<b>1.884.251</b>
7	Fond de rezervă bugetară la dispoziția autorităților administrației publice	54.02.05	1.500.000	1.050.000	-
8	Servicii publice comunitare de evidență a persoanelor - Direcția Județeană de Evidență a Persoanelor	54.02.10	2.235.000	2.235.000	1.884.251
9	<b>Tranzacții privind datoria publică a împrumutului (rd.10)</b>	<b>55.02</b>	<b>6.603.000</b>	<b>5.453.000</b>	<b>4.587.813</b>
10	Tranzacții privind datoria publică a împrumutului	55.02.01	6.603.000	5.453.000	4.587.813
11	<b>II. APĂRARE, ORDINE PUBLICĂ ȘI SIGURANȚĂ NAȚIONALĂ (rd.12+rd.14)</b>	<b>59.02</b>	<b>8.116.000</b>	<b>11.014.000</b>	<b>6.655.235</b>
12	<b>Apărare (rd.13)</b>	<b>60.02</b>	<b>7.217.000</b>	<b>9.617.000</b>	<b>5.675.783</b>
13	Apărare națională	60.02.02	7.217.000	9.617.000	5.675.783
14	<b>Ordine publică și siguranță națională (rd.15+rd.16)</b>	<b>61.02</b>	<b>899.000</b>	<b>1.397.000</b>	<b>979.452</b>
15	Protecție civilă și protecția contra incendiilor	61.02.05	409.000	907.000	673.128
16	Alte cheltuieli în domeniul ordinii publice și siguranței naționale	61.02.50	490.000	490.000	306.324
17	<b>III. CHELTUIELI SOCIAL-CULTURALE (rd.18+rd.30+rd.36+rd.53)</b>	<b>64.02</b>	<b>312.086.000</b>	<b>462.113.290</b>	<b>172.456.124</b>
18	<b>Învățământ (rd.19+rd.22+rd.24+rd.29)</b>	<b>65.02</b>	<b>13.705.000</b>	<b>106.598.290</b>	<b>8.863.745</b>
19	Învățământ prescolar și primar (rd.20+rd.21)	65.02.03	2.945.000	1.809.776	1.789.776
20	Învățământ prescolar	65.02.03.01	850.000	489.416	479.416
21	Învățământ primar	65.02.03.02	2.095.000	1.320.360	1.310.360
22	Învățământ secundar (rd.23)	65.02.04	1.871.000	1.136.314	1.126.310
23	Învățământ secundar inferior	65.02.04.01	1.871.000	1.136.314	1.126.310
24	Învățământ nedefinit prin nivel (rd.25)	65.02.07	7.979.000	11.032.200	5.417.159
25	Învățământ special (rd.26 la rd.28)	65.02.07.04	7.979.000	11.032.200	5.417.159
26	Învățământ special - Școala Profesională Specială „Ion Teodorescu”	65.02.07.04	2.062.000	2.105.200	1.668.055
27	Învățământ special - Centrul Județean de Resurse și Asistență Educațională	65.02.07.04	372.000	382.000	184.383
28	Învățământ special - CJI	65.02.07.04	5.545.000	8.545.000	3.564.721
29	Alte cheltuieli în domeniul învățământului	65.02.50	910.000	92.620.000	530.500
30	<b>Sănătate (rd.31+rd.34)</b>	<b>66.02</b>	<b>179.346.000</b>	<b>181.191.000</b>	<b>33.198.523</b>
31	Servicii medicale în unități sanitare cu paturi (rd.32 la rd.33)	66.02.06	179.276.000	181.156.000	33.184.023
32	Spitale generale	66.02.06.01	175.739.000	177.631.000	29.848.838
33	Unități medico-sociale - Centrul de Asistență Medico-Socială Fierbinți-Târg	66.02.06.03	3.537.000	3.525.000	3.335.185
34	Alte cheltuieli în domeniul sănătății (rd.35)	66.02.50	70.000	35.000	14.500
35	Alte instituții și acțiuni sanitare	66.02.50.50	70.000	35.000	14.500
36	<b>Cultură, recreere și religie (rd.37+rd.48+rd.51+rd.52)</b>	<b>67.02</b>	<b>43.117.000</b>	<b>92.552.000</b>	<b>70.912.682</b>
37	Servicii culturale (rd.38+rd.39+rd.43+rd.44+rd.45)	67.02.03	28.650.000	77.352.000	57.206.135
38	Biblioteci publice județene, comunale, orașenești, municipale - Biblioteca Județeană „Ștefan Bănulescu”	67.02.03.02	2.636.000	2.636.000	2.206.679
39	Muzee (rd.40 la rd.42)	67.02.03.03	20.070.000	45.362.000	33.595.164
40	Muzee - Muzeul Agriculturii	67.02.03.03.A	3.431.000	4.197.000	3.872.120
41	Muzee - Muzeul Județean	67.02.03.03.B	2.527.000	4.152.000	3.624.168
42	Muzee - Consiliul Județean	67.02.03.03.C	14.112.000	37.013.000	26.098.876
43	Centre de conservarea și promovarea culturii tradiționale - Centrul Județean pentru Conservarea și Promovarea Culturii Tradiționale	67.02.03.08	2.815.000	2.875.000	2.383.301
44	Consolidarea și restaurarea monumentelor istorice	67.02.03.12	-	400.000	-

Nr. rd.	Denumirea indicatorilor	Cod	Credite bugetare inițiale (lei)	Credite bugetare definitive (lei)	Plăți efectuate (lei)
A	B	C	1	2	3
45	Alte servicii culturale (rd.46+rd.47)	67.02.03.30	3.129.000	26.079.000	19.020.991
46	Alte servicii culturale - Centrul Cultural "Ionel Perlea"	67.02.03.30	2.768.000	3.498.000	2.474.395
47	Alte servicii culturale - CJI	67.02.03.30	361.000	22.581.000	16.546.596
48	Servicii recreative și sportive (rd.49+rd.50)	67.02.05	7.900.000	7.742.000	6.776.492
49	Sport	67.02.05.01	7.700.000	7.697.000	6.776.492
50	Tineret	67.02.05.02	200.000	45.000	-
51	Servicii religioase	67.02.06	6.367.000	7.258.000	6.800.061
52	Alte servicii în domeniile culturii, recreerii și religiei	67.02.50	200.000	200.000	129.994
53	<b>Asigurări și asistență socială (rd.54+rd.58+rd.65+rd.66)</b>	<b>68.02</b>	<b>75.918.000</b>	<b>81.772.000</b>	<b>59.481.174</b>
54	Asistență acordată persoanelor în vârstă (rd.55 la rd.57)	68.02.04	11.786.000	10.484.700	6.218.625
55	Asistență acordată persoanelor în vârstă - Cămin Persoane Vârstnice Balaciu	68.02.04	3.687.000	4.415.700	3.416.418
56	Asistență acordată persoanelor în vârstă - Cămin Persoane Vârstnice Fierbinți Targ	68.02.04	3.099.000	3.569.000	2.767.406
57	Asistență acordată persoanelor în vârstă - Cămin Persoane Vârstnice Movila	68.02.04	5.000.000	2.500.000	34.801
58	Asistență socială în caz de boli și invalidități (rd.59)	68.02.05	18.948.000	19.643.300	15.798.333
59	Asistență socială în caz de invaliditate (rd.60 la rd.64)	68.02.05.02	18.948.000	19.643.300	15.798.333
60	Asistență socială în caz de invaliditate - D.G.A.S.P.C. - A.N.P.H.	68.02.05.02	2.416.000	2.041.000	1.985.762
61	Asistență socială în caz de invaliditate - D.G.A.S.P.C. - Centrul de Îngrijire și Asistență Socială	68.02.05.02	8.220.000	8.340.600	6.751.874
62	Asistență socială în caz de invaliditate - D.G.A.S.P.C. - Centrul de Recuperare Neuromotorie	68.02.05.02	3.364.000	3.340.700	2.848.610
63	Asistență socială în caz de invaliditate - D.G.A.S.P.C. - Centrul de Recuperare Movila	68.02.05.02	733.000	733.000	547.287
64	Asistență socială în caz de invaliditate - CARPADFM	68.02.05.02	4.215.000	5.188.000	3.664.800
65	Asistență socială pentru familie și copii - D.G.A.S.P.C.	68.02.06	43.164.000	49.024.000	34.996.216
66	Alte cheltuieli în domeniul asigurărilor și asistenței sociale (rd.67)	68.02.50	2.020.000	2.620.000	2.468.000
67	Alte cheltuieli în domeniul asistenței sociale	68.02.50.50	2.020.000	2.620.000	2.468.000
68	<b>IV. SERVICII ȘI DEZVOLTARE PUBLICĂ. LOCUINȚE ȘI MEDIU (rd.69+rd.71)</b>	<b>69.02</b>	<b>1.821.000</b>	<b>77.188.000</b>	<b>2.140.772</b>
69	<b>Locuințe, servicii și dezvoltare publică (rd.70)</b>	<b>70.02</b>	<b>400.000</b>	<b>400.000</b>	<b>400.000</b>
70	Alte servicii în domeniile locuințelor, serviciilor și dezvoltării comunale	70.02.50	400.000	400.000	400.000
71	<b>Protecția mediului (rd.72+rd.73)</b>	<b>74.02</b>	<b>1.421.000</b>	<b>76.788.000</b>	<b>1.740.772</b>
72	Reducerea controlului poluării	74.02.03	721.000	75.788.000	740.772
73	Alte servicii în domeniul protecției mediului	74.02.50	700.000	1.000.000	1.000.000
74	<b>V. ACȚIUNI ECONOMICE (rd.75+rd.78+rd.80)</b>	<b>79.02</b>	<b>232.070.000</b>	<b>247.849.000</b>	<b>104.043.972</b>
75	<b>Acțiuni generale economice, comerciale și de munca (rd.76)</b>	<b>80.02</b>	<b>15.724.000</b>	<b>13.724.000</b>	<b>12.143.192</b>
76	Acțiuni generale și comerciale (rd.77)	80.02.01	15.724.000	13.724.000	12.143.192
77	Programe de dezvoltare regională și socială	80.02.01.10	15.724.000	13.724.000	12.143.192
78	<b>Agricultură (rd.79)</b>	<b>83.02</b>	<b>2.633.000</b>	<b>2.663.000</b>	<b>30.000</b>
79	Alte cheltuieli în domeniul agriculturii	83.02.50	2.633.000	2.663.000	30.000
80	<b>Transporturi (rd.81)</b>	<b>84.02</b>	<b>213.713.000</b>	<b>231.462.000</b>	<b>91.870.780</b>
81	Transport rutier (rd.82)	84.02.03	213.713.000	231.462.000	91.870.780
82	Drumuri și poduri	84.02.03.01	213.713.000	231.462.000	91.870.780
83	<b>VII. EXCEDENT/DEFICIT</b>	<b>96.02</b>	<b>- 89.651.000</b>	<b>- 109.677.000</b>	<b>2.985.239</b>
84	<b>Excedent</b>	<b>98.02</b>	<b>-</b>	<b>-</b>	<b>29.215.894</b>
85	Excedentul secțiunii de funcționare	98.02.96	-	-	29.215.894
86	<b>Deficit</b>	<b>99.02</b>	<b>89.651.000</b>	<b>109.677.000</b>	<b>26.230.655</b>
87	Deficitul secțiunii de dezvoltare	99.02.97	89.651.000	109.677.000	26.230.655
88	<b>CHELTUIELI - SECȚIUNEA DE FUNCȚIONARE (rd.89+rd.98+rd.104+rd.149+rd.155)</b>	<b>49.02</b>	<b>174.052.000</b>	<b>181.086.290</b>	<b>139.600.950</b>
89	<b>I. SERVICII PUBLICE GENERALE (rd.90+rd.93+rd.96)</b>	<b>50.02</b>	<b>33.833.000</b>	<b>32.215.000</b>	<b>25.544.591</b>
90	<b>Autorități publice și acțiuni externe (rd.91)</b>	<b>51.02</b>	<b>23.535.000</b>	<b>23.517.000</b>	<b>19.072.527</b>
91	Autorități executive și legislative (rd.92)	51.02.01	23.535.000	23.517.000	19.072.527
92	Autorități executive	51.02.01.03	23.535.000	23.517.000	19.072.527
93	<b>Alte servicii publice generale (rd.94+rd.95)</b>	<b>54.02</b>	<b>3.695.000</b>	<b>3.245.000</b>	<b>1.884.251</b>
94	Fond de rezervă bugetară la dispoziția autorităților administrației publice	54.02.05	1.500.000	1.050.000	-
95	Servicii publice comunitare de evidență a persoanelor - Direcția Județeană de Evidență a Persoanelor	54.02.10	2.195.000	2.195.000	1.884.251
96	<b>Tranzacții privind datoria publică și împrumuturi (rd.97)</b>	<b>55.02</b>	<b>6.603.000</b>	<b>5.453.000</b>	<b>4.587.813</b>
97	Tranzacții privind datoria publică și împrumuturi	55.02.01	6.603.000	5.453.000	4.587.813
98	<b>II. APĂRARE, ORDINE PUBLICĂ ȘI SIGURANȚĂ NAȚIONALĂ (rd.99+rd.101)</b>	<b>59.02</b>	<b>1.470.000</b>	<b>1.931.000</b>	<b>1.317.230</b>
99	<b>Apărare (rd. 100)</b>	<b>60.02</b>	<b>626.000</b>	<b>626.000</b>	<b>368.860</b>
100	Apărare națională	60.02.02	626.000	626.000	368.860
101	<b>Ordine publică și siguranță națională (rd.102+rd.103)</b>	<b>61.02</b>	<b>844.000</b>	<b>1.305.000</b>	<b>948.370</b>
102	Protecție civilă și protecția contra incendiilor	61.02.05	354.000	815.000	642.046
103	Alte cheltuieli în domeniul ordinii publice și siguranței naționale	61.02.50	490.000	490.000	306.324
104	<b>III. CHELTUIELI SOCIAL-CULTURALE (rd.105+rd.116+rd.122+rd.135)</b>	<b>63.02</b>	<b>106.640.000</b>	<b>115.378.290</b>	<b>97.474.555</b>
105	<b>Învățământ (rd.106+rd.109+rd.111+rd.115)</b>	<b>65.02</b>	<b>7.857.000</b>	<b>6.005.290</b>	<b>5.206.145</b>
106	Învățământ prescolar și primar (rd.107+rd.108)	65.02.03	2.945.000	1.809.776	1.789.776
107	Învățământ prescolar	65.02.03.01	850.000	489.416	479.416
108	Învățământ primar	65.02.03.02	2.095.000	1.320.360	1.310.360
109	Învățământ secundar (rd.110)	65.02.04	1.871.000	1.136.314	1.126.310
110	Învățământ secundar inferior	65.02.04.01	1.871.000	1.136.314	1.126.310
111	Învățământ nedefinit prin nivel (rd.112)	65.02.07	2.171.000	2.214.200	1.801.352
112	Învățământ special (rd.113 la rd.115)	65.02.07.04	2.171.000	2.214.200	1.801.352
113	Învățământ special - Școala Profesională Specială „Ion Teodorescu”	65.02.07.04	1.872.000	1.915.200	1.668.055
114	Învățământ special - Centrul Județean de Resurse și Asistență Educațională	65.02.07.04	299.000	299.000	133.297
115	Alte cheltuieli în domeniul învățământului	65.02.50	870.000	845.000	488.707
116	<b>Sănătate (rd.117+rd.120)</b>	<b>66.02</b>	<b>10.438.000</b>	<b>10.791.000</b>	<b>10.543.105</b>
117	Servicii medicale în unități sanitare cu paturi (rd.118+rd.119)	66.02.06	10.368.000	10.756.000	10.528.605

Nr. rd.	Denumirea indicatorilor	Cod	Credite bugetare inițiale (lei)	Credite bugetare definitive (lei)	Plăți efectuate (lei)
A	B	C	1	2	3
118	Spitale generale	66.02.06.01	6.861.000	7.261.000	7.219.548
119	Unități medico-sociale - Centrul de Asistență Medico-Socială Fierbinți Târg	66.02.06.03	3.507.000	3.495.000	3.309.057
120	Alte cheltuieli în domeniul sănătății (rd.121)	66.02.50	70.000	35.000	14.500
121	Alte instituții și acțiuni sanitare	66.02.50.50	70.000	35.000	14.500
122	<b>Cultură, recreere și religie (rd.123+rd.130+rd.133+rd.134)</b>	<b>67.02</b>	<b>29.967.000</b>	<b>31.553.000</b>	<b>28.002.529</b>
123	Servicii culturale (rd.124+rd.125+rd.128+rd.129)	67.02.03	15.500.000	16.500.000	14.341.711
124	Biblioteci publice județene, comunale, orașenești, municipale - Biblioteca Județeană "Stefan Bănulescu"	67.02.03.02	2.596.000	2.596.000	2.206.679
125	Muzee (rd.126+rd.127)	67.02.03.03	7.338.000	8.068.000	7.348.005
126	Muzee - Muzeul Agriculturii	67.02.03.03	3.508.000	4.008.000	3.780.729
127	Muzee - Muzeul Județean	67.02.03.03	3.830.000	4.060.000	3.567.276
128	Centre de conservarea și promovarea culturii tradiționale - Centrul Județean pentru Conservarea și Promovarea Culturii Tradiționale	67.02.03.08	2.798.000	2.858.000	2.383.301
129	Alte servicii culturale - Centrul Cultural "Ionel Perlea"	67.02.03.00	2.768.000	2.978.000	2.403.726
130	Servicii recreative și sportive (rd.131+rd.132)	67.02.05	7.900.000	7.595.000	6.730.763
131	Sport	67.02.05.01	7.700.000	7.550.000	6.730.763
132	Tineret	67.02.05.02	200.000	45.000	-
133	Servicii religioase	67.02.06	6.367.000	7.258.000	6.800.061
134	Alte servicii în domeniile culturii, recreerii și religiei	67.02.50	200.000	200.000	129.994
135	<b>Asigurări și asistență socială (rd.136+rd.139+rd.146+rd.147)</b>	<b>68.02</b>	<b>58.378.000</b>	<b>67.029.000</b>	<b>53.722.776</b>
136	Asistență acordată persoanelor în vârstă (rd.137+rd.138)	68.02.04	6.736.000	7.934.700	6.139.913
137	Asistență acordată persoanelor în vârstă - Cămin Persoane Vârstnice Balaciu	68.02.04	3.637.000	4.365.700	3.372.507
138	Asistență acordată persoanelor în vârstă - Cămin Persoane Vârstnice Fierbinți	68.02.04	3.099.000	3.569.000	2.767.406
139	Asistență socială în caz de boli și invalidități (rd.140)	68.02.05	18.908.000	18.742.300	15.722.823
140	Asistență socială în caz de invaliditate (rd.141 la rd.145)	68.02.05.02	18.908.000	18.742.300	15.722.823
141	Asistență socială în caz de invaliditate - A.N.P.H.	68.02.05.02	2.416.000	2.041.000	1.985.762
142	Asistență socială în caz de invaliditate - C.I.A.S	68.02.05.02	8.220.000	8.340.600	6.751.874
143	Asistență socială în caz de invaliditate- Centrul de Recuperare Movila	68.02.05.02	3.364.000	3.340.700	2.848.610
144	Asistență socială în caz de invaliditate - Centrul de Recuperare Neuromotorie	68.02.05.02	733.000	733.000	547.287
145	Asistență socială în caz de invaliditate - CARPADFM	68.02.05.02	4.175.000	4.287.000	3.589.290
146	Asistență socială pentru familie și copii - D.G.A.S.P.C.	68.02.06	30.714.000	37.732.000	29.392.040
147	Alte cheltuieli în domeniul asigurărilor și asistenței sociale (rd.148)	68.02.50	2.020.000	2.620.000	2.468.000
148	Alte cheltuieli în domeniul asistenței sociale	68.02.50.50	2.020.000	2.620.000	2.468.000
149	<b>IV. SERVICII ȘI DEZVOLTARE PUBLICĂ, LOCUINȚE, MEDIU ȘI APE (rd.150+rd.152)</b>	<b>69.02</b>	<b>1.170.000</b>	<b>1.435.000</b>	<b>1.410.107</b>
150	Locuințe, servicii și dezvoltare publică (rd.151)	70.02	400.000	400.000	400.000
151	Alte servicii în domeniile locuințelor, serviciilor și dezvoltării comunale	70.02.50	400.000	400.000	400.000
152	Protecția mediului (rd.153+rd.154)	74.02	770.000	1.035.000	1.010.107
153	Reducerea și controlul poluării	74.02.03	70.000	35.000	10.107
154	Alte servicii în domeniul protecției mediului	74.02.50	700.000	1.000.000	1.000.000
155	<b>V. ACȚIUNI ECONOMICE (rd.156+rd.159+rd.161)</b>	<b>79.02</b>	<b>30.939.000</b>	<b>30.127.000</b>	<b>13.854.467</b>
156	Acțiuni generale economice, comerciale și de muncă (rd.157)	80.02	2.193.000	2.193.000	2.192.799
157	Acțiuni generale și comerciale (rd.158)	80.02.01	2.193.000	2.193.000	2.192.799
158	Programe de dezvoltare regională și socială	80.02.01.10	2.193.000	2.193.000	2.192.799
159	<b>Agricultură (rd.160)</b>	<b>83.02</b>	<b>2.633.000</b>	<b>2.663.000</b>	<b>30.000</b>
160	Alte cheltuieli în domeniul agriculturii	83.02.50	2.633.000	2.663.000	30.000
161	<b>Transporturi (rd.162)</b>	<b>84.02</b>	<b>26.013.000</b>	<b>25.171.000</b>	<b>11.631.668</b>
162	Transport rutier (rd.163)	84.02.03	26.013.000	25.171.000	11.631.668
163	Drumuri și poduri	84.02.03.01	26.013.000	25.171.000	11.631.668
164	<b>Alte acțiuni economice (rd.165)</b>	<b>87.02</b>	<b>100.000</b>	<b>100.000</b>	<b>-</b>
165	Turism	87.02.04	100.000	100.000	-
166	<b>VII. EXCEDENT/DEFICIT</b>	<b>96.02</b>	<b>-</b>	<b>-</b>	<b>29.215.894</b>
167	<b>Excedent</b>	<b>98.02</b>	<b>-</b>	<b>-</b>	<b>29.215.894</b>
168	Excedentul secțiunii de funcționare	98.02.96	-	-	29.215.894
169	<b>CHELTUIELI - SECȚIUNEA DE DEZVOLTARE (rd.170+rd.176+rd.182+rd.216+rd.221)</b>	<b>49.02</b>	<b>462.778.000</b>	<b>663.105.000</b>	<b>179.865.284</b>
170	<b>I. SERVICII PUBLICE GENERALE (rd.171+rd.174)</b>	<b>50.02</b>	<b>10.294.000</b>	<b>13.592.000</b>	<b>8.625.540</b>
171	<b>Autorități publice și acțiuni externe (rd.172)</b>	<b>51.02</b>	<b>10.254.000</b>	<b>13.552.000</b>	<b>8.625.540</b>
172	Autorități executive și legislative (rd.173)	51.02.01	10.254.000	13.552.000	8.625.540
173	Autorități executive	51.02.01.03	10.254.000	13.552.000	8.625.540
174	<b>Alte servicii publice generale (rd.175)</b>	<b>54.02</b>	<b>40.000</b>	<b>40.000</b>	<b>-</b>
175	Servicii publice comunitare de evidență a persoanelor	54.02.10	40.000	40.000	-
176	<b>II. APĂRARE, ORDINE PUBLICĂ ȘI SIGURANȚĂ NAȚIONALĂ (rd.177+rd.179)</b>	<b>59.02</b>	<b>6.646.000</b>	<b>9.203.000</b>	<b>5.338.005</b>
177	<b>Apărare (rd. 178)</b>	<b>60.02</b>	<b>6.591.000</b>	<b>8.991.000</b>	<b>5.306.923</b>
178	Apărare națională	60.02.02	6.591.000	8.991.000	5.306.923
179	<b>Ordine publică și siguranță națională (rd.180+rd.181)</b>	<b>61.02</b>	<b>55.000</b>	<b>212.000</b>	<b>31.082</b>
180	Protecție civilă și protecția contra incendiilor	61.02.05	55.000	92.000	31.082
181	Alte cheltuieli în domeniul ordinii publice și siguranței naționale	61.02.50	-	120.000	-
182	<b>III. CHELTUIELI SOCIAL-CULTURALE (rd.183+rd.190+rd.194+rd.204)</b>	<b>64.02</b>	<b>243.956.000</b>	<b>346.735.000</b>	<b>74.981.569</b>
183	<b>Învățământ (rd.184+rd.189)</b>	<b>65.02</b>	<b>5.808.000</b>	<b>100.593.000</b>	<b>3.615.807</b>
184	Învățământ nedefinit prin nivel (rd.185)	65.02.07	5.808.000	8.818.000	3.615.807
185	Învățământ special (rd.186 la rd. 188)	65.02.07.04	5.808.000	8.818.000	3.615.807
186	Învățământ special - Școala Profesională Specială „Ion Teodorescu”	65.02.07.04	190.000	190.000	-
187	Învățământ special - Centrul Județean de Resurse și Asistență Educațională	65.02.07.04	73.000	83.000	51.086
188	Învățământ special - C.J.I.	65.02.07.04	5.545.000	8.545.000	3.564.721
189	Alte cheltuieli în domeniul învățământului	65.02.50	40.000	91.775.000	41.793
190	<b>Sănătate (rd.191)</b>	<b>66.02</b>	<b>168.908.000</b>	<b>170.400.000</b>	<b>22.655.418</b>
191	Servicii medicale în unități sanitare cu paturi (rd.192+rd.193)	66.02.06	168.908.000	170.400.000	22.655.418
192	Spitale generale	66.02.06.01	168.878.000	170.370.000	22.629.290
193	Unități medico-sociale - Centrul de Asistență Medico-Socială Fierbinți Târg	66.02.06.03	30.000	30.000	26.128

Nr. rd.	Denumirea indicatorilor	Cod	Credite bugetare inițiale (lei)	Credite bugetare definitive (lei)	Plăți efectuate (lei)
A	B	C	1	2	3
194	<b>Cultură, recreere și religie (rd.195+rd.206)</b>	<b>67.02</b>	<b>51.660.000</b>	<b>60.999.000</b>	<b>42.910.153</b>
195	Servicii culturale (rd.196+rd.198+rd.201+rd.202+rd.203)	67.02.03	51.660.000	60.852.000	42.864.424
196	Biblioteci publice comunale, orășenești, municipale	67.02.03.02	40.000	40.000	-
197	Muzee (rd.198 la rd.200)	67.02.03.03	34.480.000	37.294.000	26.247.159
198	Muzee - Muzeul Agriculturii	67.02.03.03	100.000	189.000	91.391
199	Muzee - Muzeul Județean	67.02.03.03	67.000	92.000	56.892
200	Muzee - Consiliul Județean	67.02.03.03	34.313.000	37.013.000	26.098.876
201	Centre de conservarea și promovarea culturii tradiționale - Centrul Județean pentru Conservarea și Promovarea Culturii Tradiționale	67.02.03.08	17.000	17.000	-
202	Consolidarea și restaurarea monumentelor istorice	67.02.03.12	-	400.000	-
203	Alte servicii culturale (rd.204+rd.205)	67.02.03.30	17.123.000	23.101.000	16.617.265
204	Alte servicii culturale - Centrul Cultural "Ionel Perlea"	67.02.03.30	-	520.000	70.669
205	Alte servicii culturale - Consiliul Județean	67.02.03.30	17.123.000	22.581.000	16.546.596
206	Servicii recreative și sportive (rd.207)	67.02.05	-	147.000	45.729
207	Sport	67.02.05.01	-	147.000	45.729
208	<b>Asigurări și asistență socială (rd.209+rd.212+rd.215)</b>	<b>68.02</b>	<b>17.540.000</b>	<b>14.743.000</b>	<b>5.758.398</b>
209	Asistență acordată persoanelor în vârstă (rd.210 la rd.211)	68.02.04	5.050.000	2.550.000	78.712
210	Asistență acordată persoanelor în vârstă - Cămin Persoane Vârstnice Balaciu	68.02.04	50.000	50.000	43.911
211	Asistență acordată persoanelor în vârstă - Cămin Persoane Vârstnice Movila	68.02.04	5.000.000	2.500.000	34.801
212	Asistență socială în caz de boli și invalidități (rd.213)	68.02.05	40.000	901.000	75.510
213	Asistență socială în caz de invaliditate (rd.214+rd.215)	68.02.05.02	40.000	901.000	75.510
214	Asistență socială în caz de invaliditate - D.G.A.S.P.C. - C.A.R.P.A.D	68.02.05.02	40.000	901.000	75.510
215	Asistență socială pentru familie și copii - D.G.A.S.P.C.	68.02.06	12.450.000	11.292.000	5.604.176
216	<b>IV. SERVICII DE DEZVOLTARE PUBLICĂ, LOCUINȚE, MEDIU ȘI APE (rd.219)</b>	<b>69.02</b>	<b>651.000</b>	<b>75.753.000</b>	<b>730.665</b>
219	<b>Protecția mediului (rd.220)</b>	<b>74.02</b>	<b>651.000</b>	<b>75.753.000</b>	<b>730.665</b>
220	Reducerea controlului poluării	74.02.03	651.000	75.753.000	730.665
221	<b>V. ACȚIUNI ECONOMICE (rd.222+rd.227)</b>	<b>79.02</b>	<b>201.231.000</b>	<b>217.822.000</b>	<b>90.189.505</b>
222	<b>Acțiuni generale economice, comerciale și de munca (rd.223)</b>	<b>80.02</b>	<b>13.531.000</b>	<b>11.531.000</b>	<b>9.950.393</b>
223	Acțiuni generale și comerciale (rd.224)	80.02.01	13.531.000	11.531.000	9.950.393
224	Programe de dezvoltare regională și socială	80.02.01.10	13.531.000	11.531.000	9.950.393
227	<b>Transporturi (rd.228)</b>	<b>84.02</b>	<b>187.700.000</b>	<b>206.291.000</b>	<b>80.239.112</b>
228	Transport rutier (rd.229)	84.02.03	187.700.000	206.291.000	80.239.112
229	Drumuri și poduri	84.02.03.01	187.700.000	206.291.000	80.239.112
230	<b>VII. EXCEDENT/DEFICIT</b>	<b>96.02</b>	<b>- 89.651.000</b>	<b>- 109.677.000</b>	<b>- 26.230.655</b>
231	Deficit	99.02	89.651.000	109.677.000	26.230.655
232	Deficitul secțiunii de dezvoltare	99.02.97	89.651.000	109.677.000	26.230.655

## II. BUGETUL INSTITUȚIILOR FINANȚATE INTEGRAL DIN VENITURI PROPRII

Nr. rd.	Denumirea indicatorilor	Cod	Prevederi bugetare inițiale (lei)	Prevederi bugetare definitive (lei)	Încasări realizate (lei)
A	B	C	1	2	3
1	<b>VENITURI - TOTAL (rd.34+rd.56)</b>	<b>00.01</b>	<b>194.002.000</b>	<b>163.921.000</b>	<b>161.726.562</b>
2	<b>I. VENITURI CURENTE (rd.3)</b>	<b>00.02</b>	<b>99.305.000</b>	<b>89.900.000</b>	<b>91.023.758</b>
3	<b>C. Venituri nefiscale (rd.4+rd.8)</b>	<b>00.12</b>	<b>99.305.000</b>	<b>89.900.000</b>	<b>91.023.758</b>
4	<b>C1. Venituri din proprietate (rd.5)</b>	<b>00.13</b>	<b>12.000</b>	<b>15.000</b>	<b>17.169</b>
5	<b>Venituri din proprietate (rd.6)</b>	<b>30.10</b>	<b>12.000</b>	<b>15.000</b>	<b>17.169</b>
6	Venituri din concesiuni și închirieri (rd.7)	30.10.05	12.000	15.000	17.169
7	Alte venituri din concesiuni și închirieri de către instituțiile publice	30.10.05.30	12.000	15.000	17.169
8	<b>C2. Vanzări de bunuri și servicii (rd.9+rd.14)</b>	<b>00.14</b>	<b>99.293.000</b>	<b>89.885.000</b>	<b>91.006.589</b>
9	<b>Venituri din prestări de servicii și alte activități (rd.10 la rd.13)</b>	<b>33.10</b>	<b>99.293.000</b>	<b>89.885.000</b>	<b>91.006.589</b>
10	Venituri din prestări de servicii	33.10.08	2.173.000	2.059.000	2.982.082
11	Venituri din contractele încheiate cu casele de asigurări de sănătate	33.10.21	68.052.000	63.994.000	64.034.708
12	Venituri din contractele încheiate cu D.S.P. din sume alocate de la bugetul de stat	33.10.30	25.208.000	21.038.000	21.195.799
13	Venituri din contractele încheiate cu Institutele de medicină legală din sume alocate de la bugetul de stat	33.10.32	3.860.000	2.794.000	2.794.000
14	<b>Transferuri voluntare, altele decât subvențiile (rd.15+rd.16)</b>	<b>37.10</b>	<b>-</b>	<b>-</b>	<b>-</b>
15	Vărsăminte din secțiunea de funcționare pentru finanțarea secțiunii de dezvoltare a bugetului local	37.10.03	-	1.963.000	1.959.783
16	Vărsăminte din secțiunea de funcționare	37.10.04	-	1.963.000	1.959.783
20	<b>II. VENITURI DIN CAPITAL (rd.21)</b>	<b>00.15</b>	<b>-</b>	<b>3.000</b>	<b>2.058</b>
21	Venituri din valorificarea unor bunuri (rd.22)	39.10	-	3.000	2.058
22	Venituri din valorificarea unor bunuri ale instituțiilor publice	39.10.01	-	3.000	2.058
23	<b>IV. SUBVENȚII (rd.24)</b>	<b>00.17</b>	<b>82.807.000</b>	<b>62.128.000</b>	<b>59.958.714</b>
24	<b>SUBVENȚII DE LA ALTE NIVELE ALE ADMINISTRAȚIEI PUBLICE (rd.25+rd.27)</b>	<b>00.18</b>	<b>82.807.000</b>	<b>62.128.000</b>	<b>59.958.714</b>
25	<b>Subvenții de la bugetul de stat (rd. 26)</b>	<b>42.10</b>	<b>2.099.000</b>	<b>133.000</b>	<b>-</b>
26	Subvenții de la bugetul de stat pt.instituții ven.proprii proiecte FEN	42.10.70	2.099.000	133.000	-
27	<b>Subvenții de la alte administrații (rd.28 la rd.31)</b>	<b>43.10</b>	<b>80.708.000</b>	<b>61.995.000</b>	<b>59.958.714</b>
28	Subvenții de la bugetele locale pentru fin.chelt. curente în domeniul sănătății	43.10.10	6.861.000	6.861.000	6.819.548
29	Subvenții de la bugetele locale pentru fin. chelt. de capital în domeniul sănătății	43.10.14	660.000	830.000	-
30	Sume din FNUASS pentru creșteri salariale	43.10.33	67.500.000	54.304.000	53.139.166
31	Sume din bugetul de stat către bugetele locale pentru finanțarea aparaturii medicale și echipamentelor de comunicații în urgență în sănătate	43.10.16	5.687.000	-	-
32	<b>Alte sume primite de la UE (rd.33)</b>	<b>48.10</b>	<b>11.890.000</b>	<b>11.890.000</b>	<b>10.742.032</b>
33	Alte sume primite de la UE pentru programele operaționale finanțate în cadrul financiar 2014-2020	48.10.01	11.890.000	11.890.000	10.742.032



Nr. rd.	Denumirea indicatorilor	Cod	Prevederi bugetare inițiale (lei)	Prevederi bugetare definitive (lei)	Încasări realizate (lei)
A	B	C	1	2	3
34	<b>VENITURI - SECȚIUNEA DE FUNCȚIONARE (rd.35+rd.51)</b>	00.01	173.666.000	149.102.000	149.022.689
35	<b>I. VENITURI CURENTE (rd.36)</b>	00.02	99.305.000	87.937.000	89.063.975
36	<b>C. Venituri nefiscale (rd.37+rd.41)</b>	00.12	99.305.000	87.937.000	89.063.975
37	<b>C1. Venituri din proprietate (rd.38)</b>	00.13	12.000	15.000	17.169
38	<b>Venituri din proprietate (rd.39)</b>	30.10	12.000	15.000	17.169
39	Venituri din concesiuni și închirieri (rd.40)	30.10.05	12.000	15.000	17.169
40	Alte venituri din concesiuni și închirieri de catre institutiile publice	30.10.05.30	12.000	15.000	17.169
41	<b>C2. Vanzări de bunuri și servicii (rd.42+rd.49)</b>	00.14	99.293.000	87.922.000	89.046.806
42	<b>Venituri din prestări de servicii și alte activități (rd.43 la rd.46)</b>	33.10	99.293.000	89.885.000	91.006.589
43	Venituri din prestări de servicii	33.10.08	2.173.000	2.059.000	2.982.082
44	Venituri din contractele încheiate cu casele de asigurări de sănătate	33.10.21	68.052.000	63.994.000	64.034.708
45	Venituri din contractele încheiate cu D.S.P. din sume alocate de la bugetul de stat	33.10.30	25.208.000	21.038.000	21.195.799
46	Venituri din contractele încheiate cu Institutele de medicină legală din sume alocate de la bugetul de stat	33.10.32	3.860.000	2.794.000	2.794.000
49	<b>Transferuri voluntare, altele decat subvențiile (rd.50)</b>	37.10	-	- 1.963.000	- 1.959.783
50	Vărsăminte din secțiunea de funcționare pentru finanțarea secțiunii de dezvoltare a bugetului local	37.10.03	-	- 1.963.000	- 1.959.783
51	<b>IV. SUBVENȚII (rd.52)</b>	00.17	74.361.000	61.165.000	59.958.714
52	<b>SUBVENȚII DE LA ALTE NIVELE ALE ADMINISTRAȚIEI PUBLICE (rd.53)</b>	00.18	74.361.000	61.165.000	59.958.714
53	<b>Subvenții de la alte administrații (rd.54+ rd.55)</b>	43.10	74.361.000	61.165.000	59.958.714
54	Subvenții de la bugetele locale pentru finanțarea cheltuielilor curente în domeniul sănătății	43.10.10	6.861.000	6.861.000	6.819.548
55	Sume din FNUASS pentru creșteri salariale	43.10.33	67.500.000	54.304.000	53.139.166
56	<b>VENITURI - SECȚIUNEA DE DEZVOLTARE (rd.57+rd.65+rd.68)</b>	00.01	20.336.000	14.819.000	12.703.873
57	<b>I. VENITURI CURENTE (rd.58)</b>	00.02	-	1.963.000	1.959.783
58	<b>C. Venituri nefiscale (rd.59)</b>	00.12	-	1.963.000	1.959.783
59	<b>C2. Vanzări de bunuri și servicii (rd.60)</b>	00.14	-	1.963.000	1.959.783
60	<b>Transferuri voluntare, altele decat subvențiile (rd.61)</b>	37.10	-	1.963.000	1.959.783
61	Vărsăminte din secțiunea de funcționare	37.10.04	-	1.963.000	1.959.783
65	<b>II. VENITURI DIN CAPITAL (rd.66)</b>	00.15	-	3.000	2.058
66	Venituri din valorificarea unor bunuri (rd.67)	39.10	-	3.000	2.058
67	Venituri din valorificarea unor bunuri ale institutiilor publice	39.10.01	-	3.000	2.058
68	<b>IV. SUBVENȚII (rd.69)</b>	00.17	8.446.000	963.000	-
69	<b>SUBVENȚII DE LA ALTE NIVELE ALE ADMINISTRAȚIEI PUBLICE (rd.70+rd.72)</b>	00.18	8.446.000	963.000	-
70	<b>Subvenții de la bugetul de stat (rd. 71)</b>	42.10	2.099.000	133.000	-
71	Subvenții de la bugetul de stat pt.instituții ven.proprii proiecte FEN	42.10.70	2.099.000	133.000	-
72	<b>Subvenții de la alte administrații (rd.73 +rd.75)</b>	43.10	6.347.000	830.000	-
73	Subvenții de la bugetele locale pentru finanțarea cheltuielilor de capital în domeniul sănătății	43.10.14	660.000	830.000	-
74	Sume din bugetul de stat către bugetele locale pentru finanțarea investițiilor în sănătate (rd.75)	43.10.16	5.687.000	-	-
75	Sume din bugetul de stat către bugetele locale pentru finanțarea aparaturii medicale și echipamentelor de comunicații în urgență în sănătate	43.10.16.01	5.687.000	-	-
76	<b>Sume primite de la UE/ alți donatori în contul plăților efectuate și prefinanțări aferente cadrului financiar 2014-2020 (rd.77)</b>	48.10	11.890.000	11.890.000	10.742.032
77	Fondul European de Dezvoltare Regională (FEDR) (rd.78+rd.79)	48.10.01	11.890.000	11.890.000	10.742.032
78	Sume primite în contul plăților efectuate în anul curent	48.10.01.01	11.890.000	11.890.000	-
79	Sume primite în contul plăților efectuate în anii anteriori	48.10.01.02	-	-	10.742.032
Nr. rd.	Denumirea indicatorilor	Cod	Credite bugetare inițiale (lei)	Credite bugetare definitive (lei)	Plăți efectuate (lei)
A	B	C	1	2	3
1	<b>CHELTUIELI - TOTAL (rd.11+rd.19)</b>	49.10	194.002.000	166.606.000	152.207.706
2	<b>III. CHELTUIELI SOCIAL-CULTURALE (rd.3)</b>	63.10	194.002.000	166.606.000	152.207.706
3	<b>Sănătate (rd.4)</b>	66.10	194.002.000	166.606.000	152.207.706
4	Servicii medicale în unități sanitare cu paturi (rd.5)	66.10.06	194.002.000	166.606.000	152.207.706
5	Spitale generale - Spitalul Județean de Urgență Slobozia	66.10.06.01	194.002.000	166.606.000	152.207.706
6	<b>VII. EXCEDENT/DEFICIT</b>	96.10	-	- 2.685.000	14.376.926
7	<b>Excedent</b>	98.10	-	-	11.947.891
8	Excedentul secțiunii de funcționare	98.10.96	-	-	11.947.891
9	<b>Deficit</b>	99.10	-	2.685.000	- 2.429.035
10	Deficitul secțiunii de dezvoltare	99.10.97	-	2.685.000	- 2.429.035
11	<b>CHELTUIELI - SECȚIUNEA DE FUNCȚIONARE (rd.12)</b>		173.666.000	149.102.000	137.074.798
12	<b>III. CHELTUIELI SOCIAL-CULTURALE (rd.13)</b>	63.10	173.666.000	149.102.000	137.074.798
13	<b>Sănătate (rd.14)</b>	66.10	173.666.000	149.102.000	137.074.798
14	Servicii medicale în unități sanitare cu paturi (rd.15)	66.10.06	173.666.000	149.102.000	137.074.798
15	Spitale generale - Spitalul Județean de Urgență Slobozia	66.10.06.01	173.666.000	149.102.000	137.074.798
16	<b>VII. EXCEDENT/DEFICIT</b>	96.10	-	-	11.947.891
17	<b>Excedent</b>	98.10	-	-	11.947.891
18	Excedentul secțiunii de funcționare	98.10.96	-	-	11.947.891
19	<b>CHELTUIELI - SECȚIUNEA DE DEZVOLTARE (rd.20)</b>		20.336.000	17.504.000	15.132.908
20	<b>III. CHELTUIELI SOCIAL-CULTURALE (rd.21)</b>	63.10	20.336.000	17.504.000	15.132.908
21	<b>Sănătate (rd.22)</b>	66.10	20.336.000	17.504.000	15.132.908
22	Servicii medicale în unități sanitare cu paturi (rd.23)	66.10.06	20.336.000	17.504.000	15.132.908
23	Spitale generale - Spitalul Județean de Urgență Slobozia	66.10.06.01	20.336.000	17.504.000	15.132.908
24	<b>VII. EXCEDENT/DEFICIT</b>	96.10	-	- 2.685.000	- 2.429.035
25	<b>Deficit</b>	99.10	-	2.685.000	2.429.035
26	Deficitul secțiunii de dezvoltare	99.10.97	-	2.685.000	2.429.035

### III. BUGETUL INSTITUȚIILOR FINANȚATE DIN VENITURI PROPRII ȘI SUBVENȚII

Nr. rd.	Denumirea indicatorilor	Cod	Prevederi bugetare inițiale (lei)	Prevederi bugetare definitive (lei)	Încasări realizate (lei)
A	B	C	1	2	3
1	<b>VENITURI - TOTAL (rd.29+ rd.47)</b>	<b>00.01</b>	<b>24.895.000</b>	<b>24.736.000</b>	<b>20.948.270</b>
2	<b>I. VENITURI CURENTE (rd.3)</b>	<b>00.02</b>	<b>499.000</b>	<b>770.000</b>	<b>645.722</b>
3	<b>C. Venituri nefiscale (rd.4)</b>	<b>00.12</b>	<b>499.000</b>	<b>770.000</b>	<b>645.722</b>
4	<b>C2. Vanzări de bunuri și servicii (rd.5+rd.12)</b>	<b>00.14</b>	<b>499.000</b>	<b>770.000</b>	<b>645.722</b>
5	<b>Venituri din prestări de servicii și alte activități (rd.6 la rd.11)</b>	<b>33.10</b>	<b>498.000</b>	<b>769.000</b>	<b>645.722</b>
6	Taxe și alte venituri în învățământ	33.10.05	2.000	1.000	-
7	Venituri din prestări de servicii	33.10.08	41.000	53.000	39.437
8	Contribuția de întreținere a persoanelor asistate	33.10.13	220.000	285.000	281.940
9	Venituri din valorificarea produselor obținute din activitatea proprie sau anexă	33.10.16	25.000	45.000	36.338
10	Venituri din serbări și spectacole școlare, manifestări culturale, artistice și sportive	33.10.19	105.000	140.000	134.375
11	Alte venituri din prestări de servicii și alte activități	33.10.50	105.000	245.000	153.632
12	<b>Diverse venituri (rd.13)</b>	<b>36.10</b>	<b>1.000</b>	<b>1.000</b>	<b>-</b>
13	Alte venituri	36.10.50	1.000	1.000	-
14	<b>II. VENITURI DIN CAPITAL (rd.15)</b>	<b>00.15</b>	<b>-</b>	<b>-</b>	<b>94</b>
15	Venituri din valorificarea unor bunuri (rd.16)	39.10	-	-	94
16	Venituri din valorificarea unor bunuri ale instituțiilor publice	39.10.01	-	-	94
17	<b>IV. SUBVENȚII (rd.18)</b>	<b>00.17</b>	<b>23.964.000</b>	<b>23.538.000</b>	<b>19.983.528</b>
18	<b>SUBVENȚII DE LA ALTE NIVELE ALE ADMINISTRAȚIEI PUBLICE (rd.19+rd.21)</b>	<b>00.18</b>	<b>23.964.000</b>	<b>23.538.000</b>	<b>19.983.528</b>
19	<b>Subvenții de la bugetul de stat (rd.20)</b>	<b>42.10</b>	<b>34.000</b>	<b>38.000</b>	<b>19.046</b>
20	Subvenții de la bugetul de stat către bugetele locale necesare susținerii derulării proiectelor finanțate din fonduri externe nerambursabile (FEN), postaderare, aferente perioadei de programare 2014-2020	42.10.70	34.000	38.000	19.046
21	<b>Subvenții de la alte administrații (rd.22 la rd.24)</b>	<b>43.10</b>	<b>23.930.000</b>	<b>23.500.000</b>	<b>19.964.482</b>
22	Subvenții pentru instituțiile publice	43.10.09	22.413.000	21.754.000	18.955.466
23	Subvenții din bugetele locale pentru finanțarea cheltuielilor curente din domeniul sănătății	43.10.10	960.000	735.000	712.849
24	Subvenții pentru instituții publice destinate secțiunii de dezvoltare	43.10.19	557.000	1.011.000	296.167
25	<b>Sume primite de la UE/alți donatori în contul plăților efectuate și prefinanțări aferente cadrului financiar 2014-2020 (rd.26)</b>	<b>48.10</b>	<b>432.000</b>	<b>322.000</b>	<b>214.159</b>
26	Fondul Social European (FSE) (rd.27+rd.28)	48.10.02	432.000	322.000	214.159
27	Sume primite în contul plăților efectuate în anul curent	48.10.02.01	162.000	154.000	139.014
28	Prefinanțare	48.10.02.03	270.000	168.000	75.145
29	<b>VENITURI - SECȚIUNEA DE FUNCȚIONARE (rd.30+rd.42)</b>	<b>00.01</b>	<b>23.872.000</b>	<b>23.259.000</b>	<b>20.314.037</b>
30	<b>I. VENITURI CURENTE (rd.31)</b>	<b>00.02</b>	<b>499.000</b>	<b>770.000</b>	<b>645.722</b>
31	<b>C. Venituri nefiscale (rd.32)</b>	<b>00.12</b>	<b>499.000</b>	<b>770.000</b>	<b>645.722</b>
32	<b>C2. Vanzări de bunuri și servicii (rd.33+rd.40)</b>	<b>00.14</b>	<b>499.000</b>	<b>770.000</b>	<b>645.722</b>
33	<b>Venituri din prestări de servicii și alte activități (rd.34 la rd.39)</b>	<b>33.10</b>	<b>498.000</b>	<b>769.000</b>	<b>645.722</b>
34	Taxe și alte venituri în învățământ	33.10.05	2.000	1.000	-
35	Venituri din prestări de servicii	33.10.08	41.000	53.000	39.437
36	Contribuția de întreținere a persoanelor asistate	33.10.13	220.000	285.000	281.940
37	Venituri din valorificarea produselor obținute din activitatea proprie sau anexă	33.10.16	25.000	45.000	36.338
38	Venituri din serbări și spectacole școlare, manifestări culturale, artistice și sportive	33.10.19	105.000	140.000	134.375
39	Alte venituri din prestări de servicii și alte activități	33.10.50	105.000	245.000	153.632
40	<b>Diverse venituri (rd.41)</b>	<b>36.10</b>	<b>1.000</b>	<b>1.000</b>	<b>-</b>
41	Alte venituri	36.10.50	1.000	1.000	-
42	<b>IV. SUBVENȚII (rd.43)</b>	<b>00.17</b>	<b>23.373.000</b>	<b>22.489.000</b>	<b>19.668.315</b>
43	<b>SUBVENȚII DE LA ALTE NIVELE ALE ADMINISTRAȚIEI PUBLICE (rd.44)</b>	<b>00.18</b>	<b>23.373.000</b>	<b>22.489.000</b>	<b>19.668.315</b>
44	<b>Subvenții de la alte administrații (rd.45+rd.46)</b>	<b>43.10</b>	<b>23.373.000</b>	<b>22.489.000</b>	<b>19.668.315</b>
45	Subvenții pentru instituțiile publice	43.10.09	22.413.000	21.754.000	18.955.466
46	Subvenții din bugetele locale pentru finanțarea cheltuielilor curente din domeniul	43.10.10	960.000	735.000	712.849
47	<b>VENITURI - SECȚIUNEA DE DEZVOLTARE (rd.48+rd.51+rd.57)</b>	<b>00.01</b>	<b>1.023.000</b>	<b>1.477.000</b>	<b>634.233</b>
48	<b>II. VENITURI DIN CAPITAL (rd.49)</b>	<b>00.15</b>	<b>-</b>	<b>-</b>	<b>94</b>
49	Venituri din valorificarea unor bunuri (rd.50)	39.10	-	-	94
50	Venituri din valorificarea unor bunuri ale instituțiilor publice	39.10.01	-	-	94
51	<b>IV. SUBVENȚII (rd.52)</b>	<b>00.17</b>	<b>591.000</b>	<b>1.049.000</b>	<b>315.213</b>
52	<b>SUBVENȚII DE LA ALTE NIVELE ALE ADMINISTRAȚIEI PUBLICE (rd.53+rd.55)</b>	<b>00.18</b>	<b>591.000</b>	<b>1.049.000</b>	<b>315.213</b>
53	<b>Subvenții de la bugetul de stat (rd.54)</b>	<b>42.10</b>	<b>34.000</b>	<b>38.000</b>	<b>19.046</b>
54	Subvenții de la bugetul de stat către bugetele locale necesare susținerii derulării proiectelor finanțate din fonduri externe nerambursabile (FEN), postaderare, aferente perioadei de programare 2014-2020	42.10.70	34.000	38.000	19.046
55	<b>Subvenții de la alte administrații (rd.56)</b>	<b>43.10</b>	<b>557.000</b>	<b>1.011.000</b>	<b>296.167</b>
56	Subvenții pentru instituții publice destinate secțiunii de dezvoltare	43.10.19	557.000	1.011.000	296.167
57	<b>Sume primite de la UE/alți donatori în contul plăților efectuate și prefinanțări aferente cadrului financiar 2014-2020 (rd.58)</b>	<b>48.10</b>	<b>432.000</b>	<b>428.000</b>	<b>318.926</b>
58	Fondul Social European (FSE) (rd.59 la rd.61)	48.10.02	432.000	428.000	318.926
59	Sume primite în contul plăților efectuate în anul curent	48.10.02.01	162.000	154.000	139.014
60	Sume primite în contul plăților efectuate în anii anteriori	48.10.02.02	-	106.000	104.767
61	Prefinanțare	48.10.02.03	270.000	168.000	75.145

Nr. rd.	Denumirea indicatorilor	Cod	Credite bugetare inițiale (lei)	Credite bugetare definitive (lei)	Plăți efectuate (lei)
A	B	C	1	2	3
1	<b>CHELTUIELI - TOTAL (rd.28+rd.53)</b>	<b>49.10</b>	<b>24.895.000</b>	<b>24.736.000</b>	<b>20.948.270</b>
2	<b>I. SERVICII PUBLICE GENERALE (rd.3)</b>	<b>50.10</b>	<b>2.250.000</b>	<b>2.250.000</b>	<b>1.887.469</b>
3	<b>Alte servicii publice generale (rd.4)</b>	<b>54.10</b>	<b>2.250.000</b>	<b>2.250.000</b>	<b>1.887.469</b>
4	Servicii publice comunitare de evidență a persoanelor - Direcția Județeană de Evidență a Persoanelor	54.10.10	2.250.000	2.250.000	1.887.469
5	<b>III. CHELTUIELI SOCIAL-CULTURALE (rd.6+rd.11+rd.14)</b>	<b>63.10</b>	<b>22.645.000</b>	<b>22.486.000</b>	<b>19.060.801</b>
6	<b>Învățământ (rd.7)</b>	<b>65.10</b>	<b>2.902.000</b>	<b>849.000</b>	<b>522.355</b>
7	Învățământ nedefinitibil prin nivel (rd.8)	65.10.07	2.902.000	849.000	522.355
8	Învățământ special (rd.9+rd.10)	65.10.07.04	2.902.000	849.000	522.355
9	Învățământ special - Școala Profesională Specială „Ion Teodorescu”	65.10.07.04 A	1.873.000	-	-
10	Învățământ special - Centrul Județean de Resurse și Asistență Educațională	65.10.07.04 B	1.029.000	849.000	522.355
11	<b>Sănătate (rd.12)</b>	<b>66.10</b>	<b>3.757.000</b>	<b>3.810.000</b>	<b>3.617.126</b>
12	Servicii medicale în unități sanitare cu paturi (rd.13)	66.10.06	3.757.000	3.810.000	3.617.126
13	Unități medico-sociale - Centrul de Asistență Medico-Socială Fierbinți Târg	66.10.06.03	3.757.000	3.810.000	3.617.126
14	<b>Cultura, recreere și religie (rd.15)</b>	<b>67.10</b>	<b>15.986.000</b>	<b>17.827.000</b>	<b>14.921.320</b>
15	Servicii culturale (rd.16+rd.19+rd.20)	67.10.03	15.986.000	17.827.000	14.921.320
16	Muzee (rd.17+rd.18)	67.10.03.03	7.635.000	8.639.000	7.686.352
17	Muzee - Muzeul Agriculturii	67.10.03.03.A	3.658.000	4.287.000	3.947.734
18	Muzee - Muzeul Județean	67.10.03.03.B	3.977.000	4.352.000	3.738.618
19	Centre culturale - Centrul Cultural "Ionel Perlea"	67.10.03.14	2.868.000	3.633.000	2.608.770
20	Alte servicii culturale (rd.21+rd.22)	67.10.03.30	5.483.000	5.555.000	4.626.198
21	Alte servicii culturale - Biblioteca Județeană "Ștefan Bănuțescu"	67.10.03.30 A	2.638.000	2.638.000	2.206.694
22	Alte servicii culturale - Centrul pentru Conservarea și Promovarea Culturii Tradiționale	67.10.03.30 B	2.845.000	2.917.000	2.419.504
23	<b>VII. EXCEDENT/DEFICIT</b>	<b>96.10</b>	<b>-</b>	<b>-</b>	<b>-</b>
24	<b>Deficit</b>	<b>99.10</b>	<b>-</b>	<b>-</b>	<b>-</b>
25	Deficitul secțiunii de funcționare	99.10.96	-	-	-
26	<b>Deficit</b>	<b>99.10</b>	<b>-</b>	<b>-</b>	<b>-</b>
27	Deficitul secțiunii de dezvoltare	99.10.97	-	-	-
28	<b>CHELTUIELI - SECȚIUNEA DE FUNCȚIONARE (rd.29+rd.32)</b>		<b>23.872.000</b>	<b>23.259.000</b>	<b>20.314.037</b>
29	<b>I. SERVICII PUBLICE GENERALE (rd.30)</b>	<b>50.10</b>	<b>2.210.000</b>	<b>2.210.000</b>	<b>1.887.469</b>
30	<b>Alte servicii publice generale (rd.31)</b>	<b>54.10</b>	<b>2.210.000</b>	<b>2.210.000</b>	<b>1.887.469</b>
31	Servicii publice comunitare de evidență a persoanelor - D.J.E.P.	54.10.10	2.210.000	2.210.000	1.887.469
32	<b>III. CHELTUIELI SOCIAL-CULTURALE (rd.33+rd.38+rd.41)</b>	<b>63.10</b>	<b>21.662.000</b>	<b>21.049.000</b>	<b>18.426.568</b>
33	<b>Învățământ (rd.34)</b>	<b>65.10</b>	<b>2.173.000</b>	<b>300.000</b>	<b>133.297</b>
34	Învățământ nedefinitibil prin nivel (rd.35)	65.10.07	2.173.000	300.000	133.297
35	Învățământ special (rd.36+rd.37)	65.10.07.04	2.173.000	300.000	133.297
36	Învățământ special - Școala Profesională Specială „Ion Teodorescu”	65.10.07.04	1.873.000	-	-
37	Învățământ special - Centrul Județean de Resurse și Asistență Educațională	65.10.07.04	300.000	300.000	133.297
38	<b>Sănătate (rd.39)</b>	<b>66.10</b>	<b>3.727.000</b>	<b>3.780.000</b>	<b>3.590.997</b>
39	Servicii medicale în unități sanitare cu paturi (rd.40)	66.10.06	3.727.000	3.780.000	3.590.997
40	Unități medico-sociale - Centrul de Asistență Medico-Socială Fierbinți Târg	66.10.06.03	3.727.000	3.780.000	3.590.997
41	<b>Cultura, recreere și religie (rd.42+rd.43+rd.47)</b>	<b>67.10</b>	<b>15.762.000</b>	<b>16.969.000</b>	<b>14.702.274</b>
42	Servicii culturale (rd.43+rd.46+rd.47)	67.10.03	15.762.000	16.969.000	14.702.274
43	Muzee (rd.44+rd.45)	67.10.03.03	7.468.000	8.358.000	7.537.975
44	Muzee - Muzeul Agriculturii	67.10.03.03	3.558.000	4.098.000	3.856.343
45	Muzee - Muzeul Județean	67.10.03.03	3.910.000	4.260.000	3.681.632
46	Centre culturale - Centrul Cultural "Ionel Perlea"	67.10.03.14	2.868.000	3.113.000	2.538.101
47	Alte servicii culturale (rd.48+rd.49)	67.10.03.30	5.426.000	5.498.000	4.626.198
48	Alte servicii culturale - Biblioteca Județeană "Ștefan Bănuțescu"	67.10.03.30	2.598.000	2.598.000	2.206.694
49	Alte servicii culturale - Centrul pentru Conservarea și Promovarea Culturii	67.10.03.30	2.828.000	2.900.000	2.419.504
50	<b>VII. EXCEDENT/DEFICIT</b>	<b>96.10</b>	<b>-</b>	<b>-</b>	<b>-</b>
51	<b>Deficit</b>	<b>99.10</b>	<b>-</b>	<b>-</b>	<b>-</b>
52	Deficitul secțiunii de funcționare	99.10.96	-	-	-
53	<b>CHELTUIELI - SECȚIUNEA DE DEZVOLTARE (rd.54+rd.57)</b>		<b>1.023.000</b>	<b>1.477.000</b>	<b>634.233</b>
54	<b>I. SERVICII PUBLICE GENERALE (rd.55)</b>	<b>50.10</b>	<b>40.000</b>	<b>40.000</b>	<b>-</b>
55	<b>Alte servicii publice generale (rd.56)</b>	<b>54.10</b>	<b>40.000</b>	<b>40.000</b>	<b>-</b>
56	Servicii publice comunitare de evidență a persoanelor - D.J.E.P.	54.10.10	40.000	40.000	-
57	<b>III. CHELTUIELI SOCIAL-CULTURALE (rd.58+rd.62+rd.65)</b>	<b>63.10</b>	<b>983.000</b>	<b>1.437.000</b>	<b>634.233</b>
58	<b>Învățământ (rd.59)</b>	<b>65.10</b>	<b>729.000</b>	<b>549.000</b>	<b>389.058</b>
59	Învățământ nedefinitibil prin nivel (rd.60)	65.10.07	729.000	549.000	389.058
60	Învățământ special (rd.61)	65.10.07.04	729.000	549.000	389.058
61	Învățământ special - Centrul Județean de Resurse și Asistență Educațională	65.10.07.04	729.000	549.000	389.058
62	<b>Sănătate (rd.63)</b>	<b>66.10</b>	<b>30.000</b>	<b>30.000</b>	<b>26.129</b>
63	Servicii medicale în unități sanitare cu paturi (rd.64)	66.10.06	30.000	30.000	26.129
64	Unități medico-sociale - Centrul de Asistență Medico-Socială Fierbinți Târg	66.10.06.03	30.000	30.000	26.129
65	<b>Cultura, recreere și religie (rd.66)</b>	<b>67.10</b>	<b>224.000</b>	<b>858.000</b>	<b>219.046</b>
66	Servicii culturale (rd.67+rd.70+rd.71)	67.10.03	224.000	858.000	219.046
67	Muzee (rd.68+rd.69)	67.10.03.03	167.000	281.000	148.377
68	Muzee - Muzeul Agriculturii	67.10.03.03	100.000	189.000	91.391
69	Muzee - Muzeul Județean	67.10.03.03	67.000	92.000	56.986
70	Centre culturale - Centrul Cultural "Ionel Perlea"	67.10.03.14	-	520.000	70.669
71	Alte servicii culturale (rd.72+rd.73)	67.10.03.30	57.000	57.000	-
72	Alte servicii culturale - Biblioteca Județeană "Ștefan Bănuțescu"	67.10.03.30	40.000	40.000	-
73	Alte servicii culturale - Centrul pentru Conservarea și Promovarea Culturii Tradiționale	67.10.03.30	17.000	17.000	-
74	<b>VII. EXCEDENT/DEFICIT</b>	<b>96.10</b>	<b>-</b>	<b>-</b>	<b>-</b>
75	<b>Deficit</b>	<b>99.10</b>	<b>-</b>	<b>-</b>	<b>-</b>
76	Deficitul secțiunii de dezvoltare	99.10.97	-	-	-

**IV. BUGETUL CHELTUIELILOR EFECTUATE DIN CREDITE INTERNE**

Nr. rd.	Denumirea indicatorilor	Cod	Prevederi bugetare inițiale (lei)	Prevederi bugetare definitive (lei)	Încasări realizate (lei)
A	B	C	1	2	3
1	<b>VENITURI- TOTAL (rd.5)</b>	<b>00.16</b>	<b>40.000.000</b>	<b>48.483.690</b>	<b>40.534.598</b>
2	<b>III OPERAȚIUNI FINANCIARE (rd.3)</b>	<b>41.07</b>	<b>40.000.000</b>	<b>48.483.690</b>	<b>40.534.598</b>
3	<b>Alte operațiuni financiare (rd.4)</b>	<b>41.07.02</b>	<b>40.000.000</b>	<b>48.483.690</b>	<b>40.534.598</b>
4	Sume aferente creditelor interne	41.07.02.01	40.000.000	48.483.690	40.534.598
5	<b>VENITURI - SECȚIUNEA DE DEZVOLTARE (rd.6)</b>				
6	<b>III OPERAȚIUNI FINANCIARE (rd.7)</b>	<b>41.07</b>	<b>40.000.000</b>	<b>48.483.690</b>	<b>40.534.598</b>
7	<b>Alte operațiuni financiare (rd.8)</b>	<b>41.07.02</b>	<b>40.000.000</b>	<b>48.483.690</b>	<b>40.534.598</b>
8	Sume aferente creditelor interne	41.07.02.01	40.000.000	48.483.690	40.534.598

Nr. rd.	Denumirea indicatorilor	Cod	Credite bugetare inițiale (lei)	Credite bugetare definitive (lei)	Plăți efectuate (lei)
A	B	C	1	2	3
1	<b>CHELTUIELI - TOTAL (rd.13)</b>		<b>40.000.000</b>	<b>48.483.690</b>	<b>40.534.598</b>
2	<b>III. CHELTUIELI SOCIAL-CULTURALE (rd.3+rd.6)</b>	<b>63.07</b>	<b>25.000.000</b>	<b>25.829.640</b>	<b>17.880.549</b>
3	<b>Sănătate (rd.4)</b>	<b>66.07</b>	<b>23.000.000</b>	<b>23.666.770</b>	<b>15.717.686</b>
4	Servicii medicale în unități sanitare cu paturi (rd.5)	66.07.06	23.000.000	23.666.770	15.717.686
5	Spitale generale	66.07.06.01	23.000.000	23.666.770	15.717.686
6	<b>Cultură, recreere și religie (rd.7)</b>	<b>67.07</b>	<b>2.000.000</b>	<b>2.162.870</b>	<b>2.162.863</b>
7	Servicii culturale (rd.8)	67.07.03	2.000.000	2.162.870	2.162.863
8	Muzee	67.07.03.03	2.000.000	2.162.870	2.162.863
9	<b>V. ACȚIUNI ECONOMICE (rd.10)</b>	<b>79.07</b>	<b>15.000.000</b>	<b>22.654.050</b>	<b>22.654.049</b>
10	<b>Transporturi (rd.11)</b>	<b>84.07</b>	<b>15.000.000</b>	<b>22.654.050</b>	<b>22.654.049</b>
11	Transport rutier (rd.12)	84.07.03	15.000.000	22.654.050	22.654.049
12	Drumuri și poduri	84.07.03.01	15.000.000	22.654.050	22.654.049
13	<b>CHELTUIELI - SECȚIUNEA DE DEZVOLTARE (rd.14+rd.21)</b>		<b>40.000.000</b>	<b>48.483.690</b>	<b>40.534.598</b>
14	<b>III. CHELTUIELI SOCIAL-CULTURALE (rd.15+rd. 18)</b>	<b>63.07</b>	<b>25.000.000</b>	<b>25.829.640</b>	<b>17.880.549</b>
15	<b>Sănătate (rd.16)</b>	<b>66.07</b>	<b>23.000.000</b>	<b>23.666.770</b>	<b>15.717.686</b>
16	Servicii medicale în unități sanitare cu paturi (rd.17)	66.07.06	23.000.000	23.666.770	15.717.686
17	Spitale generale	66.07.06.01	23.000.000	23.666.770	15.717.686
18	<b>Cultură, recreere și religie (rd.19)</b>	<b>67.07</b>	<b>2.000.000</b>	<b>2.162.870</b>	<b>2.162.863</b>
19	Servicii culturale (rd.20)	67.07.03	2.000.000	2.162.870	2.162.863
20	Muzee	67.07.03.03	2.000.000	2.162.870	2.162.863
21	<b>V. ACȚIUNI ECONOMICE (rd.22)</b>	<b>79.07</b>	<b>15.000.000</b>	<b>22.654.050</b>	<b>22.654.049</b>
22	<b>Transporturi (rd.23)</b>	<b>84.07</b>	<b>15.000.000</b>	<b>22.654.050</b>	<b>22.654.049</b>
23	Transport rutier (rd.24)	84.07.03	15.000.000	22.654.050	22.654.049
24	Drumuri și poduri	84.07.03.01	15.000.000	22.654.050	22.654.049

**V. BUGETUL FONDURILOR EXTERNE NERAMBURSABILE**

Nr. rd.	Denumirea indicatorilor	Cod	Prevederi bugetare inițiale (lei)	Prevederi bugetare definitive (lei)	Încasări realizate (lei)
A	B	C	1	2	3
1	<b>VENITURI - TOTAL (rd.9)</b>	<b>00.01</b>	<b>80.000</b>	<b>93.000</b>	<b>59.092</b>
2	<b>IV. SUBVENȚII (rd.3)</b>	<b>00.17</b>	<b>60.000</b>	<b>73.000</b>	<b>67.316</b>
3	<b>SUBVENȚII DE LA ALTE NIVELE ALE ADMINISTRAȚIEI PUBLICE (rd.4)</b>	<b>00.18</b>	<b>60.000</b>	<b>73.000</b>	<b>67.316</b>
4	<b>Subvenții de la bugetul de stat (rd.5)</b>	<b>42.08</b>	<b>60.000</b>	<b>73.000</b>	<b>67.316</b>
5	Cofinanțare publică acordată în cadrul Mecanismelor financiare Spațiul Economic European și Norvegian 2014-2021	42.08.75	60.000	73.000	67.316
6	<b>Sume primite de la UE/ alți donatori în contul plăților efectuate și prefinanțări aferente cadrului financiar 2014-2020 (rd.7)</b>	<b>48.08</b>	<b>20.000</b>	<b>20.000</b>	<b>- 8.224</b>
7	Fondul European de Dezvoltare Regională (FEDR) (rd.8)	48.08.31	20.000	20.000	- 8.224
8	Sume primite în contul plăților efectuate în anul curent	48.08.31.03	20.000	20.000	- 8.224
9	<b>VENITURI - SECȚIUNEA DE DEZVOLTARE (rd.10+rd.14)</b>	<b>00.01</b>	<b>80.000</b>	<b>93.000</b>	<b>59.092</b>
10	<b>IV. SUBVENȚII (rd.11)</b>	<b>00.17</b>	<b>60.000</b>	<b>73.000</b>	<b>67.316</b>
11	<b>SUBVENȚII DE LA ALTE NIVELE ALE ADMINISTRAȚIEI PUBLICE (rd.12)</b>	<b>00.18</b>	<b>60.000</b>	<b>73.000</b>	<b>67.316</b>
12	<b>Subvenții de la bugetul de stat (rd. 13)</b>	<b>42.08</b>	<b>60.000</b>	<b>73.000</b>	<b>67.316</b>
13	Cofinanțare publică acordată în cadrul Mecanismelor financiare Spațiul Economic European și Norvegian 2014-2021	42.08.75	60.000	73.000	67.316
14	<b>Sume primite de la UE/ alți donatori în contul plăților efectuate și prefinanțări aferente cadrului financiar 2014-2020 (rd.15)</b>	<b>48.08</b>	<b>20.000</b>	<b>20.000</b>	<b>- 8.224</b>
15	Fondul European de Dezvoltare Regională (FEDR) (rd.16)	48.08.31	20.000	20.000	- 8.224
16	Sume primite în contul plăților efectuate în anul curent	48.08.31.03	20.000	20.000	- 8.224

Nr. rd.	Denumirea indicatorilor	Cod	Credite bugetare inițiale (lei)	Credite bugetare definitive (lei)	Plăți efectuate (lei)
A	B	C	1	2	3
1	<b>CHELTUIELI - TOTAL (rd.16)</b>	<b>49.08</b>	<b>396.000</b>	<b>409.000</b>	<b>374.300</b>
2	<b>III. CHELTUIELI SOCIAL-CULTURALE (rd.3+rd.6)</b>	<b>63.08</b>	<b>396.000</b>	<b>409.000</b>	<b>374.300</b>
3	<b>Cultură, recreere și religie (rd.4)</b>	<b>67.08</b>	<b>30.000</b>	<b>30.000</b>	<b>29.374</b>
4	Servicii culturale (rd.5)	67.08.03	30.000	30.000	29.374
5	Muzee - Muzeul Județean Ialomița	67.08.03.03	30.000	30.000	29.374
6	<b>Asigurări și asistență socială (rd.7)</b>	<b>68.08</b>	<b>366.000</b>	<b>379.000</b>	<b>344.926</b>
7	Asistență socială pentru familie și copii D.G.A.S.P.C.	68.08.06	366.000	379.000	344.926
8	<b>VII. EXCEDENT/DEFICIT</b>	<b>96.08</b>	<b>- 316.000</b>	<b>- 316.000</b>	<b>315.208</b>
9	<b>Deficit</b>	<b>99.10</b>	<b>316.000</b>	<b>316.000</b>	<b>- 315.208</b>
10	Deficitul secțiunii de dezvoltare	99.08.97	316.000	316.000	- 315.208
11	<b>CHELTUIELI - SECȚIUNEA DE DEZVOLTARE (rd.12)</b>		<b>396.000</b>	<b>409.000</b>	<b>374.300</b>
12	<b>III. CHELTUIELI SOCIAL-CULTURALE (rd.13+rd.16)</b>	<b>63.08</b>	<b>396.000</b>	<b>409.000</b>	<b>374.300</b>
13	<b>Cultură, recreere și religie (rd.14)</b>	<b>67.08</b>	<b>30.000</b>	<b>30.000</b>	<b>29.374</b>
14	Servicii culturale (rd.15)	67.08.03	30.000	30.000	29.374
15	Muzee	67.08.03.03	30.000	30.000	29.374
16	<b>Asigurări și asistență socială (rd.17)</b>	<b>68.08</b>	<b>366.000</b>	<b>379.000</b>	<b>344.926</b>
17	Asistență socială pentru familie și copii D.G.A.S.P.C.	68.08.06	366.000	379.000	344.926
18	<b>VII. EXCEDENT/DEFICIT</b>	<b>96.08</b>	<b>- 316.000</b>	<b>- 316.000</b>	<b>- 315.208</b>
19	<b>Deficit</b>	<b>99.10</b>	<b>316.000</b>	<b>316.000</b>	<b>315.208</b>
20	Deficitul secțiunii de dezvoltare	99.08.97	316.000	316.000	315.208



PREȘEDINTE

Nr. 10418 /2024 - A din 22.04 .2024

### REFERAT DE APROBARE

#### **la proiectul de hotărâre privind aprobarea contului anual de execuție al bugetului propriu al județului Ialomița și a situațiilor financiare pe anul 2023**

Prin proiectul de hotărâre supus dezbaterii Consiliului Județean Ialomița se propune aprobarea contului anual de execuție al bugetului propriu al județului Ialomița și a situațiilor financiare pe anul 2023.

Conform prevederilor art. 173 alin. (3) lit. a) și art. 191 alin. (4) lit. b) din Ordonanța de Urgență a Guvernului nr. 57/2019 privind Codul administrativ, cu modificările și completările ulterioare, coroborate cu prevederile art. 57 din Legea nr. 273/2006 privind finanțele publice locale, cu modificările și completările ulterioare, președintele consiliului județean, în calitate de ordonator principal de credite, întocmește și prezintă spre aprobare autorității deliberative, până la data de 31 mai a anului următor, contul anual de execuție a bugetului județului.

Contul anual de execuție la data de 31.12.2023 este realizat pe următoarea structură: la venituri – prevederi bugetare inițiale, prevederi bugetare definitive și încasări realizate; la cheltuieli – credite bugetare inițiale, credite bugetare definitive și plăți efectuate, în concordanță cu cadrul legislativ.

Bugetul propriu al județului Ialomița pe anul 2023 a fost elaborat, aprobat și executat în concordanță cu prevederile legii finanțelor publice locale, ale legii bugetului de stat pe anul 2023 și ale celorlalte acte normative ce privesc domeniul bugetar.

Inițial, bugetul local a fost aprobat la un nivel de 547.179.000 lei la venituri și 636.830.000 lei la cheltuieli, iar în urma rectificărilor, prevederile definitive s-au situat la un nivel de 734.514.290 lei la venituri și 844.191.290 lei la cheltuieli. Încasările realizate au fost de 322.451.473 lei, iar plățile efectuate au fost de 319.466.234 lei.

Datele cu caracter economico-financiar din anexele proiectului de hotărâre sunt detaliate în raportul direcției de specialitate, pe domenii de activitate și pe instituții.

Consiliul Județean Ialomița a înregistrat la 31.12.2023 un rezultat de natura excedentului bugetar în cuantum de 2.985.239 lei, acesta detaliindu-se astfel: suma de 29.215.894 lei ca excedent al secțiunii de funcționare, iar suma de 26.230.655 lei ca deficit pentru secțiunea de dezvoltare.

*Din secțiunea de dezvoltare a bugetului județului pe anul 2023 au fost finanțate obiectivele de investiții pe anul 2023, precum și pentru finanțarea activităților, acțiunilor și programelor aflate în competența Consiliului Județean Ialomița, gestionate direct sau prin instituțiile subordonate.*

*Pe ansamblu, administrarea și utilizarea resurselor s-a făcut cu respectarea prevederilor legii finanțelor publice locale și a legii contabilității, utilizând indicatorii din sistemul finanțelor publice și respectând procedurile și principiile contabile specifice, iar situațiile financiare anuale întocmite la 31.12.2023 au fost elaborate în concordanță cu normele în vigoare.*

*Constatând că sunt îndeplinite condițiile de necesitate și oportunitate, propun Consiliului Județean Ialomița adoptarea hotărârii în forma și conținutul prezentate în proiect.*

**PREȘEDINTE**  
**MARIAN PAVEL**

**Redactat**  
**Haimana Ana - Maria**



## DIRECȚIA BUGET FINANȚE

Nr. 10421/2024-K / 22.04.2024

### RAPORT

#### la proiectul de hotărâre privind aprobarea contului anual de execuție a bugetului propriu al județului Ialomița și situațiile financiare pe anul 2023

Până la data de 31 mai a anului următor, ordonatorii principali de credite prezintă spre aprobare autorităților deliberative contul anual de execuție și situațiile financiare pentru anul anterior, conform O.U.G. nr. 57/2019 privind Codul Administrativ care prevede competența consiliului județean de aprobare a contului de încheiere a exercițiului bugetar anual, dispoziție coroborată cu prevederile art. 57 al Legii nr. 273/2006 privind finanțele publice locale.

Pentru anul 2023 bugetul propriu al județului Ialomița a fost elaborat, aprobat și executat în concordanță cu prevederile legii finanțelor publice locale, ale legii bugetului de stat pe anul 2023 și ale celorlalte acte normative incidente domeniului bugetar.

Proiectul de hotărâre prezintă, în anexă:

- ❖ execuția la data de 31 decembrie 2023 a veniturilor și cheltuielilor bugetelor componente, respectiv pentru bugetul local, bugetul instituțiilor finanțate integral din venituri proprii și bugetul instituțiilor finanțate din venituri proprii și subvenții;
- ❖ situațiile financiare anuale și raportul anual de performanță cu privire la programele derulate.

Bugetul general consolidat 2023, incluzând toate tipurile de bugete, cu secțiunile aferente, excluzându-se transferurile între aceste bugete componente, se prezintă pentru exercițiul bugetar 2023 astfel:

- programat inițial:
  - venituri - prevederi bugetare 769.018.000 lei;
  - cheltuieli - credite bugetare 858.985.000 lei;
  - deficit 89.967.000 lei;
- programat definitiv, după rectificări succesive:
  - venituri - prevederi bugetare 940.556.980 lei;
  - cheltuieli - credite bugetare 1.053.234.980 lei;
  - deficit 112.678.000 lei;
- executat:
  - venituri – încasări realizate 518.935.965 lei;
  - cheltuieli – plăți efectuate 506.747.078 lei;
  - excedent 12.188.887 lei.

Rezultatul exercițiului bugetar se stabilește ca diferență între încasările realizate și plățile efectuate, separat pentru fiecare dintre secțiuni, respectiv secțiunea de funcționare și secțiunea de dezvoltare.

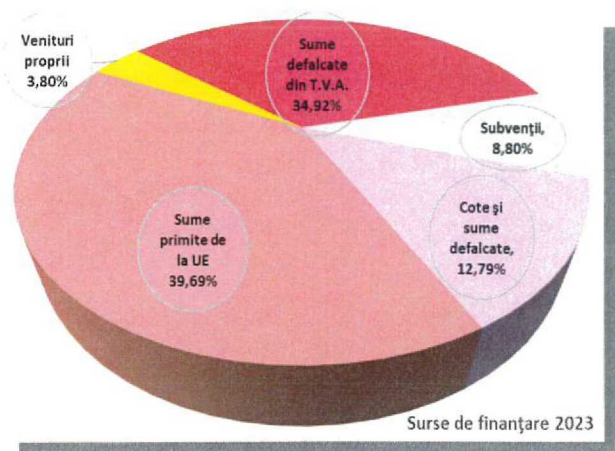
Bugetul local, ca parte componentă a bugetului consolidat, a fost aprobat inițial la un nivel de 547.179.000 lei la venituri, 636.830.000 lei la cheltuieli, iar prevederile definitive influențate de rectificări s-au situat la un nivel de 734.514.290 lei la venituri și 844.191.290 lei la cheltuieli. Încasările realizate au fost de 322.451.473 lei, iar plățile efectuate au fost de 319.466.234 lei.



## Execuția veniturilor bugetului propriu al județului pe surse de proveniență:

Nr. crt.	Denumirea indicatorilor	Prevederi bugetare definitive - lei -	Încasări realizate - lei -	Pondere încasări în prevederi bugetare (col.3/col.2)	Pondere în total venituri	Pondere în total venituri în cadrul secțiunii
0	1	2	3	4	5	6
	<b>VENITURI TOTALE, din care:</b>	<b>734.514.290</b>	<b>322.451.473</b>	<b>43,90%</b>	<b>100,00%</b>	
I	<b>VENITURI CURENTE, din care:</b>	<b>168.927.290</b>	<b>166.118.233</b>	<b>98,34%</b>	<b>51,51%</b>	
	<b>Venituri fiscale, din care:</b>	<b>157.905.290</b>	<b>154.768.073</b>	<b>98,01%</b>	<b>47,99%</b>	
	<i>Cote și sume defalcate din impozitul pe venit</i>	<i>42.294.000</i>	<i>41.252.259</i>	<i>97,54%</i>	<i>12,79%</i>	
	Cote defalcate din impozitul pe venit	37.100.000	36.186.193	97,54%	11,22%	
	Sume alocate din cotele defalcate din impozitul pe venit pentru echilibrarea bugetelor locale	5.194.000	5.066.066	97,54%	1,57%	
	<b>Sume defalcate din taxa pe valoare adăugată</b>	<b>114.693.290</b>	<b>112.598.820</b>	<b>98,17%</b>	<b>34,92%</b>	
	Sume defalcate din taxa pe valoarea adăugată pentru finanțarea cheltuielilor descentralizate la nivelul județelor	48.491.290	46.396.820	95,68%	14,39%	
	Sume defalcate din taxa pe valoarea adăugată pentru drumuri	4.016.000	4.016.000	100,00%	1,24%	
	Sume defalcate din taxa pe valoarea adăugată pentru echilibrarea bugetelor locale	62.186.000	62.186.000	100,00%	19,29%	
	<b>Taxe pe utilizarea bunurilor, autorizarea utilizării bunurilor sau pe desfășurarea de activități</b>	<b>918.000</b>	<b>916.994</b>	<b>99,89%</b>	<b>0,28%</b>	
	<b>Venituri nefiscale</b>	<b>11.022.000</b>	<b>11.350.160</b>	<b>102,98%</b>	<b>3,52%</b>	
	Venituri din proprietate	8.936.000	9.312.595	104,21%	2,89%	
	Venituri din dividende	5.000	2.671	53,42%	-	
	Venituri din prestări de servicii și alte activități	1.986.000	1.986.060	100,00%	0,62%	
	Amenzi, penalități și confiscări	45.000	2.625	5,83%	-	
	Diverse venituri	10.000	6.314	63,14%	-	
	Transferuri voluntare, altele decât subvențiile	40.000	39.895	99,74%	0,01%	
III	<b>OPERAȚIUNI FINANCIARE</b>	<b>7.000.000</b>	<b>-</b>	<b>-</b>	<b>-</b>	
	Incasari din rabursarea împrumuturilor acordate	7.000.000	-	-	-	
IV	<b>SUBVENȚII</b>	<b>327.254.000</b>	<b>28.388.887</b>	<b>8,67%</b>	<b>8,80%</b>	
	Subvenții de la bugetul de stat către bugetele locale necesare sustinerii derularii proiectelor finanțate din FEN	-	16.627	-	0,01%	
	Alte drepturi pentru dizabilitate și adopție	2.041.000	1.985.762	97,29%	0,62%	
	Subvenții din bugetul de stat pentru finanțarea unităților de asistență medico-socială	735.000	712.849	96,99%	0,22%	
	Finanțare Program Național de Dezvoltare Locală	168.528.000	20.889.946	12,40%	6,47%	
	Subvenții buget de stat către bugetele locale derulare FEN 2014-2020	35.110.000	4.783.703	13,62%	1,48%	
	Subvenții pentru neutralizare deșeuri origine animală	2.383.000	-	-	-	
	Sume de la bugetul de stat către bugetele locale pentru Programul Național de investiții Anghel Saligny	26.740.000	-	-	-	
	Alocari de sume din PNRR aferente asistentei financiare nerambursabile	88.783.000	-	-	-	
	Alocari de sume din PNRR aferente componentei împrumuturi	2.934.000	-	-	-	
V	<b>Sume FEN postaderare în contul plăților efectuate și prefinanțări</b>	<b>-</b>	<b>38.198</b>	<b>-</b>	<b>0,01%</b>	
VI	<b>Sume primite de la UE/alți donatori în contul plăților efectuate și prefinanțări aferente cadrului financiar 2014-2020</b>	<b>231.333.000</b>	<b>127.906.155</b>	<b>55,29%</b>	<b>39,68%</b>	
	Fondul European de Dezvoltare Regională	227.225.000	123.975.025	54,56%	38,45%	
	Fondul Social European	4.108.000	3.931.130	95,69%	1,23%	

Nr. crt.	Denumirea indicatorilor	Prevederi bugetare definitive - lei -	Încasări realizate - lei -	Pondere încasări în prevederi bugetare (col.3/col.2)	Pondere în total venituri	Pondere în total venituri în cadrul secțiunii
0	1	2	3	4	5	6
	<b>SECȚIUNEA DE FUNCȚIONARE - VENITURI TOTALE, din care:</b>	<b>181.086.290</b>	<b>168.816.844</b>	<b>93,22%</b>	<b>52,35%</b>	<b>100,00%</b>
I	<b>VENITURI CURENTE, din care:</b>	<b>168.927.290</b>	<b>166.118.233</b>	<b>98,34%</b>	<b>51,51%</b>	<b>98,40%</b>
	<b>Venituri fiscale, din care:</b>	<b>157.905.290</b>	<b>154.768.073</b>	<b>98,01%</b>	<b>47,99%</b>	<b>91,68%</b>
	<i>Cote și sume defalcate din impozitul pe venit</i>	<i>42.294.000</i>	<i>41.252.259</i>	<i>97,54%</i>	<i>12,79%</i>	<i>24,44%</i>
	Cote defalcate din impozitul pe venit	37.100.000	36.186.193	97,54%	11,22%	21,44%
	Sume alocate din cotele defalcate din impozitul pe venit pentru echilibrarea bugetelor locale	5.194.000	5.066.066	97,54%	1,57%	3,00%
	<b>Sume defalcate din taxa pe valoare adăugată</b>	<b>114.693.290</b>	<b>112.598.820</b>	<b>98,17%</b>	<b>34,92%</b>	<b>66,70%</b>
	Sume defalcate din taxa pe valoarea adăugată pentru finanțarea chelt. descentralizate la nivelul județelor	48.491.290	46.396.820	95,68%	14,39%	27,48%
	Sume defalcate din TVA pentru drumuri județene	4.016.000	4.016.000	100,00%	1,24%	2,38%
	Sume defalcate din TVA pentru echilibrarea bugetelor locale	62.186.000	62.186.000	100,00%	19,29%	36,84%
	<b>Taxe pe utilizarea bunurilor, autorizarea utilizării bunurilor sau pe desfășurarea de activități</b>	<b>918.000</b>	<b>916.994</b>	<b>99,89%</b>	<b>0,28%</b>	<b>0,54%</b>
	<b>Venituri nefiscale</b>	<b>11.022.000</b>	<b>11.350.160</b>	<b>102,98%</b>	<b>3,52%</b>	<b>6,72%</b>
	Venituri din proprietate	8.936.000	9.312.595	104,21%	2,89%	5,51%
	Venituri din dividende	5.000	2.671	53,42%	-	-
	Venituri din prestări de servicii și alte activități	1.986.000	1.986.060	101,01%	0,62%	1,18%
	Amenzi, penalități și confiscări	45.000	2.625	5,83%	-	-
	Diverse venituri	10.000	6.314	63,14%	-	-
	Transferuri voluntare, altele decât subvențiile	40.000	39.895	99,74%	0,01%	0,03%
III	<b>OPERATIUNI FINANCIARE</b>	<b>7.000.000</b>	-	-	-	-
	Incasari din rabursarea imprumuturilor acordate	7.000.000	-	-	-	-
IV	<b>SUBVENȚII</b>	<b>5.159.000</b>	<b>2.698.611</b>	<b>52,31%</b>	<b>0,84%</b>	<b>1,60%</b>
	Alte drepturi pentru dizabilitate și adopție	2.041.000	1.985.762	97,29%	0,62%	1,18%
	Subvenții din bugetul de stat pentru finanțarea unităților de asistență medico-sociale	735.000	712.849	96,99%	0,22%	0,42%
	Subvenții pentru neutralizare deșeurilor de origine animală	2.383.000	-	-	-	-
	<b>SECȚIUNEA DE DEZVOLTARE - VENITURI TOTALE, din care:</b>	<b>553.428.000</b>	<b>153.634.629</b>	<b>27,76%</b>	<b>47,65%</b>	<b>100,00%</b>
IV	<b>SUBVENȚII, din care:</b>	<b>322.095.000</b>	<b>25.690.276</b>	<b>7,98%</b>	<b>7,96%</b>	<b>16,72%</b>
	<b>Subvenții de la bugetul de stat, din care:</b>	<b>322.095.000</b>	<b>25.690.276</b>	<b>7,98%</b>	<b>7,96%</b>	<b>16,72%</b>
	Subvenții de la bugetul de stat către bugetele locale necesare sustinerii proiectelor FEN postaderare	-	16.627	-	0,01%	0,01%
	Finanțare Program Național de Dezvoltare Locală	168.528.000	20.889.946	12,40%	6,47%	13,60%
	Subvenții buget stat către bugetele locale FEN	35.110.000	4.783.703	13,62%	1,48%	3,11%
	Subvenții de la bugetul de stat către bugetele locale pentru Programul Anghel Saligny	26.740.000	-	-	-	-
	Alocari de sume din PNRR aferente asistentei finanțate nerambursabile	88.783.000	-	-	-	-
	Alocari de sume din PNRR aferente componentei imprumuturi	2.934.000	-	-	-	-
V	<b>Sume FEN postaderare în contul plăților efectuate și prefinanțări</b>	-	<b>38.198</b>	-	<b>0,01%</b>	<b>0,02%</b>
VI	<b>Sume primite de la UE/alți donatori în contul plăților efectuate și prefinanțări aferente cadrului financiar 2014-2020</b>	<b>231.333.000</b>	<b>127.906.155</b>	<b>55,29%</b>	<b>39,68%</b>	<b>83,26%</b>
	Fondul European de Dezvoltare Regională (FEDR)	227.225.000	123.975.025	54,56%	38,45%	80,69%
	Fondul Social European	4.108.000	3.931.130	95,69%	1,23%	2,57%



Nivelul încasărilor raportate la prevederile bugetare anuale definitive reprezintă 43,90%.

Cotele și sumele defalcate din unele venituri ale bugetului de stat, sumele defalcate din taxa pe valoarea adăgată, subvențiile, precum și sumele primite de la Uniunea Europeană au reprezentat și în anul 2023 componentele majore ale structurii veniturilor bugetare (96,2% din încasările realizate).

### Execuția cheltuielilor:

Creditele bugetare aprobate au fost utilizate pentru finanțarea activităților, acțiunilor și programelor aflate în competența Consiliului Județean Ialomița, gestionate direct sau prin instituțiile subordonate și anume: învățământ special (Școala Profesională Specială „Ion Teodorescu”, Centrul Județean pentru Resurse și Asistență Educațională), asigurări și asistență socială (Direcția Generală de Asistență Socială și Protecția Copilului) și acțiuni privind învățământul preșcolar, primar și secundar inferior (produse lactate și de panificație, fructe), sănătate, transferuri către Spitalul Județean de Urgență Slobozia și C.A.M.S Fierbinți Târg, acțiuni culturale (prin instituțiile de cultură subordonate), culte religioase, evidența persoanelor, protecția mediului, întreținerea drumurilor și podurilor județene, finanțarea cheltuielilor de funcționare a Centrului Militar Județean și Inspectoratul pentru Situații de Urgență, finanțarea obiectivelor de investiții, precum și finanțarea activităților autorității publice județene.

### Sinteza cheltuielilor pe structura funcțională se prezintă după cum urmează:

	Denumirea indicatorului	Credite bugetare definitive	Plăți efectuate	Pondere plăți în credite bugetare (col.3/col.2)	Pondere în total cheltuieli	Pondere în total cheltuieli în cadrul secțiunii
0	1	- lei -	- lei -		5	6
	<b>CHELTUIELI TOTALE , din care:</b>	<b>844.191.290</b>	<b>319.466.234</b>	<b>37,84%</b>	<b>100,00%</b>	
5102	Autorități publice și acțiuni externe	37.069.000	27.698.067	74,72%	8,67%	
5402	Alte servicii publice generale	3.285.000	1.884.251	57,36%	0,59%	
5502	Tranzacții privind datoria publică împrumuturi	5.453.000	4.587.813	84,13%	1,44%	
6002	Apărare	9.617.000	5.675.783	59,02%	1,78%	
6102	Ordine publică și siguranță națională	1.517.000	979.452	64,57%	0,30%	
6502	Învățământ	106.598.290	8.863.745	8,32%	2,77%	
6602	Sănătate	181.191.000	33.198.523	18,32%	10,39%	
6702	Cultură, recreere și religie	92.552.000	70.912.682	76,62%	22,20%	
6802	Asigurări și asistență socială	81.772.000	59.481.174	72,74%	18,62%	
7002	Locuințe, servicii și dezvoltare publică	400.000	400.000	100,00%	0,13%	
7402	Protecția mediului	76.788.000	1.740.772	2,27%	0,54%	
8002	Acțiuni generale economice, comerciale și de muncă	13.724.000	12.143.192	88,48%	3,80%	
8302	Agricultură, silvicultură, piscicultură și vânătoare	2.663.000	30.000	1,13%	0,01%	
8402	Transporturi	231.462.000	91.870.780	39,69%	28,76%	
8702	Alte acțiuni economice	100.000	-	-	-	

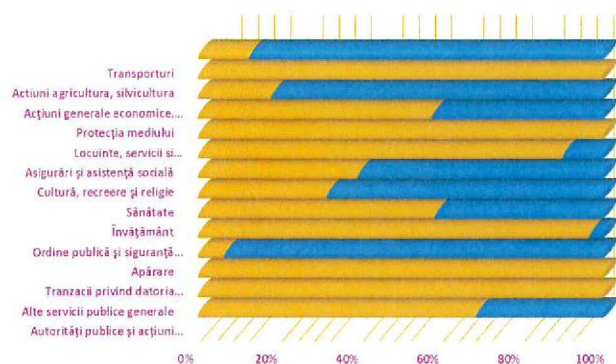
	Denumirea indicatorului	Credite bugetare definitive - lei -	Plăți efectuate - lei -	Pondere plăți în credite bugetare (col.3/col.2)	Pondere în total cheltuieli	Pondere în total cheltuieli în cadrul secțiunii
0	1	2	3	4	5	6
	<b>SECȚIUNEA DE FUNCȚIONARE - CHELTUIELI TOTALE din care:</b>	<b>181.088.290</b>	<b>139.600.950</b>	<b>77,09%</b>	<b>43,70%</b>	<b>100,00%</b>
5102	Autorități publice și acțiuni externe	23.517.000	19.072.527	81,10%	5,97%	13,66%
5402	Alte servicii publice generale	3.245.000	1.884.251	58,07%	0,59%	1,35%
5502	Tranzacții privind datoria publică împrumuturi	5.453.000	4.587.813	84,13%	1,44%	3,29%
6002	Apărare	626.000	368.860	58,92%	0,12%	0,26%
6102	Ordine publică și siguranță națională	1.305.000	948.370	72,67%	0,29%	0,68%
6502	Învățământ	6.005.290	5.206.145	86,69%	1,63%	3,73%
6602	Sănătate	10.791.000	10.543.105	97,70%	3,30%	7,55%
6702	Cultură, recreere și religie	31.553.000	28.002.529	88,75%	8,77%	20,06%
6802	Asigurări și asistență socială	67.029.000	53.722.776	80,15%	16,82%	38,48%
7002	Locuințe, servicii și dezvoltare publică	400.000	400.000	100,00%	0,13%	0,29%
7402	Protecția mediului	1.035.000	1.010.107	97,59%	0,31%	0,72%
8002	Acțiuni generale economice, comerciale și de muncă	2.193.000	2.192.799	99,99%	0,69%	1,57%
8302	Agricultură, silvicultură, piscicultură și vânătoare	2.663.000	30.000	1,13%	0,01%	0,02%
8402	Transporturi	25.171.000	11.631.668	46,21%	3,63%	8,34%
8702	Alte acțiuni economice	100.000	-	-	-	-
	<b>SECȚIUNEA DE DEZVOLTARE - CHELTUIELI TOTALE, din care:</b>	<b>663.105.000</b>	<b>179.865.284</b>	<b>27,12%</b>	<b>56,30%</b>	<b>100,00%</b>
5102	Autorități publice și acțiuni externe	13.552.000	8.625.540	63,65%	2,70%	4,80%
5402	Alte servicii publice generale	40.000	-	-	-	-
6002	Apărare	8.991.000	5.306.923	59,02%	1,66%	2,94%
6102	Ordine publică și siguranță națională	212.000	31.082	14,66%	0,01%	0,02%
6502	Învățământ	100.593.000	3.657.600	3,64%	1,14%	2,03%
6602	Sănătate	170.400.000	22.655.418	13,30%	7,09%	12,60%
6702	Cultură, recreere și religie	60.999.000	42.910.153	70,35%	13,43%	23,86%
6802	Asigurări și asistență socială	14.743.000	5.758.398	39,06%	1,80%	3,20%
7402	Protecția mediului	75.753.000	730.665	0,96%	0,23%	0,41%
8002	Acțiuni generale economice, comerciale și de muncă	11.531.000	9.950.393	86,29%	3,11%	5,53%
8402	Transporturi	206.291.000	80.239.112	38,90%	25,13%	44,61%

*Asistența socială* a reprezentat domeniul cu pondere de 18,62% din totalul cheltuielilor bugetului local, cheltuielile reprezentând sume utilizate pentru realizarea competențelor de finanțare aferente familiei și copiilor, pentru îngrijirea persoanelor în vârstă, pentru realizarea programului stimulare nașteri.

Pentru capitolul *Cultură, recreere și religie* au fost efectuate plăți ce au reprezentat 22,20%, iar pentru funcționarea și întreținerea *autorității publice* au fost efectuate plăți în procent de 8,67% din total.

Cheltuielile de la capitolul *Învățământ* reprezintă 2,78% din total, reprezentând cheltuieli pentru învățământul special, pentru învățământul preșcolar, primar și secundar inferior (produse lactate și de panificație, mere), precum și alte cheltuieli din domeniul învățământului.

De la capitolul *Sănătate* au fost efectuate transferuri din bugetul local pentru finanțarea cheltuielilor curente și de capital în sănătate pentru Spitalul Județean de Urgență Slobozia, precum și transferuri pentru finanțarea unității de asistență medico-socială (C.A.M.S. Fierbinți Târg) și cheltuieli aferente proiectelor gestionate de consiliul județean, acestea reprezentând 10,39% din total cheltuieli.



■ Sectiunea de functionare 43,7%  
■ Sectiunea de dezvoltare 56,3%



### Sinteza cheltuielilor pe structura economică:

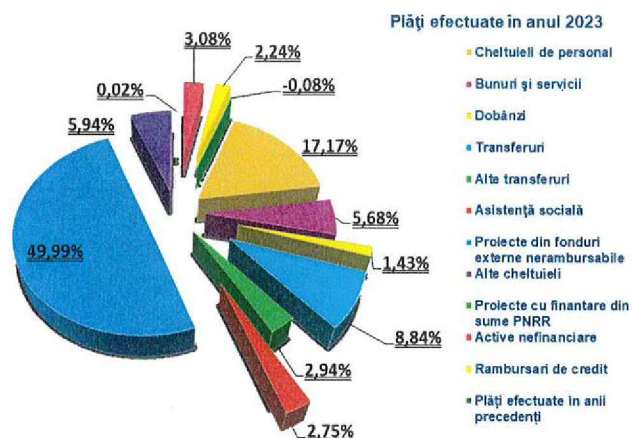
Titlul	Denumirea indicatorului	Credite bugetare definitive	Plăți efectuate	Plăți efectuate față de credite bugetare (col.3/col.2)	Pondere în total plăți efectuate	Pondere în total plăți efectuate în cadrul secțiunii
		- lei -	- lei -			
0	1	2	3	4	5	6
	<b>CHELTUIELI - TOTAL, din care:</b>	<b>844.191.290</b>	<b>319.466.234</b>	<b>37,84%</b>	<b>100,00%</b>	
<b>I</b>	<b>Cheltuieli de personal</b>	<b>63.116.390</b>	<b>54.866.100</b>	<b>86,93%</b>	<b>17,17%</b>	
	- Autorități publice și acțiuni externe	16.013.960	15.328.872	95,72%	4,80%	
	- Ordine publică și siguranță națională	400.000	302.725	75,68%	0,09%	
	- Învățământ	50.000	38.588	77,18%	0,01%	
	- Asigurări și asistență socială	46.652.430	39.195.915	84,02%	12,27%	
<b>II</b>	<b>Bunuri și servicii</b>	<b>44.492.680</b>	<b>18.145.064</b>	<b>40,78%</b>	<b>5,68%</b>	
	- Autorități publice și acțiuni externe	6.920.680	3.310.589	47,84%	1,04%	
	- Tranzacții privind datoria publică și împrumuturi	2.000	943	47,15%	0,01%	
	- Apărare (C.M.J.)	626.000	368.860	58,92%	0,12%	
	- Ordine publică și siguranță națională	448.000	189.645	42,33%	0,06%	
	- Învățământ	1.328.000	782.649	58,93%	0,24%	
	- Sănătate	20.000	-	-	-	
	- Asigurări și asistență socială	14.517.000	9.003.566	62,02%	2,82%	
	- Protecția mediului	20.000	-	-	-	
	- Agricultură, silvicultură, piscic. și vânătoare	2.583.000	-	-	-	
	- Transport	18.028.000	4.488.812	24,90%	1,39%	
<b>III</b>	<b>Dobânzi</b>	<b>5.451.000</b>	<b>4.586.870</b>	<b>84,15%</b>	<b>1,43%</b>	
	- Tranzacții privind datoria publică și împrumuturi	5.451.000	4.586.870	84,15%	1,43%	
<b>V</b>	<b>Fonduri de rezervă</b>	<b>1.050.000</b>	-	-	-	
	- Alte servicii publice generale	1.050.000	-	-	-	
<b>VI</b>	<b>Transferuri între unități ale admin. publice</b>	<b>34.265.000</b>	<b>28.238.900</b>	<b>82,41%</b>	<b>8,84%</b>	
	- Autoritati publice si actiuni externe	194.000	22.870	11,79%	0,01%	
	- Alte servicii publice generale	2.235.000	1.884.251	84,31%	0,59%	
	- Ordine publica si siguranta nationala	450.000	450.000	100,00%	0,14%	
	- Învățământ	382.000	184.383	48,27%	0,06%	
	- Sănătate	11.616.000	10.554.733	90,86%	3,31%	
	- Cultură, recreere și religie	17.358.000	14.560.663	83,88%	4,55%	
	- Acțiuni gen. econ., comerciale și de muncă	2.000.000	552.000	27,60%	0,17%	
	- Agricultură, silvicultură, piscic si vanatoare	30.000	30.000	100,00%	0,01%	

Titlul	Denumirea indicatorului	Credite bugetare definitive	Plăți efectuate	Plăți efectuate față de credite bugetare (col.3/col.2)	Pondere în total plăți efectuate	Pondere în total plăți efectuate în cadrul secțiunii
		- lei -	- lei -			
0	1	2	3	4	5	6
<b>VII</b>	<b>Alte transferuri</b>	<b>9.531.000</b>	<b>9.398.393</b>	<b>98,61%</b>	<b>2,94%</b>	
	- Acțiuni gen. econ., comerciale și de muncă	9.531.000	9.398.393	98,61%	2,94%	
<b>IX</b>	<b>Asistență socială</b>	<b>9.062.090</b>	<b>8.770.601</b>	<b>96,78%</b>	<b>2,75%</b>	
	- Învățământ	3.591.090	3.590.154	99,97%	1,12%	
	- Asigurări și asistență socială	5.471.000	5.180.447	94,69%	1,63%	
<b>X</b>	<b>Proiecte cu finanțare FEN postaderare și aferente cadrului financiar 2014-2020</b>	<b>336.585.000</b>	<b>159.700.380</b>	<b>47,45%</b>	<b>49,99%</b>	
	- Autorități publice și acțiuni externe	11.617.000	7.593.775	65,37%	2,38%	
	- Apărare	8.961.000	5.306.185	59,21%	1,66%	
	- Învățământ	8.545.000	3.564.721	41,71%	1,11%	
	- Sănătate	27.320.000	17.000.050	62,23%	5,32%	
	- Cultură, recreere, religie	58.787.000	42.120.074	71,65%	13,20%	
	- Asigurări și asistență socială	10.552.000	5.435.309	51,51%	1,70%	
	- Protecția mediului	74.600.000	185.444	0,26%	0,07%	
	- Transport	136.203.000	78.494.822	57,63%	24,55%	
<b>XI</b>	<b>Alte cheltuieli</b>	<b>20.805.010</b>	<b>18.985.512</b>	<b>91,25%</b>	<b>5,94%</b>	
	- Autorități publice și acțiuni externe	608.000	458.740	75,45%	0,14%	
	- Ordine publica și siguranța națională	7.000	6.000	85,71%	0,00%	
	- Învățământ	737.200	661.457	89,73%	0,22%	
	- Sănătate	15.000	14.500	96,67%	0,00%	
	- Cultură, recreere și religie	15.179.810	13.787.623	90,83%	4,32%	
	- Asigurări și asistență socială	500.000	454.286	90,86%	0,13%	
	- Locuințe, servicii și dezvoltare publică	400.000	400.000	100,00%	0,13%	
	- Protecția mediului	1.015.000	1.010.107	99,52%	0,31%	
	- Acțiuni gen. econ., comerciale și de muncă	2.193.000	2.192.799	99,99%	0,69%	
	- Agric., silvicultură, piscic. și vanatoare	50.000	-	-	-	
	- Alte acțiuni economice	100.000	-	-	-	
<b>XII</b>	<b>Proiecte cu finanțare din sumele reprezentând asistența financiară nerambursabilă aferentă PNRR</b>	<b>89.691.000</b>	<b>61.055</b>	<b>0,07%</b>	<b>0,02%</b>	
	- Învățământ	88.801.000	1.809	-	-	
	- Cultură, recreere și religie	37.000	-	-	-	
	- Asigurări și asistență socială	853.000	59.246	6,95%	0,02%	
<b>XIII</b>	<b>Proiecte cu finanțare din sumele aferente componentei de împrumut a PNRR</b>	<b>2.934.000</b>	<b>-</b>	<b>-</b>	<b>-</b>	
	- Învățământ	2.934.000	-	-	-	
<b>XV</b>	<b>Active nefinanciare (ch. de capital)</b>	<b>220.329.000</b>	<b>9.834.420</b>	<b>4,46%</b>	<b>3,08%</b>	
	- Autorități publice și acțiuni externe	1.741.000	1.008.895	57,94%	0,31%	
	- Apărare	30.000	738	2,46%	0,00%	
	- Ordine publică și siguranță națională	212.000	31.082	14,66%	0,01%	
	- Învățământ	230.000	39.984	17,38%	0,01%	
	- Sănătate	142.220.000	5.629.240	3,96%	1,76%	
	- Cultură, recreere, religie	1.317.000	571.127	43,36%	0,17%	
	- Asigurări și asistență socială	3.338.000	263.843	7,90%	0,08%	
	- Protecția mediului	1.153.000	545.221	47,28%	0,16%	
	- Transport	70.088.000	1.744.290	2,52%	0,58%	
<b>XIX</b>	<b>Rambursări de credite</b>	<b>7.143.000</b>	<b>7.142.856</b>	<b>100,00%</b>	<b>2,24%</b>	
	- Transporturi	7.143.000	7.142.856	100,00%	2,24%	

Titlul	Denumirea indicatorului	Credite bugetare definitive - lei -	Plăți efectuate - lei -	Plăți efectuate față de credite bugetare (col.3/col.2)	Pondere în total plăți efectuate	Pondere în total plăți efectuate în cadrul secțiunii
0	1	2	3	4	5	6
<b>XXI</b>	<b>Plăți ef. în anii prec. recup. anul curent</b>	<b>-263.880</b>	<b>-263.917</b>	<b>100,01%</b>	<b>-0,08%</b>	
	- Autorități publice și acțiuni externe	-25.640	-25.674	100,13%	-0,01%	
	- Cultură, recreere și religie	-126.810	-126.805	100,00%	-0,04%	
	- Asigurări și asistență socială	-111.430	-111.438	100,01%	-0,03%	
	<b>CHELTUIELI - SECȚIUNEA DE FUNCȚIONARE, din care:</b>	<b>181.083.290</b>	<b>139.600.950</b>	<b>75,53%</b>	<b>43,70%</b>	<b>100,00%</b>
<b>I</b>	<b>Cheltuieli de personal</b>	<b>63.116.390</b>	<b>54.866.100</b>	<b>86,93%</b>	<b>17,17%</b>	<b>39,30%</b>
	- Autorități publice și acțiuni externe	16.013.960	15.328.872	95,72%	4,80%	10,97%
	- Ordine publică și siguranță națională	400.000	302.725	75,68%	0,09%	0,22%
	- Învățământ	50.000	38.588	77,18%	0,01%	0,03%
	- Asigurări și asistență socială	46.652.430	39.195.915	84,02%	12,27%	28,08%
<b>II</b>	<b>Bunuri și servicii</b>	<b>44.492.680</b>	<b>18.145.064</b>	<b>40,78%</b>	<b>5,68%</b>	<b>13,00%</b>
	- Autorități publice și acțiuni externe	6.920.680	3.310.589	47,84%	1,04%	2,37%
	- Tranzacții pv. datoria publică și împrumuturi	2.000	943	47,15%	0,01%	0,00%
	- Apărare	626.000	368.860	58,92%	0,12%	0,26%
	- Ordine publică și siguranță națională	448.000	189.645	42,33%	0,06%	0,14%
	- Învățământ	1.328.000	782.649	58,93%	0,24%	0,56%
	- Sănătate	20.000	-	-	-	-
	- Asigurări și asistență socială	14.517.000	9.003.566	62,02%	2,82%	6,45%
	- Protecția mediului	20.000	-	-	-	-
	- Agricultură, silvicultură, piscic. și vânătoare	2.583.000	-	-	-	-
	- Transport	18.028.000	4.488.812	24,90%	1,39%	3,22%
<b>III</b>	<b>Dobânzi</b>	<b>5.451.000</b>	<b>4.586.870</b>	<b>84,15%</b>	<b>1,43%</b>	<b>3,29%</b>
	- Tranzacții datoria publică și împrumuturi	5.451.000	4.586.870	84,15%	1,43%	3,29%
<b>V</b>	<b>Fonduri de rezervă</b>	<b>1.050.000</b>	-	-	-	-
	- Alte servicii publice generale	1.050.000	-	-	-	-
<b>VI</b>	<b>Transferuri între unități ale admin. publice</b>	<b>30.230.000</b>	<b>27.367.864</b>	<b>90,53%</b>	<b>8,57%</b>	<b>19,60%</b>
	- Alte servicii publice generale	2.195.000	1.884.251	85,84%	0,59%	1,35%
	- Ordine publică și siguranța națională	450.000	450.000	100,00%	0,14%	0,32%
	- Învățământ	299.000	133.297	44,58%	0,04%	0,10%
	- Sănătate	10.756.000	10.528.605	97,89%	3,30%	7,54%
	- Cultură, recreere și religie	16.500.000	14.341.711	86,92%	4,49%	10,27%
	- Agricultură, silvic, piscic. și vânătoare	30.000	30.000	100,00%	0,01%	0,02%
<b>IX</b>	<b>Asistență socială</b>	<b>9.062.090</b>	<b>8.770.601</b>	<b>96,78%</b>	<b>2,75%</b>	<b>6,28%</b>
	- Învățământ	3.591.090	3.590.154	99,97%	1,12%	2,57%
	- Asigurări și asistență socială	5.471.000	5.180.447	94,69%	1,63%	3,71%
<b>XI</b>	<b>Alte cheltuieli</b>	<b>20.805.010</b>	<b>18.985.512</b>	<b>91,25%</b>	<b>5,94%</b>	<b>13,60%</b>
	- Autorități publice și acțiuni externe	608.000	458.740	75,45%	0,14%	0,33%
	- Ordine publică și siguranța națională	7.000	6.000	85,71%	0,00%	0,00%
	- Învățământ	737.200	661.457	89,73%	0,22%	0,47%
	- Sănătate	15.000	14.500	96,67%	0,00%	0,01%
	- Cultură, recreere și religie	15.179.810	13.787.623	90,83%	4,32%	9,88%
	- Asigurări și asistență socială	500.000	454.286	90,86%	0,13%	0,33%
	- Locuințe, servicii și dezvoltare publică	400.000	400.000	100,00%	0,13%	0,29%
	- Protecția mediului	1.015.000	1.010.107	99,52%	0,31%	0,72%
	- Acțiuni gen. econ., comerciale și de muncă	2.193.000	2.192.799	99,99%	0,69%	1,57%
	- Agric, silvicultura, piscicultura și vânătoare	50.000	-	-	-	-
	- Alte acțiuni economice	100.000	-	-	-	-

Titlul	Denumirea indicatorului	Credite bugetare definitive	Plăți efectuate	Plăți efectuate față de credite bugetare (col.3/col.2)	Pondere în total plăți efectuate	Pondere în total plăți efectuate în cadrul secțiunii
		- lei -	- lei -			
0	1	2	3	4	5	6
<b>XIX</b>	<b>Rambursari de credite</b>	<b>7.143.000</b>	<b>7.142.856</b>	<b>100,00%</b>	<b>2,24%</b>	<b>5,12%</b>
	-Transporturi	7.143.000	7.142.856	100,00%	2,24%	5,12%
<b>XXI</b>	<b>Plăți ef.anii precedenți și recup.anul curent</b>	<b>-263.880</b>	<b>-263.917</b>	<b>100,01%</b>	<b>-0,08%</b>	<b>-0,19%</b>
	- Autorități publice și acțiuni externe	-25.640	-25.674	100,13%	-0,01%	-0,02%
	- Cultură, recreere și religie	-126.810	-126.805	100,00%	-0,04%	-0,09%
	- Asigurări și asistență socială	-111.430	-111.438	100,01%	-0,03%	-0,08%
	<b>CHELTUIELI - SECȚIUNEA DE DEZVOLTARE, din care:</b>	<b>663.105.000</b>	<b>179.865.284</b>	<b>27,12%</b>	<b>56,30%</b>	<b>100,00%</b>
<b>VI</b>	<b>Transferuri între unități ale admin. publice</b>	<b>4.035.000</b>	<b>871.036</b>	<b>21,59%</b>	<b>0,27%</b>	<b>0,48%</b>
	- Autoritati publice si actiuni externe	194.000	22.870	11,79%	0,01%	0,01%
	- Alte servicii publice generale	40.000	-	-	-	-
	- Învățământ	83.000	51.086	61,55%	0,02%	0,03%
	- Sănătate	860.000	26.128	3,04%	0,01%	0,01%
	- Cultură, recreere, religie	858.000	218.952	25,52%	0,06%	0,12%
	- Acțiuni gen. econ., comerciale și de muncă	2.000.000	552.000	27,60%	0,17%	0,31%
<b>VII</b>	<b>Alte transferuri</b>	<b>9.531.000</b>	<b>9.398.393</b>	<b>98,61%</b>	<b>2,94%</b>	<b>5,23%</b>
	- Acțiuni generale econ., com. și de muncă	9.531.000	9.398.393	98,61%	2,94%	5,23%
<b>X</b>	<b>Proiecte cu finanțare din FEN postaderare și aferente cadrului financiar 2014-2020</b>	<b>336.585.000</b>	<b>159.700.380</b>	<b>47,45%</b>	<b>49,99%</b>	<b>88,79%</b>
	- Autorități publice și acțiuni externe	11.617.000	7.593.775	65,37%	2,38%	4,22%
	- Apărare	8.961.000	5.306.185	59,21%	1,66%	2,95%
	- Invatamant	8.545.000	3.564.721	41,72%	1,11%	1,98%
	- Sănătate	27.320.000	17.000.050	62,23%	5,32%	9,45%
	- Cultură, recreere, religie	58.787.000	42.120.074	71,65%	13,20%	23,42%
	- Asigurări și asistență socială	10.552.000	5.435.309	51,51%	1,70%	3,02%
	- Protecția mediului	74.600.000	185.444	0,25%	0,07%	0,10%
	- Transport	136.203.000	78.494.822	57,63%	24,55%	43,65%
<b>XII</b>	<b>Proiecte cu finanțare din sumele reprez. asistenta fin. neramburs. aferenta PNRR</b>	<b>89.691.000</b>	<b>61.055</b>	<b>0,07%</b>	<b>0,02%</b>	<b>0,03%</b>
	-Invatamant	88.801.000	1.809	-	-	-
	-Cultura, recreere si religie	37.000	-	-	-	-
	- Asigurări și asistență socială	853.000	59.246	6,95%	0,02%	0,03%
<b>XIII</b>	<b>Proiecte cu finanțare din sumele aferente componentei de imprumuturi a PNRR</b>	<b>2.934.000</b>	<b>-</b>	<b>-</b>	<b>-</b>	<b>-</b>
	-Invatamant	2.934.000	-	-	-	-
<b>XIII</b>	<b>Active nefinanciare (ch. de capital)</b>	<b>220.329.000</b>	<b>9.834.420</b>	<b>4,46%</b>	<b>3,08%</b>	<b>5,47%</b>
	- Autorități publice și acțiuni externe	1.741.000	1.008.895	57,95%	0,31%	0,56%
	- Apărare	30.000	738	2,46%	0,00%	0,00%
	- Ordine publică și siguranță națională	212.000	31.082	14,66%	0,01%	0,02%
	- Învățământ	230.000	39.984	17,38%	0,01%	0,02%
	- Sănătate	142.220.000	5.629.240	3,96%	1,76%	3,13%
	- Cultură, recreere, religie	1.317.000	571.127	43,37%	0,17%	0,32%
	- Asigurări și asistență socială	3.338.000	263.843	7,90%	0,08%	0,15%
	- Protecția mediului	1.153.000	545.221	47,29%	0,16%	0,30%
	- Transport	70.088.000	1.744.290	2,49%	0,58%	0,97%





Rezultatul exercițiului bugetar se stabilește ca diferență între încasările realizate și plățile efectuate, separat pentru fiecare dintre secțiuni, respectiv de funcționare și de dezvoltare.

În exercițiul financiar 2023 Consiliul Județean Ialomița a înregistrat un rezultat al bugetului local de natura excedentului, în cuantum de 2.985.239 lei, acesta detaliindu-se astfel:

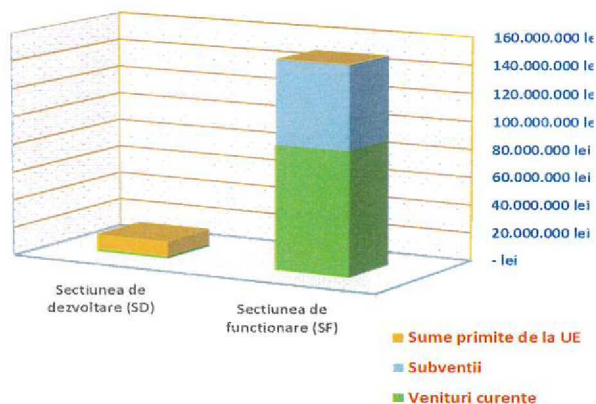
- secțiunea de funcționare: excedent 29.215.894 lei;
- secțiunea de dezvoltare: deficit 26.230.655 lei.

**Execuția bugetară înregistrată de Spitalul Județean de Urgență Slobozia pentru anul 2023 a fost centralizată la nivelul Consiliului Județean Ialomița și se prezintă, în sinteză, după cum urmează:**

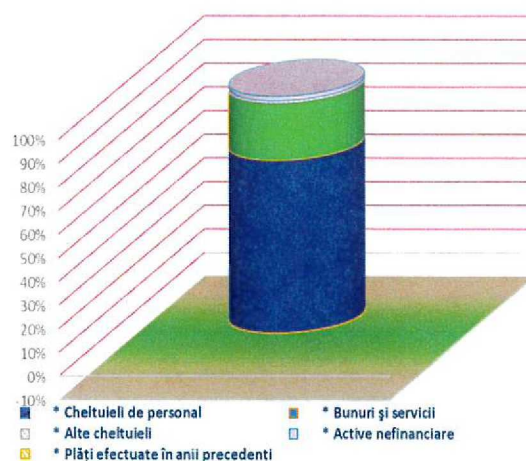
Nr. crt.	Denumirea indicatorului	Prevederi bugetare definitive - lei -	Încasări realizate - lei -	Încasări față de prevederi bugetare (col.3/col.2)	Pondere in total încasări instituție
0	1	2	3	4	5
	<b>VENITURI - TOTAL, din care:</b>	<b>163.921.000</b>	<b>161.726.562</b>	<b>98,66%</b>	<b>100,00%</b>
	* Venituri proprii	89.900.000	91.025.816	101,25%	56,29%
	* Subvenții	62.128.000	59.958.714	96,51%	37,07%
	* Venituri din capital	3.000	2.058	68,60%	0,00%
	* Sume primite de la UE/alti donatori in contul platilor efectuate si prefinantari aferente cadrului financiar 2014-2020	11.890.000	10.742.032	90,35%	6,64%
	<b>VENITURI - SECȚIUNEA DE FUNCȚIONARE:</b>	<b>149.102.000</b>	<b>149.022.689</b>	<b>99,95%</b>	<b>92,14%</b>
	* Venituri proprii	89.900.000	91.023.758	101,25%	56,29%
	* Vărsăminte din secțiunea de funcționare pentru finanțarea secțiunii de dezvoltare	-1.963.000	-1.959.783	99,84%	-1,22%
	* Subvenții	61.165.000	59.958.714	98,03%	37,07%
	<b>VENITURI - SECȚIUNEA DE DEZVOLTARE:</b>	<b>14.819.000</b>	<b>12.703.873</b>	<b>85,73%</b>	<b>7,86%</b>
	* Transferuri voluntare – vărsăminte din secțiunea de funcționare	1.963.000	1.959.783	99,84%	1,22%
	* Venituri din capital	3.000	2.058	68,60%	-
	* Subvenții	963.000	-	-	-
	* Sume primite de la UE/alti donatori in contul platilor efectuate si prefinantari aferente cadrului financiar 2014-2020	11.890.000	10.742.032	90,35%	6,64%

Nr. crt.	Denumirea indicatorului	Credite bugetare definitive - lei -	Plăți efectuate - lei -	Plăți față de credite bugetare (col.3/col.2)	Pondere în total plăți instituție
0	1	2	3	4	5
	<b>CHELTUIELI - TOTAL, din care:</b>	<b>166.606.000</b>	<b>152.207.706</b>	<b>91,36%</b>	<b>100,00%</b>
	* Cheltuieli de personal	104.253.000	101.802.192	97,65%	66,88%
	* Bunuri și servicii	43.308.140	33.920.329	78,32%	22,29%
	* Alte cheltuieli	1.699.000	1.510.414	88,90%	0,99%
	* Proiecte cu finanțare din FEN postaderare și aferente cadrului financiar 2014-2020	13.989.000	12.703.873	90,81%	8,34%
	* Active nefinanciare (ch.capital)	3.515.000	2.429.035	69,10%	1,60%
	* Plăți ef. în anii prec. recuperate în anul curent	-158.140	-158.137	100,00%	-0,10%
	<b>CHELTUIELI - SECȚIUNEA DE FUNCȚIONARE:</b>	<b>149.102.000</b>	<b>137.074.798</b>	<b>91,93%</b>	<b>90,06%</b>
	* Cheltuieli de personal	104.253.000	101.802.192	97,65%	66,88%
	* Bunuri și servicii	43.308.140	33.920.329	78,32%	22,29%
	* Alte cheltuieli	1.699.000	1.510.414	88,90%	0,99%
	* Plăți ef. în anii prec. recuperate în anul curent	-158.140	-158.137	100,00%	-0,10%
	<b>CHELTUIELI - SECȚIUNEA DE DEZVOLTARE:</b>	<b>17.504.000</b>	<b>15.132.908</b>	<b>86,45%</b>	<b>9,94%</b>
	* Proiecte cu finanțare din FEN postaderare și aferente cadrului financiar 2014-2020	13.989.000	12.703.873	90,81%	8,34%
	* Active nefinanciare	3.515.000	2.429.035	69,10%	1,60%

Spitalul Județean de Urgență Slobozia a înregistrat ca rezultat al exercițiului bugetar 2023, stabilit ca diferență între încasările realizate și plățile efectuate, un excedent de 9.518.856 lei.



Cheltuielile secțiunii de dezvoltare efectuate de au constat în principal în echipamente și bunuri sanitare achiziționate din excedentul anilor anterior, precum și în cadrul proiectului "Creșterea capacității de gestionare a crizei sanitare COVID-19 în cadrul Spitalului Județean de Urgență Slobozia".

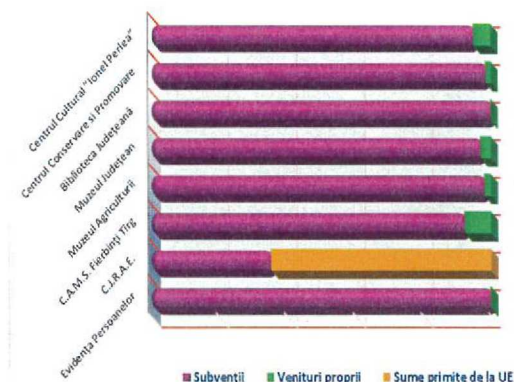


## Execuția bugetară a activităților instituțiilor finanțate din venituri proprii și subvenții

În anul 2023, instituțiile subordonate care au funcționat utilizând acest sistem de finanțare au înregistrat un nivel scăzut de autosusținere, respectiv de 3,09% din totalul veniturilor.

Instituțiile finanțate din venituri proprii și subvenții ce își desfășoară activitatea utilizând venituri proprii, iar în completarea acestora utilizează subvenții acordate din bugetul propriu al județului Ialomița și bugetul de stat sunt:

- Direcția Județeană de Evidență a Persoanelor;
- Centrul Județean de Resurse și Asistență Educațională;
- Centrul de Asistență Medico-Socială Fierbinți Târg;
- Muzeul Agriculturii;
- Muzeul Județean;
- Biblioteca Județeană “Ștefan Bănuțescu”;
- Centrul Județean pentru Conservarea și Promovarea Culturii Tradiționale;
- Centrul Cultural “Ionel Perlea”.



## Execuția veniturilor evidențiate în bugetul instituțiilor finanțate din venituri proprii și subvenții

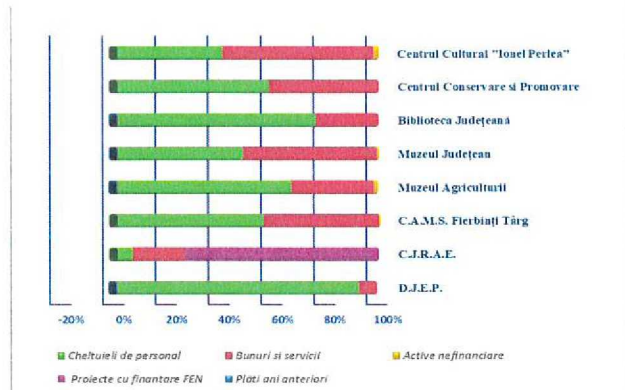
Nr. crt.	Denumirea indicatorului	Prevederi bugetare definitive	Încasări realizate	Încasări față de prevederi bugetare	Pondere în total încasări (instituție)
		- lei -	- lei -	(col.3/col.2)	
0	1	2	3	4	5
	<b>VENITURI – TOTAL, din care:</b>	<b>24.736.000</b>	<b>20.948.270</b>	<b>84,69%</b>	<b>100,00%</b>
	* Venituri curente	770.000	645.722	83,86%	3,08%
	* Venituri din capital	-	94	-	0,01%
	* Subvenții	23.500.000	19.964.482	84,96%	95,30%
	* Subvenții de la bugetul de stat către bugetele locale necesare sustinerii derularii proiectelor FEN 2014-2020	38.000	19.046	50,12%	0,09%
	* Sume primite de la UE/alti donatori în contul platilor efectuate și prefinanțări aferente cadrului financiar 2014-2020	428.000	318.926	74,52%	1,52%
<b>I</b>	<b>Direcția Județeană de Evidență a Persoanelor</b>	<b>2.250.000</b>	<b>1.887.469</b>	<b>83,89%</b>	<b>9,01%</b>
	* Venituri curente	15.000	3.218	21,45%	0,02%
	* Subvenții	2.235.000	1.884.251	84,31%	8,99%
<b>II</b>	<b>Centrul Județean de Resurse și Asistență Educațională</b>	<b>849.000</b>	<b>522.355</b>	<b>61,53%</b>	<b>2,49%</b>
	* Venituri curente	1.000	-	-	-
	* Subvenții	382.000	184.383	48,27%	0,88%
	* Subvenții de la bugetul de stat către bugetele locale necesare sustinerii derularii proiectelor FEN 2014-2020	38.000	19.046	50,12%	0,09%
	* Sume primite de la UE/alti donatori în contul platilor efectuate și prefinanțări aferente cadrului financiar 2014-2020	428.000	318.926	74,52%	1,52%
<b>III</b>	<b>Centrul de Asistență Medico-Socială Fierbinți Târg</b>	<b>3.810.000</b>	<b>3.617.126</b>	<b>94,94%</b>	<b>17,27%</b>
	* Venituri curente	285.000	281.940	98,93%	1,35%
	* Subvenții	3.525.000	3.335.186	94,62%	15,92%
<b>IV</b>	<b>Muzeul Agriculturii</b>	<b>4.287.000</b>	<b>3.947.734</b>	<b>92,09%</b>	<b>18,85%</b>
	* Venituri curente	90.000	75.614	84,02%	0,36%
	* Subvenții	4.197.000	3.872.120	92,26%	18,49%

Nr. crt.	Denumirea indicatorului	Prevederi bugetare definitive	Încasări realizate	Încasări față de prevederi bugetare (col.3/col.2)	Pondere in total încasări (instituție)
0	1	- lei -	- lei -		
		2	3	4	5
<b>V</b>	<b>Muzeul Județean</b>	<b>4.352.000</b>	<b>3.738.618</b>	<b>85,91%</b>	<b>17,85%</b>
	* Venituri curente	200.000	114.356	57,18%	0,55%
	* Venituri din capital	-	94	0,00%	0,00%
	* Subvenții	4.152.000	3.624.168	87,29%	17,30%
<b>VI</b>	<b>Biblioteca Județeană "Ștefan Bănulescu"</b>	<b>2.638.000</b>	<b>2.206.694</b>	<b>83,65%</b>	<b>10,53%</b>
	* Venituri curente	2.000	16	0,80%	0,00%
	* Subvenții	2.636.000	2.206.678	83,71%	10,53%
<b>VII</b>	<b>Centrul Județean pentru Conservarea și Promovarea Culturii Tradiționale</b>	<b>2.917.000</b>	<b>2.419.504</b>	<b>82,94%</b>	<b>11,55%</b>
	* Venituri curente	42.000	36.203	86,20%	0,17%
	* Subvenții	2.875.000	2.383.301	82,90%	11,38%
<b>VIII</b>	<b>Centrul Cultural "Ionel Perlea"</b>	<b>3.633.000</b>	<b>2.608.770</b>	<b>71,81%</b>	<b>12,45%</b>
	* Venituri curente	135.000	134.375	99,54%	0,65%
	* Subvenții	3.498.000	2.474.395	70,74%	11,80%
	<b>VENITURI -SECȚIUNEA DE FUNCȚIONARE, din care:</b>	<b>23.259.000</b>	<b>20.314.037</b>	<b>87,34%</b>	<b>96,97%</b>
	* Venituri curente (proprie)	770.000	645.722	83,86%	3,08%
	* Subvenții	22.489.000	19.668.315	87,46%	93,89%
<b>I</b>	<b>Direcția Județeană de Evidență a Persoanelor</b>	<b>2.210.000</b>	<b>1.887.469</b>	<b>85,41%</b>	<b>9,01%</b>
	* Venituri curente (proprie)	15.000	3.218	21,45%	0,02%
	* Subvenții	2.195.000	1.884.251	85,84%	8,99%
<b>II</b>	<b>Centrul Județean de Resurse și Asistență Educațională</b>	<b>300.000</b>	<b>133.297</b>	<b>44,43%</b>	<b>0,64%</b>
	* Venituri curente (proprie)	1.000	-	-	-
	* Subvenții	299.000	133.297	44,58%	0,64%
<b>III</b>	<b>Centrul de Asistență Medico-Socială Fierbinți Târg</b>	<b>3.780.000</b>	<b>3.590.997</b>	<b>95,00%</b>	<b>17,14%</b>
	* Venituri curente (proprie)	285.000	281.940	98,93%	1,35%
	* Subvenții	3.495.000	3.309.057	94,68%	15,80%
<b>IV</b>	<b>Muzeul Agriculturii</b>	<b>4.098.000</b>	<b>3.856.343</b>	<b>94,10%</b>	<b>18,41%</b>
	* Venituri curente (proprie)	90.000	75.614	84,02%	0,36%
	* Subvenții	4.008.000	3.780.729	94,33%	18,05%
<b>V</b>	<b>Muzeul Județean</b>	<b>4.260.000</b>	<b>3.681.632</b>	<b>86,42%</b>	<b>17,57%</b>
	* Venituri curente (proprie)	200.000	114.356	57,18%	0,55%
	* Subvenții	4.060.000	3.567.276	87,86%	17,03%
<b>VI</b>	<b>Biblioteca Județeană "Ștefan Bănulescu"</b>	<b>2.598.000</b>	<b>2.206.694</b>	<b>84,94%</b>	<b>10,53%</b>
	* Venituri curente (proprie)	2.000	16	0,80%	0,00%
	* Subvenții	2.596.000	2.206.678	85,00%	10,53%
<b>VII</b>	<b>Centrul Județean pentru Conservarea și Promovarea Culturii Tradiționale</b>	<b>2.900.000</b>	<b>2.419.504</b>	<b>83,43%</b>	<b>11,55%</b>
	* Venituri curente (proprie)	42.000	36.203	86,20%	0,17%
	* Subvenții	2.858.000	2.383.301	83,39%	11,38%
<b>VIII</b>	<b>Centrul Cultural "Ionel Perlea"</b>	<b>3.113.000</b>	<b>2.538.101</b>	<b>81,53%</b>	<b>12,12%</b>
	* Venituri curente (proprie)	135.000	134.375	99,54%	0,65%
	* Subvenții	2.978.000	2.403.726	80,72%	11,47%

Nr. crt.	Denumirea indicatorului	Prevederi bugetare definitive	Încasări realizate	Încasări față de prevederi bugetare (col.3/col.2)	Pondere in total încasări (instituție)
0	1	- lei -	- lei -		
		2	3	4	5
	<b>VENITURI - SECȚIUNEA DE DEZVOLTARE,</b>	<b>1.477.000</b>	<b>634.233</b>	<b>42,94%</b>	<b>3,03%</b>
	<b>din care:</b>				
	* Venituri de capital	-	94	-	0,01%
	* Subvenții pentru instituțiile publice destinate secțiunii de dezvoltare	1.011.000	296.167	29,29%	1,41%
	*Subvenții de la bugetul de stat catre bugetele locale necesare sustinerii derularii proiectelor finantate din fonduri externe nerambursabile (FEN), postaderare, aferente perioadei de programare 2014-2020	38.000	19.046	50,12%	0,09%
	* Sume primite de la UE/alti donatori in contul platilor efectuate si prefinantari aferente cadrului financiar 2014-2020	428.000	318.926	74,52%	1,52%
<b>I</b>	<b><i>Direcția Județeană de Evidență a Persoanelor</i></b>	<b>40.000</b>	<b>-</b>	<b>-</b>	<b>-</b>
	* Subvenții pentru instituțiile publice destinate secțiunii de dezvoltare	40.000	-	-	-
<b>II</b>	<b><i>Centrul Județean de Resurse și Asistență Educațională</i></b>	<b>549.000</b>	<b>389.058</b>	<b>70,87%</b>	<b>1,86%</b>
	* Subvenții pentru instituțiile publice destinate secțiunii de dezvoltare	83.000	51.086	61,55%	0,24%
	*Subvenții de la bugetul de stat catre bugetele locale necesare sustinerii derularii proiectelor finantate din fonduri externe nerambursabile (FEN), postaderare, aferente perioadei de programare 2014-2020	38.000	19.046	50,12%	0,09%
	* Sume primite de la UE/alti donatori in contul platilor efectuate si prefinantari aferente cadrului financiar 2014-2020	428.000	318.926	74,52%	1,52%
<b>III</b>	<b><i>Centrul de Asistență Medico-Socială Fierbinți Târg</i></b>	<b>30.000</b>	<b>26.129</b>	<b>87,10%</b>	<b>0,12%</b>
	* Subvenții pentru instituțiile publice destinate secțiunii de dezvoltare	30.000	26.129	87,10%	0,12%
<b>IV</b>	<b><i>Muzeul Agriculturii</i></b>	<b>189.000</b>	<b>91.391</b>	<b>48,36%</b>	<b>0,44%</b>
	* Subvenții pentru instituțiile publice destinate secțiunii de dezvoltare	189.000	91.391	48,36%	0,44%
<b>V</b>	<b><i>Muzeul Județean</i></b>	<b>92.000</b>	<b>56.986</b>	<b>61,94%</b>	<b>0,27%</b>
	* Venituri din capital	-	94	-	-
	* Subvenții pentru instituțiile publice destinate secțiunii de dezvoltare	92.000	56.892	61,84%	0,27%
<b>VII</b>	<b><i>Biblioteca Județeană "Ștefan Bănulescu"</i></b>	<b>40.000</b>	<b>-</b>	<b>-</b>	<b>-</b>
	* Subvenții pentru instituțiile publice destinate secțiunii de dezvoltare	40.000	-	-	-
<b>VIII</b>	<b><i>Centrul Județean pentru Conservarea și Promovarea Culturii Tradiționale</i></b>	<b>17.000</b>	<b>-</b>	<b>-</b>	<b>-</b>
	* Subvenții pentru instituțiile publice destinate secțiunii de dezvoltare	17.000	-	-	-
<b>IX</b>	<b><i>Centrul Cultural "Ionel Perlea"</i></b>	<b>520.000</b>	<b>70.669</b>	<b>13,59%</b>	<b>0,33%</b>
	* Subvenții pentru instituțiile publice destinate secțiunii de dezvoltare	520.000	70.669	13,59%	0,33%

## Execuția cheltuielilor evidențiate în bugetul instituțiilor finanțate din venituri proprii și subvenții:

În structura economică, cheltuielile de personal reprezintă 58,67%, cele cu bunurile și serviciile 38,47%, proiecte cu finanțare din fonduri externe nerambursabile aferente cadrului financiar 2014-2020 1,86%, cheltuielile de capital 1,17%, respectiv plăți efectuate în anii precedenți și recuperate în an curent -0,16%.



Nr. crt.	Denumirea indicatorului	Credite bugetare definitive	Plăți efectuate	Plăți față de credite bugetare (col.3/col.2)	Pondere în total plăți efectuate (instituție)
0	1	2	3	4	5
		- lei -	- lei -		
	<b>CHELTUIELI - TOTAL, din care:</b>	<b>24.736.000</b>	<b>20.948.270</b>	<b>84,69%</b>	<b>100,00%</b>
	* Cheltuieli de personal	12.953.940	12.289.461	94,87%	58,66%
	* Bunuri și servicii	10.338.820	8.058.349	77,94%	38,47%
	* Proiecte cu finanțare din fonduri externe nerambursabile aferente cadrului financiar 2014-2020	539.000	389.058	72,18%	1,86%
	* Active nefinanciare (ch.capital)	938.000	245.175	26,14%	1,17%
	* Plăți efectuate în anii precedenți și recuperate în an curent	-33.760	-33.773	100,04%	-0,16%
<b>I</b>	<b><i>Direcția Județeană de Evidență a Persoanelor</i></b>	<b>2.250.000</b>	<b>1.887.469</b>	<b>83,89%</b>	<b>9,01%</b>
	* Cheltuieli de personal	1.860.000	1.752.725	94,23%	8,37%
	* Bunuri și servicii	364.630	149.376	40,97%	0,71%
	* Active nefinanciare (ch.capital)	40.000	-	-	-
	* Plati efectuate in anii precedenti si recuperate in anul curent	-14.630	-14.632	100,01%	-0,07%
<b>II</b>	<b><i>Centrul Județean de Resurse și Asistență Educațională</i></b>	<b>849.000</b>	<b>522.355</b>	<b>61,53%</b>	<b>2,49%</b>
	* Cheltuieli de personal	36.000	29.842	82,89%	0,14%
	* Bunuri și servicii	264.000	103.455	39,19%	0,49%
	* Proiecte cu finanțare din fonduri externe nerambursabile aferente cadrului financiar 2014-2020	539.000	389.058	72,18%	1,86%
	* Active nefinanciare (ch.capital)	10.000	-	-	-
<b>III</b>	<b><i>Centrul de Asistență Medico-Socială Fierbinți Târg</i></b>	<b>3.810.000</b>	<b>3.617.126</b>	<b>94,94%</b>	<b>17,27%</b>
	* Cheltuieli de personal	2.038.000	2.002.708	98,27%	9,56%
	* Bunuri și servicii	1.742.000	1.588.289	91,18%	7,59%
	* Active nefinanciare (ch.capital)	30.000	26.129	87,10%	0,12%
<b>IV</b>	<b><i>Muzeul Agriculturii</i></b>	<b>4.287.000</b>	<b>3.947.734</b>	<b>92,09%</b>	<b>18,85%</b>
	* Cheltuieli de personal	2.754.940	2.626.477	95,34%	12,54%
	* Bunuri și servicii	1.360.000	1.246.811	91,68%	5,95%
	* Active nefinanciare (ch.capital)	189.000	91.391	48,36%	0,44%
	* Plăți efectuate în anii precedenți și recuperate în anul curent	-16.940	-16.945	100,03%	-0,08%

Nr. crt.	Denumirea indicatorului	Credite bugetare definitive	Plăți efectuate	Plăți față de credite bugetare (col.3/col.2)	Pondere în total plăți efectuate (instituție)
		- lei -	- lei -		
0	1	2	3	4	5
<b>V</b>	<b>Muzeul Județean</b>	<b>4.352.000</b>	<b>3.738.618</b>	<b>85,91%</b>	<b>17,84%</b>
	* Cheltuieli de personal	1.814.000	1.781.337	98,20%	8,50%
	* Bunuri și servicii	2.447.420	1.901.716	77,70%	9,08%
	* Active nefinanciare (ch.capital)	92.000	56.986	61,94%	0,27%
	* Plăți efectuate în ani precedenți și recuperate în anul curent	-1.420	-1.421	100,07%	-0,01%
<b>VI</b>	<b>Biblioteca Județeană "Ștefan Bănulescu"</b>	<b>2.638.000</b>	<b>2.206.694</b>	<b>83,65%</b>	<b>10,53%</b>
	* Cheltuieli de personal	1.793.000	1.662.242	92,71%	7,93%
	* Bunuri și servicii	805.770	545.227	67,67%	2,60%
	* Active nefinanciare (ch.capital)	40.000	-	-	-
	* Plăți efectuate în ani precedenți și recuperate în anul curent	-770	-775	100,65%	-
<b>VII</b>	<b>Centrul Județean pentru Conservarea și Promovarea Culturii Tradiționale</b>	<b>2.917.000</b>	<b>2.419.504</b>	<b>82,94%</b>	<b>11,55%</b>
	* Cheltuieli de personal	1.527.000	1.391.658	91,14%	6,64%
	* Bunuri și servicii	1.373.000	1.027.846	74,86%	4,91%
	* Active nefinanciare (ch.capital)	17.000	-	-	-
<b>VIII</b>	<b>Centrul Cultural "Ionel Perlea"</b>	<b>3.633.000</b>	<b>2.608.770</b>	<b>71,81%</b>	<b>12,46%</b>
	* Cheltuieli de personal	1.131.000	1.042.472	92,17%	4,98%
	* Bunuri și servicii	1.982.000	1.495.629	75,46%	7,14%
	* Active nefinanciare (ch.capital)	520.000	70.669	13,59%	0,34%
	<b>CHELTUIELI - SECȚIUNEA DE FUNCȚIONARE, din care:</b>	<b>23.259.000</b>	<b>20.314.037</b>	<b>87,34%</b>	<b>96,97%</b>
	* Cheltuieli de personal	12.953.940	12.289.461	94,87%	58,66%
	* Bunuri și servicii	10.338.820	8.058.349	77,94%	38,47%
	* Plăți efectuate în ani precedenți și recuperate în anul curent	-33.760	-33.773	100,04%	-0,16%
<b>I</b>	<b>Direcția Județeană de Evidență a Persoanelor</b>	<b>2.210.000</b>	<b>1.887.469</b>	<b>85,41%</b>	<b>9,01%</b>
	* Cheltuieli de personal	1.860.000	1.752.725	94,23%	8,37%
	* Bunuri și servicii	364.630	149.376	40,97%	0,71%
	* Plăți efectuate în anii precedenți și recuperate în anul curent	-14.630	-14.632	100,01%	-0,07%
<b>II</b>	<b>Centrul Județean de Resurse și Asistență Educațională</b>	<b>300.000</b>	<b>133.297</b>	<b>44,43%</b>	<b>0,63%</b>
	* Cheltuieli de personal	36.000	29.842	82,89%	0,14%
	* Bunuri și servicii	264.000	103.455	39,19%	0,49%
<b>III</b>	<b>Centrul de Asistență Medico-Socială Fierbinți Târg</b>	<b>3.780.000</b>	<b>3.590.997</b>	<b>95,00%</b>	<b>17,15%</b>
	* Cheltuieli de personal	2.038.000	2.002.708	98,27%	9,56%
	* Bunuri și servicii	1.742.000	1.588.289	91,18%	7,59%
<b>IV</b>	<b>Muzeul Agriculturii</b>	<b>4.098.000</b>	<b>3.856.343</b>	<b>94,10%</b>	<b>18,41%</b>
	* Cheltuieli de personal	2.754.940	2.626.477	95,34%	12,54%
	* Bunuri și servicii	1.360.000	1.246.811	91,68%	5,95%
	* Plăți efectuate în anii precedenți și recuperate în anul curent	-16.940	-16.945	100,03%	-0,08%
<b>V</b>	<b>Muzeul Județean</b>	<b>4.260.000</b>	<b>3.681.632</b>	<b>86,42%</b>	<b>17,57%</b>
	* Cheltuieli de personal	1.814.000	1.781.337	98,20%	8,50%
	* Bunuri și servicii	2.447.420	1.901.716	77,70%	9,08%
	* Plăți efectuate în ani precedenți și recuperate în anul curent	-1.420	-1.421	100,07%	-0,01%

Nr. crt.	Denumirea indicatorului	Credite bugetare definitive	Plăți efectuate	Plăți față de credite bugetare (col.3/col.2)	Pondere în total plăți efectuate (instituție)
		- lei -	- lei -		
0	1	2	3	4	5
<b>VI</b>	<b>Biblioteca Județeană "Ștefan Bănuțescu"</b>	<b>2.598.000</b>	<b>2.206.694</b>	<b>84,94%</b>	<b>10,53%</b>
	* Cheltuieli de personal	1.793.000	1.662.242	92,71%	7,93%
	* Bunuri și servicii	805.770	545.227	67,67%	2,60%
	* Plăți efectuate în anii precedenți și recuperate în anul curent	-770	-775	100,65%	0,00%
<b>VII</b>	<b>Centrul Județean pentru Conservarea și Promovarea Culturii Tradiționale</b>	<b>2.900.000</b>	<b>2.419.504</b>	<b>83,43%</b>	<b>11,55%</b>
	* Cheltuieli de personal	1.527.000	1.391.658	91,14%	6,64%
	* Bunuri și servicii	1.373.000	1.027.846	74,86%	4,91%
<b>VIII</b>	<b>Centrul Cultural "Ionel Perlea"</b>	<b>3.113.000</b>	<b>2.538.101</b>	<b>81,53%</b>	<b>12,12%</b>
	* Cheltuieli de personal	1.131.000	1.042.472	92,17%	4,98%
	* Bunuri și servicii	1.982.000	1.495.629	75,46%	7,14%
	<b>CHELTUIELI - SECȚIUNEA DE DEZVOLTARE, din care:</b>	<b>1.477.000</b>	<b>634.233</b>	<b>42,94%</b>	<b>3,03%</b>
	* Proiecte cu finanțare din fonduri externe nerambursabile aferente cadrului financiar 2014-2020	539.000	389.058	72,18%	1,86%
	* Active nefinanciare (ch.capital)	938.000	245.175	26,14%	1,17%
<b>I</b>	<b>Direcția Județeană de Evidență a Persoanelor</b>	<b>40.000</b>	-	-	-
	* Active nefinanciare (ch.capital)	40.000	-	-	-
<b>II</b>	<b>Centrul Județean de Resurse și Asistență Educațională</b>	<b>549.000</b>	<b>389.058</b>	<b>70,87%</b>	<b>1,86%</b>
	* Proiecte cu finanțare din fonduri externe nerambursabile aferente cadrului financiar 2014-2020	539.000	389.058	72,18%	1,86%
	* Active nefinanciare (ch.capital)	10.000	-	-	-
<b>III</b>	<b>Centrul de Asistență Medico-Socială Fierbinți Târg</b>	<b>30.000</b>	<b>26.129</b>	<b>87,10%</b>	<b>0,12%</b>
	* Active nefinanciare (ch.capital)	30.000	26.129	87,10%	0,12%
<b>IV</b>	<b>Muzeul Agriculturii</b>	<b>189.000</b>	<b>91.391</b>	<b>48,36%</b>	<b>0,44%</b>
	* Active nefinanciare (ch.capital)	189.000	91.391	48,36%	0,44%
<b>V</b>	<b>Muzeul Județean</b>	<b>92.000</b>	<b>56.986</b>	<b>61,94%</b>	<b>0,27%</b>
	* Active nefinanciare (ch.capital)	92.000	56.986	61,94%	0,27%
<b>VI</b>	<b>Biblioteca Județeană "Ștefan Bănuțescu"</b>	<b>40.000</b>	-	-	-
	* Active nefinanciare (ch.capital)	40.000	-	-	-
<b>VII</b>	<b>Centrul Județean pentru Conservarea și Promovarea Culturii Tradiționale</b>	<b>17.000</b>	-	-	-
	* Active nefinanciare (ch.capital)	17.000	-	-	-
<b>VIII</b>	<b>Centrul Cultural "Ionel Perlea"</b>	<b>520.000</b>	<b>70.669</b>	<b>13,59%</b>	<b>0,34%</b>
	* Active nefinanciare (ch.capital)	520.000	70.669	13,59%	0,34%

### Execuția veniturilor și cheltuielilor evidențiate în bugetul creditului intern

În anul 2023, Județul Ialomița a derulat un credit intern pentru finanțarea cheltuielilor aferente obiectivelor de investiții, credit contractat în anul 2021.

În ceea ce privește veniturile, acestea au fost realizate astfel:



Nr. crt.	Denumirea indicatorului	Prevederi bugetare definitive	Încasări realizate	Încasări față de prevederi bugetare (col.3/col.2)	Pondere in total încasări
		- lei -	- lei -		
0	1	2	3	4	5
	<b>VENITURI - TOTAL, din care:</b>	<b>48.483.690</b>	<b>40.534.598</b>	<b>83,60%</b>	<b>100,00%</b>
	* Operațiuni financiare	48.483.690	40.534.598	83,60%	100,00%
	<b>VENITURI - SECȚIUNEA DE DEZVOLTARE:</b>	<b>48.483.690</b>	<b>40.534.598</b>	<b>83,60%</b>	<b>100,00%</b>
	* Operațiuni financiare	48.483.690	40.534.598	83,60%	100,00%

Cheltuielile aferente bugetului creditului intern sunt detaliate pe următoarele domenii:

Nr. crt.	Denumirea indicatorului	Prevederi bugetare definitive	Plăți efectuate	Plăți față de prevederi bugetare (col.3/col.2)	Pondere in total plăți
		- lei -	- lei -		
0	1	2	3	4	5
	<b>CHELTUIELI- TOTAL, din care:</b>	<b>48.483.690</b>	<b>40.534.598</b>	<b>83,60%</b>	<b>100,00%</b>
66.07	<b>Sănătate</b>	<b>23.666.770</b>	<b>15.717.686</b>	<b>66,41%</b>	<b>38,77%</b>
	*Active nefinanciare (ch.capital)	23.666.770	15.717.686	66,41%	38,77%
67.07	<b>Cultură, recreere si religie</b>	<b>2.162.870</b>	<b>2.162.863</b>	<b>100,00%</b>	<b>5,34%</b>
	* Proiecte cu finanțare din fonduri externe nerambursabile postaderare și aferente cadrului financiar 2014-2020	2.162.870	2.162.863	100,00%	5,34%
84.07	<b>Transporturi</b>	<b>22.654.050</b>	<b>22.654.049</b>	<b>100,00%</b>	<b>55,89%</b>
	* Proiecte cu finanțare din fonduri externe nerambursabile postaderare și aferente cadrului financiar 2014-2020	16.654.050	16.654.049	100,00%	41,09%
	* Active nefinanciare (ch.capital)	6.000.000	6.000.000	100,00%	14,80%
	<b>CHELTUIELI - SECȚIUNEA DE DEZVOLTARE:</b>	<b>48.483.690</b>	<b>40.534.598</b>	<b>83,60%</b>	<b>100,00%</b>
66.07	<b>Sănătate</b>	<b>23.666.770</b>	<b>15.717.686</b>	<b>66,41%</b>	<b>38,77%</b>
	*Active nefinanciare (ch.capital)	23.666.770	15.717.686	66,41%	38,77%
67.07	<b>Cultură, recreere si religie</b>	<b>2.162.870</b>	<b>2.162.863</b>	<b>100,00%</b>	<b>5,34%</b>
	* Proiecte cu finanțare din fonduri externe nerambursabile postaderare și aferente cadrului financiar 2014-2020	2.162.870	2.162.863	100,00%	5,34%
84.07	<b>Transporturi</b>	<b>22.654.050</b>	<b>22.654.049</b>	<b>100,00%</b>	<b>55,89%</b>
	* Proiecte cu finanțare din fonduri externe nerambursabile postaderare și aferente cadrului financiar 2014-2020	16.654.050	16.654.049	100,00%	41,09%
	* Active nefinanciare (ch.capital)	6.000.000	6.000.000	100,00%	14,80%

### **Execuția veniturilor și cheltuielilor aferente bugetului fondurilor externe nerambursabile**

Județul Ialomița, prin instituțiile subordonate Direcția Generală de Asistență Socială și Protecția Copilului Ialomița și Muzeul Județean Ialomița, implementează mai multe proiecte finanțate din fonduri externe nerambursabile.

Nr. crt.	Denumirea indicatorului	Prevederi bugetare definitive	Încasări efectuate	Încasări efectuate față de prevederi bugetare (col.3/col.2)	Pondere încasări în total	Pondere încasări în total secțiune
0	1	- lei - 2	- lei - 3	4	5	6
	<b>VENITURI TOTALE, din care:</b>	<b>93.000</b>	<b>59.092</b>	<b>63,54%</b>	<b>100,00%</b>	
I	<b>SUBVENȚII</b>	<b>73.000</b>	<b>67.316</b>	<b>92,21%</b>	<b>113,92%</b>	
	Subvenții buget de stat către bugetele locale derulare FEN 2014-2020	73.000	67.316	92,21%	113,92%	
II	<b>Sume primite de la UE/alți donatori în contul plăților efectuate și prefinanțări aferente cadrului financiar 2014-2020</b>	<b>20.000</b>	<b>-8.224</b>	<b>-41,12%</b>	<b>-13,92%</b>	
	Fondul European Norvegian	20.000	-8.224	-41,12%	-13,92%	
	<b>SECȚIUNEA DE DEZVOLTARE - VENITURI TOTALE, din care:</b>	<b>93.000</b>	<b>59.092</b>	<b>63,54%</b>	<b>100,00%</b>	<b>100,00%</b>
I	<b>SUBVENȚII, din care:</b>	<b>73.000</b>	<b>67.316</b>	<b>92,21%</b>	<b>113,92%</b>	<b>113,92%</b>
	Subvenții buget stat către bugetele locale derulare FEN	73.000	67.316	92,21%	113,92%	113,92%
II	<b>Sume primite de la UE/alți donatori în contul plăților efectuate și prefinanțări aferente cadrului financiar 2014-2020</b>	<b>20.000</b>	<b>-8.224</b>	<b>-41,12%</b>	<b>-13,92%</b>	<b>-13,92%</b>
	Prefinanțări	20.000	-8.224	-41,12%	-13,92%	-13,92%

La partea de cheltuieli, urmărind clasificarea funcțională și cea economică, execuția bugetară se prezintă astfel:

Nr. crt.	Denumirea indicatorului	Prevederi bugetare definitive - lei -	Plăți efectuate - lei -	Plăți efectuate față de prevederi bugetare (col.3/col.2)	Pondere plăți în total
0	1	2	3	4	5
	<b>CHELTUIELI- TOTAL, din care:</b>	<b>409.000</b>	<b>374.300</b>	<b>91,52%</b>	<b>100,00%</b>
6708	<b>Cultura, recreere, religie</b>	<b>30.000</b>	<b>29.374</b>	<b>55,03%</b>	<b>1,33%</b>
	* Proiecte cu finanțare din fonduri externe nerambursabile postaderare și aferente cadrului financiar 2014-2020	30.000	29.374	97,91%	7,85%
6808	<b>Asigurări și asistență socială</b>	<b>379.000</b>	<b>344.926</b>	<b>91,01%</b>	<b>92,15%</b>
	* Proiecte cu finanțare din fonduri externe nerambursabile postaderare și aferente cadrului financiar 2014-2020	379.000	344.926	91,01%	92,15%
	<b>CHELTUIELI - SECȚIUNEA DE DEZVOLTARE:</b>	<b>409.000</b>	<b>374.300</b>	<b>91,52%</b>	<b>100,00%</b>
6708	<b>Cultura, recreere, religie</b>	<b>30.000</b>	<b>29.374</b>	<b>97,91%</b>	<b>7,85%</b>
	* Proiecte cu finanțare din fonduri externe nerambursabile postaderare și aferente cadrului financiar 2014-2020	30.000	29.374	97,91%	7,85%
6808	<b>Asigurări și asistență socială</b>	<b>379.000</b>	<b>344.926</b>	<b>91,01%</b>	<b>92,15%</b>
	* Proiecte cu finanțare din fonduri externe nerambursabile postaderare și aferente cadrului financiar 2014-2020	379.000	344.926	91,01%	92,15%

### Cheltuieli de capital

Din secțiunea de dezvoltare a bugetului județului pe anul 2023 (surse proprii, subvenții, sume din fonduri externe nerambursabile, excedent ani anteriori) au fost finanțate obiective de investiții, precum și achiziții de bunuri de natura activelor fixe corporale și necorporale cuprinse în programul de investiții pe anul 2023, după cum urmează:

Creșterea eficienței energetice a Clădirii Administrative din strada Râzoare nr. 3	5.050.328 lei
Creșterea transparenței, eticii și integrității în cadrul Consiliului Județean Ialomița și a instituțiilor subordonate prin implementarea măsurilor integrate de prevenire a corupției	536 lei
Ecosistem digital instituțional pentru eficientizarea activității administrației publice la nivelul Consiliului Județean Ialomița	2.542.911 lei
Centru multifuncțional Amara - desființare clădire existentă C1	141.272 lei
Eficientizare energetică sală de spectacole „EUROPA”, foaier și centrul de informații pentru cetățeni	17.993 lei
Creșterea eficienței energetice pentru Clădirea Comandamentului - Pavilion A (Centrul Militar Județean Ialomița)	5.306.185 lei
Creșterea eficienței energetice a Școlii Profesionale Speciale ”Ion Teodorescu” Slobozia	3.564.721 lei
Dotarea cu mobilier, materiale didactice și echipamente digitale a unităților de învățământ preuniversitar din județul Ialomița	41.793 lei
TehniCOOL2 – Îmbunătățirea accesului la activități de învățare în mediul de muncă real pentru elevii învățământului profesional și tehnic	20.471 lei
Tineri educați - măsuri de sprijin pentru 411 tineri NEETs șomeri cu vârsta între 16-29 ani, înregistrați la SPO care se reîntorc în educație în programe de tip a doua șansă, inclusiv în programe de formare inițială, pe raza județului Ialomița	368.587 lei
Construirea Blocului Operator din cadrul Spitalului Județean de Urgență Slobozia	9.866.062 lei
Modernizarea și dotarea incintei clădirii Spitalului Județean de Urgență Slobozia	11.357.095 lei
Reabilitarea, modernizarea și dotarea Ambulatoriului din cadrul Spitalului Județean de Urgență Slobozia	7.493.711 lei
Modernizarea, extinderea și dotarea Unității de Primiri Urgențe din cadrul Spitalului Județean de Urgență Slobozia	9.506.339 lei
Centrală termică cu chilere pe terasă în cadrul Spitalului Județean de Urgență Slobozia	99.284 lei
Amenajare curte interioară a Spitalului Județean de Urgență Slobozia	759 lei
Centru multifuncțional pentru îmbunătățirea serviciilor medicale și furnizarea de noi servicii medicale pentru susținerea activității Spitalului Județean de Urgență Slobozia	765 lei
Creșterea gradului de securitate la incendiu și asigurarea utilităților pentru Spitalul Județean de Urgență Slobozia	1.552 lei
Demolare clădire Centrala termică existentă C9, din cadrul Spitalului Județean de Urgență Slobozia	21.408 lei
Restaurare și conservare Biserica de lemn" Sf. Nicolae"	362.712 lei
Reabilitarea și punerea în valoare a monumentului istoric Orașul de Floci	144.975 lei
Creșterea eficienței energetice a sediului Muzeului Județean Ialomița	9.584.237 lei
Reabilitarea monumentului istoric și de arhitectură Conacul Bolomey	17.946.664 lei
Consolidarea, amenajarea și reorganizarea Muzeului Național al Agriculturii	223.150 lei
Creșterea eficienței energetice a clădirii Centrului Cultural "Ionel Perlea"	16.528.747 lei
Romii de stepă – o poveste despre trecut și drumuri către modernitate	29.374 lei
Transformarea bibliotecilor din județul Ialomița în hub-uri de dezvoltare a competențelor digitale	17.850 lei

Modernizare teren fotbal situat în Slobozia, strada Ion Creangă nr. 2, județul Ialomița	45.730 lei
Centrul pentru persoane vârstnice Movila	34.800 lei
Reabilitare și Dotare Centru de Servicii de Recuperare Neuromotorie de tip Ambulatoriu Slobozia	59.246 lei
Creșterea eficienței energetice a clădirii Complexului de Servicii Sociale Slobozia	533.973 lei
Pași spre viitor: 2 case tip familial și centru de zi pentru consiliere și sprijin pentru copii și părinți	3.082.225 lei
Progres în calitatea îngrijirii alternative a copiilor - Reducerea numărului de copii și tineri plasați în instituții prin consolidarea rețelei de asistenți maternali - POCU (TEAM-UP)	1.665.339 lei
Venus - Împreună pentru o viață în siguranță	153.772 lei
VIP - PLUS Voluntariat-Inițiative-Profesionalism, pentru calitate în serviciile de zi destinate copiilor din comunitățile vulnerabile	344.926 lei
Extindere colectare separată a deșeurilor municipale	504.364 lei
Sprijin pentru pregătirea portofoliului de proiecte în vederea atingerii obiectivelor prevazute prin Planul Județean de Gestionare a Deșeurilor în județul Ialomița	202.300 lei
Construire stație de transfer, stație de sortare, stație de compostare, instalație integrală de tratare a deșeurilor care asigură tratarea deșeurilor reciclabile colectate separat și a deșeurilor reziduale	24.001 lei
Modernizare DJ 306 limită județul Călărași - Albești - Andrășești - Gheorghe Doja - Crunți intersecție cu DJ 102H, DJ 102 H intersecție cu DJ 306 - Reviga - Cocora - intersecție cu DJ 203E, DJ 203E intersecție cu DJ 102H - Cocora - limită județ Buzău	95.010.363 lei
Modernizare DJ213A: Limită județ Călărași-intersecție cu DJ201 (Mărculești); intersecție cu DN2A (Bucu)-Scânteia-intersecție cu DN21	138.508 lei
Modernizare DJ 201 Buești-Ivănești-Ion Ghica-Ciulnița-Cosâmbești-Mărculești, km 57+000-84+000	392.377 lei
Modernizare și reabilitare DJ212: Limită județ Brăila-Luciu-Mihail Kogălniceanu-intersecție DN2A, intersecție cu DJ201-Lăcusteni-Platonești-Movila-Fetești	332.839 lei
Modernizare drum județean DJ 201, tronson Orezu (intersecție cu DJ201B) - Piersica - Bordușelu (ieșire din localitate)	6.706.598 lei
Reabilitare pod peste râul Ialomița la Țândărei pe DJ 212	238 lei
Reabilitare pod peste râul Prahova la Adâncata pe DJ 101B	58.392 lei
Reabilitare pod peste canal de irigații la Movilița pe DJ 302	46.410 lei
Servicii de prelungire autorizației CNAIR pentru montare table indicatoare pentru „Restricții de circulație pe podul peste râul Ialomița la Țândărei pe DJ 212 și podul peste râul Ialomița la Bucu pe DJ 213A,,	200 lei
Modernizare DJ101B: Limită județ Ilfov - Rădulești	29.500 lei
Modernizare / reabilitare drum modernizat din asfalt - strada Unității, comuna Alexeni, acces Aerodrom Alexeni	166 lei
Modernizare Dj 201 intersecție cu DJ 213A (Mărculești)-intersecție cu DJ 212; DJ 212: intersecție cu DJ 201-intersecție cu DN 2A (Țândărei)	177.571 lei
Alte cheltuieli/dotări independente (extindere instalații termice, redimensionare instalație alimentare gaze naturale, modificare racord electric, teren, autoturism, tahograf digital, supraveghere video, videoprocesor ecran, echipament video, server, calculatoare, laptopuri, licențe și programe informatice, arhivă foto digitală și film de prezentare a județului, site web, containere de depozitare monobloc, mașină spălat industrială, mașină universală prelucrare lemn, centrale termice, mobilier, generatoare electrice, remorcă tractor, uscător rufe)	1.355.666 lei

Administrarea și utilizarea resurselor bugetului propriu al județului Ialomița au fost realizate cu respectarea legii finanțelor publice locale, a legii contabilității, utilizând indicatorii din sistemul finanțelor publice, respectând procedurile și principiile contabile specifice.

Situațiile financiare anuale întocmite la 31 decembrie 2023 au fost realizate prin centralizarea situațiilor financiare anuale elaborate de instituțiile subordonate, precum și cele pentru aparatul de specialitate al Consiliului Județean Ialomița, în concordanță cu reglementările legale incidente depunerii de către instituțiile publice a situațiilor financiare, precum și cu cele prevăzute de normelor metodologice privind încheierea exercițiului bugetar al anului 2023.

Execuția bugetară a anului 2023 reflectată în contul de execuție și în anexele componente ale situațiilor financiare anuale, anexe la proiectul de hotărâre, prezintă poziția și performanța financiară a consiliului județean.

Director executiv,  
Mihaela Moroianu

Șef serviciu,  
Silvia Petruța Dimache