

**BUGETUL DE VENITURI ȘI CHELTUIELI PE ANUL 2023**

lei


| 0   | 1 | INDICATORI   | Nr. rd. | Realizat/<br>Prelîminat an<br>precedent<br>(N-1)2022 | Propuneri<br>an curent<br>(N) 2023 | %               | Estimări an<br>(N+1)<br>2024 | Estimări an<br>N+2 2025 | %                |                 |
|-----|---|--|---------|--|------------------------------------|-----------------|------------------------------|-------------------------|------------------|-----------------|
|     |   |  |         |  |                                    |                 |                              |                         | 9=7/5            | 10=8/7          |
| 0   | 1 | 2  | 3       | 4  | 5                                  | 6=5/4           | 7                            | 8                       | 9                | 10              |
| I   |   | <b>VENITURI TOTALE (Rd.1=Rd.2+Rd.5)</b>  | 1       | <b>7.802.953</b>                                     | <b>25.591.091</b>                  | <b>327,97 %</b> | <b>28.150.200</b>            | <b>30.965.220</b>       | 110,00 %         | 110,00 %        |
|     | 1 | Venituri totale din exploatare, din care:  | 2       | 7.802.932  | 25.591.070                         | 327,97 %        | 28.150.177                   | 30.965.195              | 110,00 %         | 110,00 %        |
|     |   | a) subvenții, cf. prevederilor legale în vigoare   | 3       | 0  | 0                                  | #DIV/0!         | 0                            |                         |                  |                 |
|     |   | b) transferuri, cf. prevederilor legale în vigoare   | 4       |  |                                    |                 |                              |                         |                  |                 |
|     | 2 | Venituri financiare  | 5       | 21   | 21                                 | 100,00 %        | 23                           | 25                      | 110,00 %         | 110,00 %        |
| II  |   | <b>CHELTUIELI TOTALE (Rd.6=Rd.7+Rd.19)</b>   | 6       | <b>11.609.939</b>                                    | <b>25.558.307</b>                  | <b>220,14 %</b> | <b>27.190.108</b>            | <b>29.909.119</b>       | 106,38 %         | 110,00 %        |
|     | 1 | Cheltuieli de exploatare, Rd7=Rd8+Rd9+Rd10+Rd18) din care:   | 7       | 11.609.939   | 25.550.307                         | 220,07 %        | 27.181.308                   | 29.899.439              | 106,38 %         | 110,00 %        |
|     |   | A. cheltuieli cu bunuri si servicii  | 8       | 6.556.760  | 15.161.303                         | 231,23 %        | 16.677.434                   | 18.345.177              | 110,00 %         | 110,00 %        |
|     |   | B. cheltuieli cu impozite, taxe si varsaminte asimilate  | 9       | 92.881   | 118.457                            | 127,54 %        | 130.303                      | 143.333                 | 110,00 %         | 110,00 %        |
|     |   | C. cheltuieli cu personalul,(Rd10=rd11+rd14+rd16+rd17) din care:   | 10      | 4.692.893  | 10.234.547                         | 218,09 %        | 10.333.971                   | 11.367.369              | 100,97 %         | 110,00 %        |
|     |   | C0 Cheltuieli de natură salarială(Rd.11=rd12+Rd.13)  | 11      | 4.581.262  | 10.018.140                         | 218,68 %        | 10.095.924                   | 11.105.516              | 100,78 %         | 110,00 %        |
|     |   | C1 ch. cu salariile  | 12      | 4.308.742  | 9.240.300                          | 214,45 %        | 9.240.300                    | 10.164.330              | 100,00 %         | 110,00 %        |
|     |   | C2 bonusuri  | 13      | 272.520  | 777.840                            |                 | 855.624                      | 941.186                 | 110,00 %         | 110,00 %        |
|     |   | C3 alte cheltuieli cu personalul, din care:  | 14      |  |                                    |                 |                              |                         |                  |                 |
|     |   | cheltuieli cu plati compensatorii aferente disponibilizarilor de personal                                    | 15      |  |                                    |                 |                              |                         |                  |                 |
|     |   | C4 Cheltuieli aferente contractului de mandat si a altor organe de conducere si control, comisii si comitete | 16      | 14.478   | 8.500                              | 58,71 %         | 9.350                        | 10.285                  | 110,00 %         | 110,00 %        |
|     |   | C5 cheltuieli cu contribuțiile datorate de angajator   | 17      | 97.153   | 207.907                            | 214,00 %        | 228.697                      | 251.567                 | 110,00 %         | 110,00 %        |
|     |   | D. alte cheltuieli de exploatare   | 18      | 267.405  | 36.000                             | 13,46 %         | 39.600                       | 43.560                  | 110,00 %         | 110,00 %        |
|     | 2 | Cheltuieli financiare  | 19      | 0  | 8.000                              | #DIV/0!         | 8.800                        | 9.680                   | 110,00 %         | 110,00 %        |
| III |   | <b>REZULTATUL BRUT (profit/pierdere)(Rd20=Rd1-Rd6)</b>   | 20      | <b>-3.806.986</b>                                    | <b>32.784</b>                      | <b>-0,86 %</b>  | <b>960.092</b>               | <b>1.056.101</b>        | <b>2928,56 %</b> | <b>110,00 %</b> |
| IV  | 1 | IMPOZIT PE PROFIT CURENT   | 21      | 0  | 0                                  | #DIV/0!         |                              |                         |                  |                 |
|     | 2 | Impozit pe profit amânat   | 22      |  |                                    |                 |                              |                         |                  |                 |
|     | 3 | Venituri din impozitul pe profit amânat  | 23      |  |                                    |                 |                              |                         |                  |                 |
|     | 4 | Impozit specific unor activitati   | 24      |  |                                    |                 |                              |                         |                  |                 |
|     | 5 | Alte impozite ne prezentate la elementele de mai sus   | 25      |  |                                    |                 |                              |                         |                  |                 |
| V   |   | <b>PROFITUL/PIERDEREA NETA A PERIOADEI DE RAPORTARE(Rd26=Rd20-rd21-rd22+rd23-rd24-rd25), din care:</b>       | 26      | <b>-3.806.986</b>                                    | <b>32.784</b>                      | <b>-0,86 %</b>  | <b>960.092</b>               | <b>1.056.101</b>        | <b>2928,56 %</b> | <b>110,00 %</b> |
|     | 1 | Rezerve legale   | 27      | 0  | 0                                  |                 | 48.005                       | 52.805                  | #DIV/0!          | 110,00 %        |
|     | 2 | Alte rezerve reprezentând facilități fiscale prevăzute de lege   | 28      |  |                                    |                 |                              |                         |                  |                 |

|            |  |    |            |        |          |         |           |           |          |  |
|------------|--|----|------------|--------|----------|---------|-----------|-----------|----------|--|
| 3          | Acoperirea pierderilor contabile din anii precedenți   | 29 | 0          |        |          |         |           |           |          |  |
| 4          | Constituirea surselor proprii de finanțare pentru proiectele cofinanțate din împrumuturi externe, precum și pentru constituirea surselor necesare rambursării ratelor de capital, plății dobânzilor, comisioanelor și altor costuri aferente acestor împrumuturi | 30 |            |        |          |         |           |           |          |  |
| 5          | Alte repartizări prevăzute de lege   | 31 |            |        |          |         |           |           |          |  |
| 6          | Profitul contabil rămas după deducerea sumelor de la Rd. 27,28,29,30,31(Rd32=Rd26-(Rd27 la Rd31)>=0  | 32 | -3.806.986 | 32.784 | -0,86 %  | 912.088 | 1.003.296 | 2782,13 % | 110,00 % |  |
| 7          | Participarea salariaților la profit în limita a 10% din profitul net, dar nu mai mult de nivelul unui salariu de bază mediu lunar realizat la nivelul operatorului economic în exercițiul financiar de referință   | 33 |            |        |          |         |           |           |          |  |
| 8          | Minimum 50% vărsăminte la bugetul de stat sau local în cazul regiilor autonome, ori dividende convenite acționarilor, în cazul societăților/companiilor naționale și societăților cu capital integral sau majoritar de stat, din care:                           | 34 |            |        |          |         |           |           |          |  |
| a)         | - dividende convenite bugetului de stat  | 35 |            |        |          |         |           |           |          |  |
| b)         | - dividende convenite bugetului local  | 36 |            |        |          |         |           |           |          |  |
| c)         | - dividende convenite altor acționari  | 37 |            |        |          |         |           |           |          |  |
| 9          | Profitul nerepartizat pe destinațiile prevăzute la Rd.33 - Rd.34 se repartizează la alte rezerve și constituie sursă proprie de finanțare  | 38 |            |        |          |         |           |           |          |  |
| <b>VI</b>  | <b>VENITURI DIN FONDURI EUROPENE</b>   | 39 |            |        |          |         |           |           |          |  |
| <b>VII</b> | <b>CHELTUIELI ELIGIBILE DIN FONDURI EUROPENE, din care</b>   | 40 |            |        |          |         |           |           |          |  |
| a)         | cheltuieli materiale   | 41 |            |        |          |         |           |           |          |  |
| b)         | cheltuieli cu salariile  | 42 |            |        |          |         |           |           |          |  |
| c)         | cheltuieli privind prestarile de servicii  | 43 |            |        |          |         |           |           |          |  |
| d)         | cheltuieli cu reclama și publicitate   | 44 |            |        |          |         |           |           |          |  |
| e)         | alte cheltuieli  | 45 |            |        |          |         |           |           |          |  |
| <b>VII</b> | <b>SURSE DE FINANȚARE A INVESTIȚIILOR, din care:</b>   | 46 | 3.588.138  | 6.815  | 0,19 %   |         |           |           |          |  |
| 1          | Alocații de la buget   | 47 |            |        |          |         |           |           |          |  |
|            | alocații bugetare aferente plății angajamentelor din anii anteriori  | 48 |            |        |          |         |           |           |          |  |
| <b>IX</b>  | <b>CHELTUIELI PENTRU INVESTIȚII</b>  | 49 | 3.581.323  | 0      | 0,00 %   |         |           |           |          |  |
| <b>X</b>   | <b>DATE DE FUNDAMENTARE</b>  |    |            |        |          |         |           |           |          |  |
| 1          | Nr. de personal prognozat la finele anului   | 50 | 169        | 182    | 107,69 % | 78      | 78        | 42,86 %   | 100,00 % |  |
| 2          | Nr.mediu de salariați total  | 51 | 89         | 169    | 189,89 % | 61      | 61        | 36,09 %   | 100,00 % |  |
| 3          | Castigul mediu lunar pe salariat (lei/persoană) determinat pe baza cheltuielilor de natură salarială )rd11/rd51/12*1000  | 52 | 4.290      | 4.940  | 115,16 % | 12.623  | 13.886    | 255,54 %  | 110,00 % |  |
| 4          | Castigul mediu lunar pe salariat (lei/persoana)determinat pe baza cheltuielilor recalculat cf.Legii anuale a bugetului de stat**)  | 53 | 4.290      | 4.940  | 115,16 % | 12.623  | 13.886    | 255,54 %  | 110,00 % |  |
| 5          | Productivitatea muncii în unități valorice pe total personal mediu (mii lei/persoană) (Rd.2/Rd.51)   | 54 | 4.290      | 151    | 3,53 %   | 461     | 508       | 304,75 %  | 110,00 % |  |
| 6          | Productivitatea muncii în unități valorice pe total personal mediu recalculata cf.Legii anuale a bugetului de stat   | 55 | 88         | 151    | 172,72 % | 461     | 508       | 304,75 %  | 110,00 % |  |
| 7          | Productivitatea muncii în unități fizice pe total personal mediu (cantitate produse finite/ persoană)  | 56 |            |        |          |         |           |           |          |  |
| 8          | Cheltuieli totale la 1000 lei venituri totale Rd57=(Rd.6/Rd.1)x1000  | 57 | 1.487,89   | 998,72 | 67,12 %  | 965,89  | 965,89    | 967,13    | 100,00 % |  |
| 9          | Plăți restante   | 58 |            |        |          |         |           |           |          |  |

|    |                  |    |  |  |  |  |  |  |  |
|----|------------------|----|--|--|--|--|--|--|--|
| 10 | Creanțe restante | 59 |  |  |  |  |  |  |  |
|----|------------------|----|--|--|--|--|--|--|--|

Director general  
ing. Ciobanu Mihaela-Alina

Director economic  
ec. Anghel Mihai











|   |     |   |       |           |   |            |            |           |            |            |            |       |       |
|---|-----|---|-------|-----------|---|------------|------------|-----------|------------|------------|------------|-------|-------|
| 1 |     | Venituri totale din exploatare (Rd.2), din care:  | 142   | 2.259.513 | 0 | 11.298.788 | 7.802.932  | 6.397.768 | 12.795.535 | 19.193.303 | 25.591.070 | 328 % | 345 % |
|   | a   | venituri din subventii si transferuri   | 143   | 240.398   | 0 | 1.056.035  | 286.075    | 0         | 0          | 0          | 0          |       |       |
|   | b   | alte venituri care nu se iau in calcul la determinarea productivitatii muncii, cf. Legii anuale a bugetului de stat   | 144   |           |   |            |            |           |            |            |            |       |       |
| 2 |     | Cheltuieli totale din exploatare, din care :Rd.29   | 145   | 2.109.483 | 0 | 7.819.751  | 11.128.999 | 6.387.577 | 12.499.734 | 18.866.600 | 25.550.307 | 230 % | 528 % |
|   |     | -alte cheltuieli din exploatare care nu se iau in calcul la determinarea productivitatii muncii si a rezultatului brut cf. Legii anuale a bugetului de stat         | 146   |           |   |            |            |           |            |            |            |       |       |
| 3 |     | Cheltuieli de natură salarială (Rd.86)  | 147   | 1.459.343 | 0 | 2.785.874  | 4.581.262  | 2.310.075 | 4.737.150  | 7.222.725  | 10.018.140 | 219 % | 314 % |
|   | a   |   | 147 a |           |   |            |            |           |            |            |            |       |       |
|   | b   |   | 147b  |           |   |            |            |           |            |            |            |       |       |
|   | c   |   | 147c  |           |   |            |            |           |            |            |            |       |       |
| 4 |     | Nr. de personal prognozat la finele anului  | 148   | 38        |   | 62         | 169        | 169       | 182        | 182        | 182        | 108 % | 445 % |
| 5 |     | Nr. mediu de salariați  | 149   | 35        |   | 54         | 158        | 158       | 168        | 169        | 169        | 107 % | 451 % |
| 6 | a)  | Castigul mediu lunar pe salariat (lei/persoana) determinat pe baza cheltuielilor de natura salariala (rd,150=Rd.147/rd149)/12*1000                                  | 150   | 3.475     |   | 4.299      | 2.416      | 4.874     | 4.700      | 4.749      | 4.940      | 204 % | 70 %  |
| 7 | b)  | Căștigul mediu lunar pe salariat (lei/persoană) determinat pe baza cheltuielilor de natură salarială, cf. OG 26/2013 [(Rd.147 - rd.92 -rd.97) /Rd.149] /12*1000     | 151   | 3475      |   | 4299       | 2416       | 4874      | 4700       | 4749       | 4940       | 204 % | 70 %  |
|   | c)  | Căștigul mediu lunar pe salariat (lei/persoană) determinat pe baza cheltuielilor de natură salarială, recalculat cf. OG 26/2013 si Legii anuale a bugetului de stat | 152   | 3.475     |   | 4.299      | 2.416      | 4.874     | 4.700      | 4.749      | 4.940      | 204 % | 70 %  |
|   | a)  | Productivitatea muncii în unități valorice pe total personal mediu (mii lei/persoană) (Rd.2/Rd.149)   | 153   | 64.558    |   | 209        | 49         | 40        | 76         | 114        | 151        | 307 % | 0 %   |
|   | b)  | Productivitatea muncii în unități valorice pe total personal mediu recalculata cf. Legii anuale a bugetului de stat   | 154   | 64.558    |   | 209        | 49         | 40        | 76         | 114        | 151        | 307 % | 0 %   |
|   | c)  | Productivitatea muncii în unități fizice pe total personal mediu (cantitate produse finite/persoană) W=QPF/Rd.149   | 155   |           |   |            |            |           |            |            |            |       |       |
|   | c1) | Elemente de calcul a productivitatii muncii in unități fizice, din care   | 156   |           |   |            |            |           |            |            |            |       |       |
|   |     | - cantitatea de produse finite (QPF)  | 157   |           |   |            |            |           |            |            |            |       |       |
|   |     | - pret mediu (p)  | 158   |           |   |            |            |           |            |            |            |       |       |
|   |     | - valoare=QPF x p   | 159   |           |   |            |            |           |            |            |            |       |       |
|   |     | - pondere in venituri totale de exploatare = Rd.157/Rd.2  | 160   |           |   |            |            |           |            |            |            |       |       |
| 8 |     | Plăți restante  | 161   |           |   |            |            |           |            |            |            |       |       |
| 9 |     | Creanțe restante, din care:   | 162   |           |   |            |            |           |            |            |            |       |       |
|   |     | - de la operatori cu capital integral/majoritar de stat   | 163   |           |   |            |            |           |            |            |            |       |       |
|   |     | - de la operatori cu capital privat   | 164   |           |   |            |            |           |            |            |            |       |       |
|   |     | - de la bugetul de stat   | 165   |           |   |            |            |           |            |            |            |       |       |
|   |     | - de la bugetul local   | 166   |           |   |            |            |           |            |            |            |       |       |
|   |     | - de la alte entitati   | 167   |           |   |            |            |           |            |            |            |       |       |
|   |     | Credite pentru finantarea activitatii curente (soldul ramas de rambursat)   | 168   |           |   |            |            |           |            |            |            |       |       |
|   |     | Redistribuirii totale cf.OUG 29/2017 din:   | 169   | 147.339   |   | 1.356.648  | 102.721    | 240.023   | 480.046    | 720.069    | 960.092    | 935 % | 70 %  |
|   |     | -alte rezerve   | 170   |           |   | 67.832     | 20.256     | 12.001    | 24.002     | 36.003     | 48.005     | 237 % |       |




|  |  |                      |     |         |  |           |        |         |         |         |         |        |      |
|--|--|----------------------|-----|---------|--|-----------|--------|---------|---------|---------|---------|--------|------|
|  |  | -rezultatul reportat | 171 | 147.339 |  | 1.288.815 | 82.465 | 228.022 | 456.044 | 684.066 | 912.088 | 1106 % | 56 % |
|--|--|----------------------|-----|---------|--|-----------|--------|---------|---------|---------|---------|--------|------|

Director general

Director economic

ing. Ciobanu Mihaela-Alina

ec. Anghel Mihai



CONSILIUL JUDETEAN IALOMITA

Operatorul economic S.C. ADI ECOO 2009 S.R.L.

Sediul/Adresa TANDAREI, STR. DJ 212 TANDAREI-FETESTI

Cod unic de înregistrare RO 28213025

Anexa nr.3

Gradul de realizare a veniturilor totale  
(bvc 2023)

LEI

| Nr crt | INDICATORI                                  | Prevederi an 2022 |           | %        | Prevederi an 2023 |            | %        |
|--------|---|-------------------|-----------|----------|-------------------|------------|----------|
|        |   | Aprobat           | Realizat  |          | Aprobat           | Prevederi  |          |
| 0      | 1   | 2                 | 3         | 4        | 5                 | 6          | 7        |
| I.     | Venituri totale (rd.1+rd.2+rd.3), din care: | 11.300.388        | 7.575.776 | 67,04 %  | 25.591.000        | 25.591.000 | 100,00 % |
| 1      | Venituri din exploatare                     | 11.298.788        | 7.516.640 | 66,53 %  | 25.554.000        | 25.554.000 | 100,00 % |
| 2.     | Venituri financiare                         | 1.600             | 59.136    | 3696,0 % | 37.000            | 37.000     | 100,00 % |
| 3.     | Venituri extraordinare                      |                   |           |          |                   |            |          |

Director general  
ing. Ciobanu Mihaela-Alina

Director economic  
ec. Anghel Mihai



## Programul de investiții, dotări și sursele de finanțare 2023


lei

| 0  | 1 | INDICATORI   | Data finalizării investiții | An precedent (N-1) 2022 |                         | Valoare           |             |             |
|----|---|--|-----------------------------|-------------------------|-------------------------|-------------------|-------------|-------------|
|    |   |  |                             | Aprobat                 | Realizat/<br>Preliminat | an curent (N)2023 | an N+1 2024 | an N+2 2025 |
|    |   | 2  | 3                           | 4                       | 5                       | 6                 | 7           | 8           |
| I  |   | <b>SURSE DE FINANȚARE A INVESTIȚIILOR, din care:</b>                       |                             | <b>4136331</b>          | <b>3588138</b>          | <b>6815</b>       |             |             |
|    | 1 | Surse proprii, din care:   |                             | 16726                   |                         |                   |             |             |
|    |   | a) - amortizare  |                             | 16726                   |                         |                   |             |             |
|    |   | b) - profit  |                             |                         |                         |                   |             |             |
|    | 2 | Alocații de la buget   |                             |                         |                         |                   |             |             |
|    | 3 | Credite bancare, din care:   |                             |                         |                         |                   |             |             |
|    |   | a) - interne   |                             |                         |                         |                   |             |             |
|    |   | b) - externe   |                             |                         |                         |                   |             |             |
|    | 4 | Alte surse, din care:  |                             |                         |                         |                   |             |             |
|    |   | - surse din amortizare disponibil din anii precedenti                      |                             |                         |                         |                   |             |             |
|    |   | subvenții A.D.I. ECOO 2009   |                             | 1.056.035               | 1079678                 | 0                 |             |             |
|    |   | -Aport de capital social   |                             | 3.063.570               | 2508460                 | 6.815             |             |             |
| II |   | <b>CHELTUIELI PENTRU INVESTIȚII, din care:</b>                             |                             | <b>4.136.331</b>        | <b>3.581.323</b>        | <b>0</b>          | <b>0</b>    | <b>0</b>    |
|    | 1 | Investiții în curs, din care:  |                             |                         |                         |                   |             |             |
|    |   | a) pentru bunurile proprietatea privata a operatorului economic:           |                             | 750846                  | 1234911                 |                   |             |             |
|    |   | 1) Presa automata  |                             | 397545                  | 675516                  |                   |             |             |
|    |   | 2) Rate autocompactoare  |                             | 353301                  | 343843                  |                   |             |             |
|    |   | 3) Reparații autocompactoare   |                             |                         | 215552                  |                   |             |             |
|    |   | AUTOGUNOIERA 16-18 mc  |                             | 617915                  | 517125                  |                   |             |             |
|    |   | AUTOGUNOIERA 20-24 mc  |                             | 529642                  | 439604                  |                   |             |             |
|    |   | AUTOGUNOIERA 7 mc  |                             | 176547                  | 145575                  |                   |             |             |
|    |   | AUTOSPECIALA HOOK-LIFT   |                             | 294245                  | 246815                  |                   |             |             |
|    |   | REMORCA TRANSPORT CONTAINERE 40 mc   |                             | 88274                   | 74107                   |                   |             |             |
|    |   | CONTAINERE 36 mc   |                             | 310723                  | 260858                  |                   |             |             |
|    |   | MOTOSTIVUITOR  |                             | 88274                   | 74250                   |                   |             |             |
|    |   | INCARCATOR FRONTAL 2.5 mc  |                             | 176547                  | 150501                  |                   |             |             |
|    |   | UTILAJ DE SORTARE MOBIL PROCES. COMPOST                                    |                             | 470793                  | 437577                  |                   |             |             |
|    |   | AUTOTURISME  |                             | 632525                  |                         |                   |             |             |
|    |   | b) pentru bunurile de natura domeniului public al statului sau al unității |                             |                         |                         |                   |             |             |
|    |   | - (denumire obiectiv)  |                             |                         |                         |                   |             |             |

|  |  |  |  |  |  |  |  |
|--|--|--|--|--|--|--|--|
|  | - (denumire obiectiv)  |  |  |  |  |  |  |
|  | -  |  |  |  |  |  |  |
|  | c) pentru bunurile de natura domeniului privat al statului sau al unității   |  |  |  |  |  |  |
|  | - (denumire obiectiv)  |  |  |  |  |  |  |
|  | - (denumire obiectiv)  |  |  |  |  |  |  |
|  | -  |  |  |  |  |  |  |
|  | d) pentru bunurile luate în concesiune, închiriate sau în locație de gestiune, exclusiv cele din domeniul public sau privat al statului sau al unității administrativ teritoriale: |  |  |  |  |  |  |
|  | - (denumire obiectiv)  |  |  |  |  |  |  |
|  | - (denumire obiectiv)  |  |  |  |  |  |  |
|  |  |  |  |  |  |  |  |

|   |  |  |  |  |  |  |  |
|---|--|--|--|--|--|--|--|
| 2 | Investiții noi, din care:  |  |  |  |  |  |  |
|   | a) pentru bunurile proprietatea privata a operatorului economic:   |  |  |  |  |  |  |
|   | b) pentru bunurile de natura domeniului public al statului sau al unității   |  |  |  |  |  |  |
|   | - (denumire obiectiv)  |  |  |  |  |  |  |
|   | - (denumire obiectiv)  |  |  |  |  |  |  |
|   | c) pentru bunurile de natura domeniului privat al statului sau al unității   |  |  |  |  |  |  |
|   | - (denumire obiectiv)  |  |  |  |  |  |  |
|   | - (denumire obiectiv)  |  |  |  |  |  |  |
|   | d) pentru bunurile luate în concesiune, închiriate sau în locație de gestiune, exclusiv cele din domeniul public sau privat al statului sau al unității administrativ teritoriale: |  |  |  |  |  |  |
|   | - (denumire obiectiv)  |  |  |  |  |  |  |
|   | - (denumire obiectiv)  |  |  |  |  |  |  |
| 3 | Investiții efectuate la imobilizările corporale existente (modernizări), din care:   |  |  |  |  |  |  |
|   | a) pentru bunurile proprietatea privata a operatorului economic:   |  |  |  |  |  |  |
|   | - (denumire obiectiv)  |  |  |  |  |  |  |
|   | b) pentru bunurile de natura domeniului public al statului sau al unității   |  |  |  |  |  |  |
|   | - (denumire obiectiv)  |  |  |  |  |  |  |
|   | - (denumire obiectiv)  |  |  |  |  |  |  |
|   | c) pentru bunurile de natura domeniului privat al statului sau al unității   |  |  |  |  |  |  |
|   | - (denumire obiectiv)  |  |  |  |  |  |  |
|   | - (denumire obiectiv)  |  |  |  |  |  |  |
|   | -  |  |  |  |  |  |  |
|   | d) pentru bunurile luate în concesiune, închiriate sau în locație de gestiune, exclusiv cele din domeniul public sau privat al statului sau al unității administrativ teritoriale: |  |  |  |  |  |  |
|   | - (denumire obiectiv)  |  |  |  |  |  |  |
|   | - (denumire obiectiv)  |  |  |  |  |  |  |
| 4 | Dotări (alte achiziții de imobilizări corporale)   |  |  |  |  |  |  |
| 5 | Rambursări de rate aferente creditelor pentru investiții, din care:  |  |  |  |  |  |  |
|   | a) - interne   |  |  |  |  |  |  |
|   | b) - externe   |  |  |  |  |  |  |

Director general  
ing. Ciobanu Mihaela-Anna



Director economic  
ec. Anghel Mihai

Măsuri de îmbunătățire a rezultatului brut și reducere a plăților restante  
 (bvc 2023)

mii lei

| Nr. crt. | Măsuri  | Termen de realizare | An precedent (N-1) 2022 |                | An curent (N) 2023 |                | An N+1 2024     |                | An N+2 2025     |                |  |
|----------|---|---------------------|-------------------------|----------------|--------------------|----------------|-----------------|----------------|-----------------|----------------|--|
|          |   |                     | Preliminat / Realizat   |                | Influențe (+/-)    |                | Influențe (+/-) |                | Influențe (+/-) |                |  |
|          |   |                     | Rezultat brut (+/-)     | Plăți restante | Rezultat brut      | Plăți restante | Rezultat brut   | Plăți restante | Rezultat brut   | Plăți restante |  |
| 0        | 1   | 2                   | 3                       | 4              | 5                  | 6              | 7               | 8              | 9               | 10             |  |
| Pct. I   | Măsuri de îmbunătățire a rezultatului brut și reducere a plăților |                     |                         |                |                    |                |                 |                |                 |                |  |
|          |   |                     |                         |                |                    |                |                 |                |                 |                |  |
|          |   |                     |                         |                |                    |                |                 |                |                 |                |  |
|          | TOTAL Pct. I  |                     |                         |                |                    |                |                 |                |                 |                |  |
| Pct. II  | Cauze care diminuează efectul măsurilor prevăzute la Pct. I       |                     |                         |                |                    |                |                 |                |                 |                |  |
| 1        |   |                     |                         |                |                    |                |                 |                |                 |                |  |
| 2        |   |                     |                         |                |                    |                |                 |                |                 |                |  |
| 3        |   |                     |                         |                |                    |                |                 |                |                 |                |  |
|          | TOTAL Pct. II   |                     |                         |                |                    |                |                 |                |                 |                |  |
| Pct. III | TOTAL GENERAL Pct. I + Pct. II                                    |                     |                         |                |                    |                |                 |                |                 |                |  |

Director general  
 ing. Ciobanu Mihaela-Alina

Director economic  
 ec. Anghel Mihai

