

CONSILIUL JUDETEAN IALOMITA
 Operatorul economic DRUMURI SI PODURI S.A.
 Sediul/Adresa: Mun. SLOBOZIA, Soseaua Brailei, Nr.25H, jud. Ialomita
 Cod unic de înregistrare 2653243

S.C. DRUMURI SI PODURI S.A.
 IALOMITA
 Nr. înțrare 233 din 2301
 iesire 2023

BUGETUL DE VENITURI ȘI CHELTUIELI PE ANUL 2023

-mii lei-

Anexa nr.1

INDICATORI		Nr. rd.	Realizat/ Preiiminat an precedent (N-1)2022	Propuneri an curent (N) 2023	%	Estimări an N+1 2024	Estimări an N+2 2025	%		
								9=7/5	10=8/7	
0	1	2	3	4	5	6=5/4	7	8	9	10
I	VENITURI TOTALE (Rd.1=Rd.2+Rd.5)		1	16,063	69,800	434.54 %	73,290	76,955	105.00 %	105.00 %
	1	Venituri totale din exploatare, din care:	2	16,062	69,800	434.57 %	73,290	76,955	105.00 %	105.00 %
		a) subvenții, cf. prevederilor legale în vigoare	3	0	0	0.00 %	0	0	0.00 %	0.00 %
		b) transferuri, cf. prevederilor legale în vigoare	4	0	0	0.00 %	0	0	0.00 %	0.00 %
	2	Venituri financiare	5	1	0	0.00 %	0	0	0.00 %	0.00 %
II	CHELTUIELI TOTALE (Rd.6=Rd.7+Rd.19)		6	18,996	61,380	323.12 %	64,449	67,671	105.00 %	105.00 %
	1	Cheltuieli de exploatare, Rd7=Rd8+Rd9+Rd10+Rd18) din care:	7	18,996	61,380	323.12 %	64,449	67,671	105.00 %	105.00 %
		A. cheltuieli cu bunuri și servicii	8	14,370	56,899	395.96 %	59,744	62,731	105.00 %	105.00 %
		B. cheltuieli cu impozite, taxe și varsaminte asimilate	9	177	225	127.12 %	236	248	105.00 %	105.00 %
		C. cheltuieli cu personalul, (Rd10=rd11+rd14+rd16+rd17) din care:	10	3,414	3,366	98.59 %	3,534	3,711	105.00 %	105.00 %
		C0 Cheltuieli de natură salarială (Rd.11=rd12+Rd.13)	11	2,998	3,060	102.07 %	3,213	3,374	105.00 %	105.00 %
		C1 ch. cu salariile	12	2,904	2,806	96.63 %	2,946	3,094	105.00 %	105.00 %
		C2 bonusuri	13	94	254	270.21 %	267	280	105.00 %	105.00 %
		C3 alte cheltuieli cu personalul, din care:	14	0	0	0.00 %	0	0	0.00 %	0.00 %
		cheltuieli cu plăți compensatorii aferente disponibilizarilor de personal	15	0	0	0.00 %	0	0	0.00 %	0.00 %
		C4 Cheltuieli aferente contractului de mandat și a altor organe de conducere și control, comisii și comitete	16	258	236	91.47 %	248	260	105.00 %	105.00 %
		C5 cheltuieli cu contribuțiile datorate de angajator	17	158	70	44.30 %	74	77	105.00 %	105.00 %
		D. alte cheltuieli de exploatare	18	1,035	890	85.99 %	935	981	105.00 %	105.00 %
	2	Cheltuieli financiare	19	0	0	0.00 %	0	0	0.00 %	0.00 %
III	REZULTATUL BRUT (profit/pierdere)(Rd20=Rd1-Rd6)		20	-2,933	8,420	0.00 %	8,841	9,284	105.00 %	105.01 %
IV	1	IMPOZIT PE PROFIT CURENT	21		1,370		87	91		
	2	Impozit pe profit amânat	22							
	3	Venituri din impozitul pe profit amânat	23							
	4	Impozit specific unor activități	24							
	5	Alte impozite ne reprezentate la elementele de mai sus	25							
V	PROFITUL/PIERDEREA NETA A PERIOADEI DE RAPORTARE (Rd26=Rd20-rd21-rd22+rd23-rd24-rd25), din care:		26	-2,933	7,050	0.00 %	8,754	9,193	124.17 %	105.01 %
	1	Rezerve legale	27							
	2	Alte rezerve reprezentând facilități fiscale prevăzute de lege	28		50		17	18		

0	1	INDICATORI	Nr. rd.	Realizat/ Preliminat an precedent (N-1)2021	Propuneri an curent (N) 2022	%	Estimări an N+1 2023	Estimări an N+2 2024	%	
									9=7/5	10=8/7
0	1	2	3	4	5	6=5/4	7	8	9	10
	3	Acoperirea pierderilor contabile din anii precedenți	29		7,000		316	332		
	4	Constituirea surselor proprii de finanțare pentru proiectele cofinanțate din împrumuturi	30							
	5	Alte repartizări prevăzute de lege	31							
	6	Profitul contabil rămas după deducerea sumelor de la Rd. 27,28,29,30,31(Rd32=Rd26-(Rd27 la Rd31)>=0	32							
	7	Participarea salariaților la profit în limita a 10% din profitul net, dar nu mai mult de	33							
	8	Minimum 50% vărsăminte la bugetul de stat sau local în cazul regiilor autonome, ori	34							
	a)	- dividende cuvenite bugetului de stat	35							
	b)	- dividende cuvenite bugetului local	36							
	c)	- dividende cuvenite altor acționari	37							
	9	Profitul nerepartizat pe destinațiile prevăzute la Rd.33 - Rd.34 se repartizează la alte	38	0	0	0.00 %	0	0	0.00 %	0.00 %
VI	VENITURI DIN FONDURI EUROPENE		39	0						
VII	CHELTUIELI ELIGIBILE DIN FONDURI EUROPENE, din care		40	0	0	0	0	0	0.00 %	0.00 %
	a)	cheltuieli materiale	41							
	b)	cheltuieli cu salariile	42							
	c)	cheltuieli privind prestarile de servicii	43							
	d)	cheltuieli cu reclama si publicitate	44							
	e)	alte cheltuieli	45							
VII	SURSE DE FINANȚARE A INVESTIȚIILOR, din care:		46	688	8,101	1177.47 %	500	500	4246.39 %	100.00 %
	1	Alocații de la buget	47	0	0		0	0	0.00 %	0.00 %
		alocații bugetare aferente plății angajamentelor din anii anteriori	48	0	0		0	0		
IX	CHELTUIELI PENTRU INVESTIȚII		49	134	8,101	6045.52 %	500	500	6.17 %	100.00 %
X	DATE DE FUNDAMENTARE									
	1	Nr. de personal prognozat la finele anului	50	43	43	100.00 %	43	43	100.00 %	100.00 %
	2	Nr.mediu de salariați total	51	64	43	67.19 %	43	43	100.00 %	100.00 %
	3	Castigul mediu lunar pe salariat (lei/persoană) determinat pe baza cheltuielilor de natură salarială (rd11/rd51/12*1000	52	3,904	5,930	151.92 %	6,227	6,538	105.00 %	105.00 %
	4	Castigul mediu lunar pe salariat (lei/persoana)determinat pe baza cheltuielilor recalculat cf.Legii anuale a bugetului de stat**)	53	3,904	5,930	151.90 %	4,780	5,019	80.61 %	105.00 %
	5	Productivitatea muncii în unități valorice pe total personal mediu (mii lei/persoană) (Rd 2/Rd 51)	54	251	1,623	646.80 %	1,704.42	1,789.64	105.00 %	105.00 %
	6	Productivitatea muncii în unități valorice pe total personal mediu recalculata	55							
	7	Productivitatea muncii în unități fizice pe total personal mediu (cantitate produse	56							
	8	Cheltuieli totale la 1000 lei venituri totale	57	1,183	879	74.36 %	879.37	879.37	100.00 %	100.00 %
	9	Plăți restante	58	102	0		0	0	0.00 %	0.00 %
	10	Creanțe restante	59	2,067	2,067	100.00 %	0	0	0.00 %	0.00 %



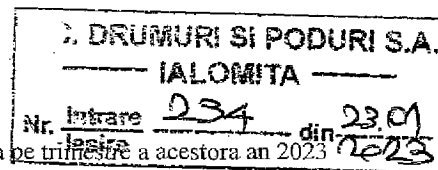
Sef birou contabilitate
ec. Banica Ioan

CONSILIUL JUDETEAN IALOMITA

Operatorul economic DRUMURI SI PODURI S.A.

Sediul/Adresa: Mun. SLOBOZIA, Soseaua Brailei, Nr.25H, jud. Ialomita

Cod unic de înregistrare 2653243



Detalierea indicatorilor economico-financiari prevăzuți în bugetul de venituri și cheltuieli și repartizarea pe trimestre a acestora an 2023

Anexa nr.2

mii lei

0	1	INDICATORI	Nr. rd.	Realizat an (N-2) 2021	Prevederi an precedent (N-1) 2022		Preliminat / Realizat 2022	Propuneri an curent (N) 2023				%	%
					Aprobat			din care:					
					conform HG/ Ordin comun	conform Hotararii C.J.I 2022		Trim I	Trim II	Trim III	An		
3a	4a	5	6a	6b	6c	6	7	8					
I.		VENITURI TOTALE (rd1=Rd.2+Rd.22)	1	29,282	0	11,868	16,063	300	28,515	53,000	69,800	434.54%	54.86%
	1	Venituri totale din exploatare (rd2=Rd.3+Rd.8+Rd.9+Rd.12+Rd.13+Rd.14), din care:	2	29,275	0	11,867	16,062	300	28,515	53,000	69,800	434.57%	54.87%
	a)	din producția vândută (rd3=Rd.4+Rd.5+Rd.6+Rd.7), din care:	3	27,799	0	12,655	16,749	300	28,515	53,000	69,800	416.74%	60.25%
	a1)	din vânzarea produselor	4	8,291		3,144	3,527	0	18,000	35,800	48,770	1382.76%	42.54%
	a2)	din servicii prestate	5	19,508		9,511	13,222	300	10,515	17,200	21,030	159.05%	67.78%
	a3)	din redevente și chirii	6	0		0	0						
	a4)	alte venituri	7	0		0	0	0	0	0	0	0.00%	0.00%
	b)	din vânzarea mărfurilor	8	471		11	48	0	0	0	0	0.00%	10.19%
	c)	din subvenții și transferuri de exploatare aferente cifrei de afaceri nete (Rd9=Rd.10+Rd.11), din care:	9	0	0	0	0	0	0	0	0	0.00%	0.00%
	c1)	subvenții, cf. prevederilor legale în vigoare	10	0		0	0	0	0	0	0	0.00%	0.00%
	c2)	transferuri, cf. prevederilor legale în vigoare	11	0		0	0	0	0	0	0	0.00%	0.00%
	d)	din producția de imobilizări	12	0		0	0	0	0	0	0	0.00%	0.00%
	e)	venituri aferente costului producției în curs de execuție	13	-7		-1,234	-1,168	0	0	0	0	0.00%	16685.71%
	f)	alte venituri din exploatare (Rd14=Rd.15+Rd.16+Rd.19+Rd.20+Rd.21), din care:	14	1,012	0	435	433	0	0	0	0	0.00%	42.79%
	f1)	din amenzi și penalități	15	869		321	327	0	0	0	0	0.00%	0.00%
	f2)	din vânzarea activelor și alte operații de capital (Rd16=Rd.17+Rd.18), din care:	16	0	0	0	0	0	0	0	0	0.00%	0.00%
		- active corporale	17	0		0	0	0	0	0	0	0.00%	0.00%
		- active necorporale	18	0		0	0	0	0	0	0	0.00%	0.00%
	f3)	din subvenții pentru investiții	19	0		0	0	0	0	0	0	0.00%	0.00%
	f4)	din valorificarea certificatelor CO2	20	0		0	0	0	0	0	0	0.00%	0.00%
	f5)	alte venituri	21	143		114	106	0	0	0	0	0.00%	74.13%
	2	Venituri financiare (Rd22=Rd.23+Rd.24+Rd.25+Rd.26+Rd.27), din	22	7	0	1	1	0	0	0	0	0.00%	14.29%
	a)	din imobilizări financiare	23	0		0	0	0	0	0	0	0.00%	0.00%
	b)	din investiții financiare	24	0		0	0	0	0	0	0	0.00%	0.00%
	c)	din diferențe de curs	25	0		0	0	0	0	0	0	0.00%	0.00%
	d)	din dobânzi	26	1		0	0	0	0	0	0	#DIV/0!	0.00%
	e)	alte venituri financiare	27	6		1	1	0	0	0	0	0.00%	16.67%
II		CHELTUIELI TOTALE (rd28=rd29+rd130)	28	31,863	0	14,812	18,996	1,723	30,219	47,876	61,380	323.12%	59.62%
	1	Cheltuieli de exploatare (Rd29=Rd.30+Rd.78+Rd.85+Rd.113), din care:	29	31,856	0	14,808	18,996	1,723	30,219	47,876	61,380	323.12%	59.63%
	A.	Cheltuieli cu bunuri și servicii (Rd30=Rd31+Rd39+Rd45), din care:	30	27,146	0	9,965	14,370	687	28,054	44,564	56,899	395.96%	52.94%
	A1	Cheltuieli privind stocurile (rd31=rd32+rd33+rd36+rd37+rd38),	31	11,881	0	4,222	4,431	368	16,600	27,730	38,200	862.11%	37.29%
	a)	cheltuieli cu materiile prime	32	437		292	369	48	13,180	19,770	26,360	7143.63%	84.44%
	b)	cheltuieli cu materialele consumabile, din care:	33	10,054	0	3,272	3,512	210	2,600	6,230	9,600	273.35%	34.93%
	b1)	cheltuieli cu piesele de schimb	34	404		80	66	30	200	350	480	727.27%	16.34%
	b2)	cheltuieli cu combustibilii	35	1,062		770	754	180	800	1,700	2,200	291.78%	71.00%

c)	cheltuieli privind materialele de natura obiectelor de inventar	36	76		28	2	10	20	30	40	142.86%	36.84%
d)	cheltuieli privind energia și apa	37	1,028		630	522	100	800	1,700	2,200	421.46%	50.78%
e)	cheltuieli privind mărfurile	38	286		0	0	0	0	0	0	#DIV/0!	0.00%
A2	Cheltuieli privind serviciile executate de terți (rd.39=rd40+rd41+rd44), din care:	39	283	0	224	423	149	378	507	526	124.35%	149.47%
a)	cheltuieli cu întreținerea și reparațiile	40	86		38	36	80	200	300	300	833.33%	0.00%
b)	cheltuieli privind chiriiile (rd41=Rd.42+Rd.43) din care:	41	2	0	0	0	9	18	27	36	#DIV/0!	0.00%
b1)	- către operatori cu capital integral/majoritar de stat	42	0		0	0	0	0	0	0		
b2)	- către operatori cu capital privat	43	2		0	0	9	18	27	36	#DIV/0!	0.00%
c)	prime de asigurare	44	195		228	387	60	160	180	190	49.10%	198.46%
A3	Cheltuieli cu alte servicii executate de terți (Rd.45=Rd.46+Rd.47+Rd.49+ Rd.56+Rd.61+Rd.62+Rd.66+ Rd.67+Rd.68+Rd.77), din care:	45	14,982	0	5,519	9,516	170	11,076	16,327	18,173	190.97%	63.52%
a)	cheltuieli cu colaboratorii	46	0		0	0	0	0	0	0	0.00%	0.00%
b)	cheltuieli privind comisioanele și onorariul, din care:	47	14		20	16	5	12	18	20	125.00%	114.29%
b1)	cheltuieli privind consultanța juridică	48	14		20	16	5	12	18	20	125.00%	114.29%
c)	cheltuieli de protocol, reclamă și publicitate (rd49=Rd.50+Rd.52),	49	10	0	25	21	7	14	21	27	128.57%	210.00%
c1)	cheltuieli de protocol, din care:	50	1		7	7	2	4	6	7	100.00%	700.00%
	- tichete cadou potrivit Legii nr.193/2006, cu modificările ulterioare	51	1		0	0	0	0	0	0	0.00%	0.00%
c2)	cheltuieli de reclamă și publicitate, din care:	52	9		18	14	5	10	15	20	142.86%	0.00%
	- tichete cadou ptr. cheltuieli de reclamă și publicitate, potrivit Legii nr.193/2006, cu modificările ulterioare	53	0		0	0	0	0	0	0	0.00%	0.00%
	- tichete cadou ptr. campanii de marketing, studiul pieței, promovarea pe piețe existente sau noi, potrivit Legii nr.193/2006, cu modificările ulterioare	54	0		0	0	0	0	0	0	0.00%	0.00%
	- ch.de promovare a produselor	55	0		0	0	0	0	0	0	0.00%	0.00%
d)	Ch. cu sponsorizarea OUG 2/2015, (Rd.56=Rd.57+Rd.58+Rd.60)	56	0	0	0	0	0	0	0	0	0.00%	0.00%
d1)	ch. de sponsorizare în domeniul medical și sanatare	57	0		0	0	0	0	0	0	0.00%	0.00%
d2)	ch. de sponsorizare în domeniile educație, invatamint, social și sport din care:	58	0		0	0	0	0	0	0	0.00%	0.00%
	pentru cluburile sportive	59	0		0	0	0	0	0	0	0.00%	0.00%
d4)	cheltuieli cu sponsorizarea pentru alte acțiuni și activități	60	0		0	0	0	0	0	0	0.00%	0.00%
e)	cheltuieli cu transportul de bunuri și persoane	61	1,980		647	929	80	2,200	3,600	4,150	446.72%	46.92%
f)	cheltuieli de deplasare, detașare, transfer, din care:	62	1		1	1	1	1	1	1	100.00%	100.00%
	cheltuieli cu diurna (rd63=Rd.64+Rd.65) din care:	63	1	0	1	1	1	1	1	1	0.00%	100.00%
	-interna	64	1		1	1	1	1	1	1	0.00%	100.00%
	-externa	65	0		0	0	0	0	0	0	0.00%	0.00%
g)	cheltuieli poștale și taxe de telecomunicații	66	33		33	30	9	19	27	35	116.67%	90.91%
h)	cheltuieli cu serviciile bancare și asimilate	67	6		7	7	2	5	8	10	142.86%	116.67%
i)	alte cheltuieli cu serviciile executate de terți, din care:	68	12,856		4,702	8,524	44	8,765	12,532	13,750	161.31%	66.30%
i1)	cheltuieli de asigurare și pază	69	212		262	212	60	120	180	240	113.21%	100.00%
i2)	cheltuieli privind întreținerea și funcționarea tehnicii de calcul	70	14		33	33	12	22	30	33	100.00%	235.71%
i3)	cheltuieli cu pregătirea profesională	71	9		8	8	5	10	15	23	287.50%	88.89%
i4)	cheltuieli cu reevaluarea imobilizărilor corporale și necorporale, din care:	72	1		0	1	20	0	0	20	2000.00%	100.00%
	-aferețe bunurilor de natura domeniului public	73	0		0	0	0	0	0	0	0.00%	0.00%
i5)	cheltuieli cu prestațiile efectuate de filiale	74	0		0	0	0	0	0	0	0.00%	0.00%
i6)	cheltuieli privind recrutarea și plasarea personalului de conducere cf. Ordonanței de urgență a Guvernului nr. 109/2011	75	0		4	4	0	0	0	0	0.00%	0.00%

i7)	cheltuieli cu anunțurile privind licitațiile și alte anunțuri,	76	0	0	0	0	0	0	0	0.00%	0.00%	
j)	alte cheltuieli	77	82	84	83	22	60	120	180	216.87%	101.22%	
B Cheltuieli cu impozite, taxe și vărsăminte asimilate		78	87	0	225	177	48	114	170	225	127.12%	203.45%
(rd78=Rd.79+Rd.80+Rd.81+Rd.82+Rd.83+Rd.84), din care:												
a)	ch. cu taxa pt.activitatea de exploatare a resurselor minerale	79	0	0	0	0	0	0	0	0.00%	0.00%	
b)	ch. cu redevența pentru concesionarea bunurilor publice și resursele minerale	80	0	0	0	0	0	0	0	0.00%	0.00%	
c)	ch. cu taxa de licență	81	0	0	0	0	0	0	0	0.00%	0.00%	
d)	ch. cu taxa de autorizare	82	0	0	0	0	0	0	0	0.00%	0.00%	
e)	ch. cu taxa de mediu	83	0	0	0	0	0	0	0	0.00%	0.00%	
f)	cheltuieli cu alte taxe și impozite	84	87	225	177	56	114	170	225	127.12%	203.45%	
C. Cheltuieli cu personalul (rd85=Rd.86+Rd.99+Rd.103+Rd.112), din care:		85	3,574	0	3,500	3,414	811	1,696	2,519	3,366	98.59%	95.52%
C0	Cheltuieli de natură salarială (rd86=Rd.87+ Rd.91)	86	3,171	0	3,060	2,998	723	1,523	2,258	3,060	102.07%	94.54%
C1	Cheltuieli cu salariile (rd87=Rd.88+Rd.89+Rd.90), din care:	87	3,158	0	2,942	2,904	702	1,403	2,015	2,806	96.63%	91.96%
	a) salarii de bază	88	3,150	2,942	2,904	702	1,403	2,015	2,806	96.63%	92.19%	
	b) sporuri, prime și alte bonificații aferente salariului de bază (conform CCM)	89	8	0	0	0	0	0	0	#DIV/0!	0.00%	
	c) alte bonificații (conform CCM)	90	0	0	0	0	0	0	0	0.00%	0.00%	
C2	Bonusuri (rd91=Rd.92+Rd.95+Rd.96+Rd.97+ Rd.98), din care:	91	13	0	118	94	21	120	243	254	270.21%	723.08%
	a) cheltuieli sociale prevăzute la art. 25 din Legea nr.227/2015 privind Codul fiscal, cu modificările și completările ulterioare, din care:	92	13	0	68	44	21	42	63	74	168.18%	338.46%
	- tichete de creșă, cf. Legii nr. 193/2006, cu modificările ulterioare;	93	0	0	0	0	0	0	0	0.00%	0.00%	
	- tichete cadou pentru cheltuieli sociale potrivit Legii nr. 193/2006, cu modificările ulterioare;	94	0	0	0	0	0	0	0	0.00%	0.00%	
	b) tichete de masă;	95	0	50	50	0	78	180	180	0.00%	0.00%	
	c) vouchere de vacanță;	96	0	0	0	0	0	0	0	0.00%	0.00%	
	d) ch. privind participarea salariaților la profitul obținut în anul	97	0	0	0	0	0	0	0	0.00%	0.00%	
	e) alte cheltuieli conform CCM.	98	0	0	0	0	0	0	0	0.00%	0.00%	
C3	Alte cheltuieli cu personalul (rd.99=Rd.100+Rd.101+Rd.102), din	99	0	0	0	0	0	0	0	0.00%	0.00%	
	a) ch. cu plățile compensatorii aferente disponibilizărilor de personal	100	0	0	0	0	0	0	0	0.00%	0.00%	
	b) ch. cu drepturile salariale cuvenite în baza unor hotărâri judecătorești	101	0	0	0	0	0	0	0	0.00%	0.00%	
	c) cheltuieli de natură salarială aferente restructurării, privatizării, administrator special, alte comisii și comitete	102	0	0	0	0	0	0	0	0.00%	0.00%	
C4	Cheltuieli aferente contractului de mandat și a altor organe de conducere și control, comisii și comitete (rd.103=Rd.104+Rd.107+Rd.110+ Rd.111), din care:	103	217	0	264	258	70	138	208	236	91.47%	118.89%
	a) pentru directori/directorat	104	182	0	215	209	57	113	170	186	89.00%	114.84%
	-componenta fixă	105	182	215	209	57	113	170	225	107.66%	114.84%	
	-componenta variabilă	106	0	0	0	0	0	0	0	0.00%	0.00%	
	b) pentru consiliul de administrație/consiliul de supraveghere, din	107	35	0	49	49	13	25	38	49	100.00%	140.00%
	-componenta fixă	108	35	49	49	13	25	38	49	100.00%	140.00%	
	-componenta variabilă	109	0	0	0	0	0	0	0	0.00%	0.00%	
	c) pentru cenzori	110	0	0	0	0	0	0	0	0.00%	0.00%	
	d) pentru alte comisii și comitete constituite potrivit legii	111	0	0	0	0	0	0	0	0.00%	0.00%	
C5	Cheltuieli cu contribuții datorate de angajator	112	186	176	158	18	35	53	70	44.30%	84.95%	
D. Alte cheltuieli de exploatare (rd.113=Rd.114+rd117+rd118+rd119+rd120+rd121), din care:		113	1,049	0	1,118	1,035	177	355	623	890	85.99%	98.67%
a)	cheltuieli cu majorări și penalități (rd.114=Rd.115+Rd.116), din	114	278	0	333	347	2	5	8	10	2.88%	124.82%
	- către bugetul general consolidat	115	10	18	10	2	5	8	10	0.00%	0.00%	
	- către alți creditori	116	268	315	337	0	0	0	0	0.00%	0.00%	

	b)	cheltuieli privind activele imobilizate	117	0	0	0	0	0	0	0	0.00%	0.00%	
	c)	cheltuieli aferente transferurilor pentru plata personalului	118	0	0	0	0	0	0	0	0.00%	0.00%	
	d)	alte cheltuieli	119	0	0	0	0	0	0	0	0.00%	0.00%	
	e)	ch. cu amortizarea imobilizărilor corporale și necorporale	120	771	780	688	175	350	615	880	127.91%	89.23%	
	f)	ajustări și deprecieri pentru pierdere de valoare și provizioane (rd121=Rd.122-Rd.125), din care:	121	0	0	0	0	0	0	0	0.00%	0.00%	
	f1)	cheltuieli privind ajustările și provizioanele	122	0	0	0	0	0	0	0	0.00%	0.00%	
	f1.1)	provizioane privind participarea la profit a salariaților	123	0	0	0	0	0	0	0	0.00%	0.00%	
	f1.2)	provizioane în legatură cu contractul de mandat	124	0	0	0	0	0	0	0	0.00%	0.00%	
	f2)	venituri din provizioane și ajustări pentru depreciere sau pierderi de valoare, din care:	125	0	0	0	0	0	0	0	0.00%	0.00%	
	f2.1)	din anularea provizioanelor (rd.126=Rd.127+Rd.128+Rd.129), din care:	126	0	0	0	0	0	0	0	0.00%	0.00%	
		- din participarea salariaților la profit	127	0	0	0	0	0	0	0	0.00%	0.00%	
		- din deprecierea imobilizărilor corporale și a activelor circulante	128	0	0	0	0	0	0	0	0.00%	0.00%	
		- venituri din alte provizioane	129	0	0	0	0	0	0	0	0.00%	0.00%	
2		Cheltuieli financiare (rd130=Rd.131+Rd.134+Rd.137), din care:	130	7	0	4	0	0	0	0	0.00%	0.00%	
	a)	cheltuieli privind dobânzile, din care:	131	0	0	0	0	0	0	0	0.00%	0.00%	
	a1)	aferente creditelor pentru investiții	132	0	0	0	0	0	0	0	0.00%	0.00%	
	a2)	aferente creditelor pentru activitatea curentă	133	0	0	0	0	0	0	0	0.00%	0.00%	
	b)	cheltuieli din diferențe de curs valutar (rd.134=Rd.135+Rd.136),	134	0	0	0	0	0	0	0	0.00%	0.00%	
	b1)	aferente creditelor pentru investiții	135	0	0	0	0	0	0	0	0.00%	0.00%	
	b2)	aferente creditelor pentru activitatea curentă	136	0	0	0	0	0	0	0	0.00%	0.00%	
	c)	alte cheltuieli financiare	137	7	6	0	0	0	0	0	0.00%	0.00%	
III		REZULTATUL BRUT (profit/pierdere) (rd,138=Rd.1-Rd.28)	138	-2,581	0	-2,944	-2,933	-1,423	-1,704	5,124	8,420	-287.08%	113.64%
		venituri neimpozabile	139	0	0	0	0	0	0	0	0	0.00%	0.00%
		cheltuieli nedeductibile fiscal	140	0	0	0	0	0	0	0	0	0.00%	0.00%
IV		IMPOZIT PE PROFIT CURENT	141	0	0	0	0	0	0	564	1,370	0.00%	0.00%
V		DATE DE FUNDAMENTARE											
1		Venituri totale din exploatare (Rd.2), din care:	142	29,275	0	11,868	16,062	300	28,515	53,000	69,800	434.57%	54.87%
	a	venituri din subvenții și transferuri	143	0	0	0	0	0	0	0	0	0.00%	0.00%
	b	alte venituri care nu se iau în calcul la determinarea productivității muncii, cf. Legii anuale a bugetului de stat	144	0	0	0	0	0	0	0	0	0.00%	0.00%
2		Cheltuieli totale din exploatare, din care :Rd.29	145	31,863	0	14,812	18,996	1,723	30,219	47,876	61,380	323.12%	59.62%
		-alte cheltuieli din exploatare care nu se iau în calcul la determinarea productivității muncii și a rezultatului brut cf. Legii anuale a bugetului de stat	146	0	0	0	0	0	0	0	0	0.00%	0.00%
3		Cheltuieli de natură salarială (Rd.86)	147	3,171	0	3,060	2,998	723	1,523	2,258	3,060	102.07%	94.54%
	a		147a	0	0	0	0	0	0	0	0	0.00%	0.00%
	b		147b	0	0	0	0	0	0	0	0	0.00%	0.00%
	c		147c	0	0	0	0	0	0	0	0	0.00%	0.00%
4		Nr. de personal prognozat la finele anului	148	68	0	43	43	43	43	43	43	100.00%	63.24%
5		Nr. mediu de salariați	149	68	0	60	64	43	43	43	43	67.19%	94.12%
6	a)	Câștigul mediu lunar pe salariat (lei/persoană) determinat pe baza cheltuielilor de natură salarială (rd,150=Rd.147/rd149)/12*1000	150	3,886	0	4,250	3,904	1,401	2,952	4,376	5,930	151.92%	100.45%
7	b)	Câștigul mediu lunar pe salariat (lei/persoană) determinat pe baza cheltuielilor de natură salarială, cf. OG 26/2013 [(Rd.147 - rd.92 -rd.97) /Rd.149] /12*1000	151	3870	0	4156	3846	1360	2870	4254	5787	150.45%	99.39%
	c)	Câștigul mediu lunar pe salariat (lei/persoană) determinat pe baza cheltuielilor de natură salarială, recalculat cf. OG 26/2013 și Legii anuale a bugetului de stat	152									0.00%	0.00%

CONSILIUL JUDETEAN IALOMITA

Operatorul economic DRUMURI SI PODURI S.A.

Sediul/Adresa: Mun. SLOBOZIA, Soseaua Brailei, Nr.25H, jud. Ialomita

Cod unic de inregistrare 2653243

S.C. DRUMURI SI PODURI S.A.	
IALOMITA	
Nr. Infrare lesire	235 din 2301 2623

Artexa nr.3

Gradul de realizare a veniturilor totale

(bvc 2023)

Mii lei

Nr crt	INDICATORI	Prevederi an(N-2) 2021		%	Prevederi an precedent		%
		Aprobat	Realizat		(N-1)	2022	
0	1	2	3	4	5	6	7
1.	Venituri totale (rd.1+rd.2+rd.3), din care:	27,068	29,282	108.18 %	11,868	16,063	135.35 %
1	Venituri din exploatare	27,061	29,275	108.18 %	11,867	16,061	135.34 %
2.	Venituri financiare	7	7		1	2	200.00 %
3.	Venituri extraordinare	0	0	0	0	0	0

Director general
ing. Grabea Rudolf



Sef birou contabilitate
ec. Banica Ioan

CONSILIUL JUDETEAN IALOMITA

Operatorul economic S.C. DRUMURI SI PODURI S.A.

Sediul/Adresa SLOBOZIA, nr.cadastral 991,cf31682

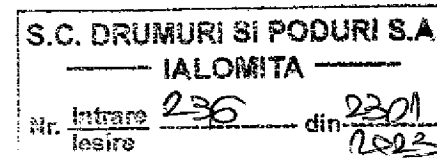
CONSILIUL JUDETEAN IALOMITA

Operatorul economic DRUMURI SI PODURI S.A.

Sediul/Adresa: Mun. SLOBOZIA, Soseaua Brailei, Nr.25H, jud. Ialomita

Cod unic de înregistrare 2653243

ANEXA nr 4



Programul de investiții, dotări și sursele de finanțare 2023

mii lei

0	1	2	INDICATORI	Data finalizării investiției	An precedent (N-1) 2022		Valoare		
					Aprobat	Realizat/ Preliminat	an curent (N)2023	an N+1 2024	an N+2 2025
0	1	2		3	4	5	6	7	8
I			SURSE DE FINANȚARE A INVESTIȚIILOR, din care:		8063	688	8101	500	500
	1		Surse proprii, din care:		8063	688	8101	500	500
			a) - amortizare		688	688	688	500	500
			b) - profit		0	0	0	0	0
	2		Alocații de la buget		0	0	0	0	0
	3		Credite bancare, din care:		0	0	0	0	0
			a) - interne						
			b) - externe						
	4		Alte surse, din care:		7547	0	7547	0	0
			- surse din amortizare disponibil din anii precedenti		7547	0	7,547	0	0
			- (denumire sursă)						
II			CHELTUIELI PENTRU INVESTIȚII, din care:		8235	134	8101	500	500
	1		Investiții în curs, din care:		8235	134	8101	500	500
			a) pentru bunurile proprietatea privata a operatorului economic:		8235	134	8101	500	500
			b) pentru bunurile de natura domeniului public al statului sau al unității administrativ teritoriale:		0	0	0	0	0
			- (denumire obiectiv)						
			- (denumire obiectiv)						
			c) pentru bunurile de natura domeniului privat al statului sau al unității administrativ teritoriale:		0	0	0	0	0
			- (denumire obiectiv)						
			- (denumire obiectiv)						
			d) pentru bunurile luate în concesiune, închiriate sau în locație de gestiune, exclusiv cele din domeniul public sau privat al statului sau al unității administrativ teritoriale:		0	0	0	0	0
			- (denumire obiectiv)						
			- (denumire obiectiv)						

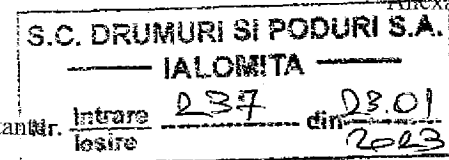
0	1	INDICATORI	Anul finalizării investiției	An precedent (N-1) 2022		Valoare		
				Aprobat	Realizat/ Preliminat	an curent (N)2023	an N+1 2024	an N+2 2025
		2	3	4	5	6	7	8
	2	Investiții noi, din care:	2023	8235	134	8101	0	0
		a) pentru bunurile proprietatea privata a operatorului economic:	2023	8235	134	8101		
		1) Statie de betoane de ciment (1 buc)	2023	850	0	850		
		2) Presa Marshall digitala, soft inclus (1 buc)	2023	32	0	32		
		3) Etuva 220 litri (1 buc)	2023	9	0	9		
		4) Cifa transport beton 9 mc, cu pompa (2 buc *1.750.000 lei/buc)	2023	3,500	0	3,500		
		5) Amenajare sediu productie ARU +birouri	2023	1,625	0	1,625		
		6) Cap tractor 8x4 (500 CP) (2 buc*750.000 lei/buc)	2023	1,500	0	1,500		
		7) Bena transport agregate (2 buc * 200.000 lei/buc)	2023	400	0	400		
		8) Soft informatic integrat pentru activitatea societății (1 buc)	2022	100	100	0		
		9) Bazin pastrare probe C304 (1 buc)	2023	10	0	10		
		10) Elevator 5 tone cu brate (1 buc)	2023	55	0	55		
		11) Tester diagnoza camioane, accesorii (1 buc)	2023	37	0	37		
		12) Cric hidraulic 20 tone (2 buc*10.000 lei/buc)	2023	20	0	20		
		13) Pompa spalat cu presiune (1 buc)	2023	15	0	15		
		14) Banc scule complet (2 buc*5.000 lei/buc)	2023	10	0	10		
		15) Pistol pneumatic mediu (2 buc*4.250 lei/buc)	2023	8	0	8		
		16) Aparat sudura Mig-Mag-Tjc (1 buc)	2023	8	0	8		
		17) Perna aer suspendat camioane (2 buc * 2.500 lei/buc)	2023	5	0	5		
		18) Robot pornire statie de incarcare (1 buc)	2023	4	0	4		
		19) Aparat osciloscop pentru masurat senzori (1 buc)	2023	4	0	4		
		20) Pistol electric mediu (1 buc)	2023	3	0	3		
		21) Recuperator cu actionare pneumatica si aspiratie prin foje (1 buc)	2023	2	0	2		
		22) Trusa chei impact cu teu pentru camioane (1 buc)	2023	2	0	2		
		23) Trusa extractie pin mufa (1 buc)	2023	1	0	1		
		24) Furtun presiune aer pentru instalatie aer service (1 buc)	2023	1	0	1		
		25) Sever Fujitsu (1 buc)	2022	25	25	0		
		26) Multifunctional Sharp (1 buc)	2022	9	9	0		
		b) pentru bunurile de natura domeniului public al statului sau al unității administrativ teritoriale:		0	0	0	0	0
		- (denumire obiectiv)						
		- (denumire obiectiv)						
		c) pentru bunurile de natura domeniului privat al statului sau al unității administrativ teritoriale:		0	0	0	0	0
		- (denumire obiectiv)						
		- (denumire obiectiv)						
		d) pentru bunurile luate în concesiune, închiriate sau în locație de gestiune, exclusiv cele din domeniul public sau privat al statului sau al unității administrativ teritoriale:		0	0	0	0	0
		- (denumire obiectiv)						
		- (denumire obiectiv)						
	3	Investiții efectuate la imobilizările corporale existente (modernizări), din care:		0	0	0	0	0
		a) pentru bunurile proprietatea privata a operatorului economic:		0	0	0	0	0
		- (denumire obiectiv)		0	0	0	0	0
		b) pentru bunurile de natura domeniului public al statului sau al unității administrativ teritoriale:		0	0	0	0	0
		- (denumire obiectiv)						
		- (denumire obiectiv)						

	c) pentru bunurile de natura domeniului privat al statului sau al unității administrativ teritoriale:	0	0	0	0	0
	- (denumire obiectiv)					
	- (denumire obiectiv)					
	d) pentru bunurile luate în concesiune, închiriate sau în locație de gestiune, exclusiv cele din domeniul public sau privat al statului sau al unității administrativ teritoriale:	0	0	0	0	0
	- (denumire obiectiv)					
	- (denumire obiectiv)					
	4 Dotări (alte achiziții de imobilizări corporale)					
	5 Rambursări de rate aferente creditelor pentru investiții, din care:	0	0	7000	0	0
	a) - interne			7000		
	b) - externe					

Director general
ing. Gaadea Rudolf



Sef birou contabilitate
ec. Banica Ioan



Măsuri de îmbunătățire a rezultatului brut și reducere a plăților restante
(bvc 2023)

Nr. crt.	Măsuri	Termen de realizare	An precedent (N-1) 2022		An curent (N) 2023		An N+1 2024		An N+2 2025		
			Preliminat / Realizat		Influențe (+/-)		Influențe (+/-)		Influențe (+/-)		
			Rezultat brut (+/-)	Plăți restante	Rezultat brut	Plăți restante	Rezultat brut	Plăți restante	Rezultat brut	Plăți restante	
0	1	2	3	4	5	6	7	8	9	10	
Pct. I	Măsuri de îmbunătățire a rezultatului brut și reducere a plăților restante										
1	Diversificare activității		X	X	480						
2	Reducerea costurilor cu transportul materialelor		X	X	280						
3	Creșterea veniturilor din prestări servicii laborator		X	X	80						
4	Reducerea datoriilor		X	X	20						
5	Reducerea creanțelor		X	X	20						
6	Actualizarea prețurilor, rentabilizarea produselor realizate		X	X	20						
	TOTAL Pct. I				900						
Pct. II	Cauze care diminuează efectul măsurilor prevăzute la Pct. I										
1	Concurența în domeniu		X	X	-50						
2	Creșterea prețurilor la combustibili		X	X	-50						
4	Creșterea prețurilor la materiale și energie		X	X	-50						
	TOTAL Pct. II		X	X	-150						
Pct. III	TOTAL GENERAL Pct. I + Pct. II				295	0					

Director general
ing. Crăciun Răduț

Sef birou contabilitate
ec. Banica Ioan

