ROMÂNIA
CONSILIUL JUDEȚEAN IALOMITA
Intrare Nr. 10498/2022-E
2022 iunie 04 ziua 20

ROMÂNIA
CONSILIUL JUDEȚEAN IALOMIȚA

Tel.: 0243 230200
Fax: 0243 230250

Slobozia - Piața Revoluției Nr. 1

web: www.cicnet.ro
e-mail: cji@cicnet.ro

RINA SIMTEX
CERTIFIED MANAGEMENT SYSTEM
ISO 9001

***PROIECT DE HOTĂRÂRE NR. ____***
***privind aprobarea contului anual de execuţie al bugetului propriu al judeţului Ialomiţa şi a situaţiilor financiare pe anul 2021***

*Consiliul Judeţean Ialomiţa,*

*Având în vedere:*

*- Referat de aprobare nr. 10497/2022 din 20.04.2022 al Preşedintelui Consiliului Judeţean Ialomiţa,*

*Examinând:*

*- Raportul de specialitate nr. 10697/2022 din 21.04.2022 al Direcţiei Buget Finanţe;*

*- Avizul nr. _____/2022 __ din _____.2022 al Comisiei juridice, de disciplină, drepturi, obligaţii şi incompatibilităţi;*

*- Avizul nr. _____/2022 __ din _____.2022 al Comisiei economico-financiare şi agricultură;*

*- Avizul nr. _____/2022 __ din _____.2022 al Comisiei pentru învăţământ, cultură, culte, tineret, colaborarea cu societatea civilă şi relaţii externe;*

*- Avizul nr. _____/2022 __ din _____.2022 al Comisiei de urbanism, amenajarea teritoriului, dezvoltare regională, protecţia mediului şi turism;*

*- Avizul nr. _____/2022 __ din _____.2022 al Comisiei pentru muncă, sănătate, asistenţă socială şi familie,*

*În conformitate cu:*

*- prevederile art. 173 alin. (3) lit. a) şi art. 191 alin. (4) lit. b) Ordonanța de Urgență a Guvernului nr. 57/2019 privind Codul administrativ, cu modificările și completările ulterioare;*

*- prevederile art. 57 din Legea nr. 273/2006 privind finanţele publice locale, cu modificările şi completările ulterioare,*

*În temeiul art. 196 alin. (1) lit. a) din Ordonanța de Urgență a Guvernului nr. 57/2019 privind Codul administrativ, cu modificările și completările ulterioare,*

***HOTĂRĂŞTE:***

***Art.1*** *Se aprobă contul anual de execuţie al bugetului propriu al judeţului Ialomiţa, conform anexei care face parte integrantă din prezenta hotărâre, precum şi situaţiile financiare pe anul 2021, cu anexele aferente.*

***Art.2*** *Prezenta hotărâre devine obligatorie şi produce efecte de la data aducerii la cunoştinţă publică.*

***Art.3*** *Prin grija Secretarului General al Judeţului Ialomiţa, prezenta hotărâre va fi comunicată direcţiilor de specialitate din cadrul Consiliului Judeţean Ialomiţa şi instituţiilor implicate, şi, spre ştiinţă, Instituţiei Prefectului – Judeţul Ialomiţa, urmând a fi publicată pe site-ul Consiliului Judeţean Ialomiţa – Secţiunea "Monitorul Oficial al Judeţului".*

***PREŞEDINTE***
***MARIAN PAVEL***

***Avizat***
***Secretarul General al Judeţului Ialomiţa***
***Adrian - Robert IONESCU***

Consiliul Judetean Ialomita
10000071140

*Rd/Oc*
*TGV*

*ROMÂNIA*
*CONSILIUL JUDEȚEAN IALOMIȚA*

*ANEXA*
LA HOTĂRÂREA NR. _____/_____

## CONTUL ANUAL DE EXECUȚIE A BUGETULUI PROPRIU AL JUDEȚULUI IALOMIȚA PENTRU ANUL 2021

*I. BUGETUL LOCAL*

| Nr. rd. | Denumirea indicatorilor | Cod | Prevederi bugetare inițiale (lei) | Prevederi bugetare definitive (lei) | Încasări realizate (lei) |
|---|---|---|---|---|---|
| A | B | C | 1 | 2 | 3 |
| 1 | **VENITURI-TOTAL (rd.60+rd.103)** | **00.01** | **301.691.300** | **341.449.800** | **220.601.796** |
| 2 | **I. VENITURI CURENTE (rd.3+rd.19)** | **00.02** | **120.447.300** | **138.231.800** | **135.725.397** |
| 3 | **A. VENITURI FISCALE (rd.4+rd.9)** | **00.03** | **110.475.000** | **129.037.000** | **126.449.438** |
| 4 | **A1. IMPOZIT PE VENIT, PROFIT ŞI CÂŞTIGURI DIN CAPITAL (rd.5)** | **00.04** | **31.770.000** | **34.703.000** | **34.702.201** |
| 5 | **A1.2. IMPOZIT PE VENIT, PROFIT, ŞI CÂŞTIGURI DIN CAPITAL DE LA PERSOANE FIZICE (rd.6)** | **00.06** | **31.770.000** | **34.703.000** | **34.702.201** |
| 6 | **Cote şi sume defalcate din impozitul pe venit (rd.7+rd.8)** | **04.02** | **31.770.000** | **34.703.000** | **34.702.201** |
| 7 | Cote defalcate din impozitul pe venit | 04.02.01 | 27.868.000 | 30.441.000 | 30.440.528 |
| 8 | Sume alocate din cotele defalcate din impozitul pe venit pentru echilibrarea bugetelor locale | 04.02.04 | 3.902.000 | 4.262.000 | 4.261.673 |
| 9 | **A4. IMPOZITE ŞI TAXE PE BUNURI ŞI SERVICII (rd.10+rd.14)** | **00.10** | **78.705.000** | **94.334.000** | **91.747.237** |
| 10 | **Sume defalcate din TVA (rd.11 la rd.13)** | **11.02** | **77.899.000** | **93.490.000** | **90.800.246** |
| 11 | Sume defalcate din taxa pe valoarea adăugată pt.finanțarea cheltuielilor descentralizate la nivelul judetelor | 11.02.01 | 34.552.000 | 34.761.000 | 32.071.246 |
| 12 | Sume defalcate din taxa pe valoarea adaugată pentru drumuri | 11.02.05 | 3.841.000 | 6.135.000 | 6.135.000 |
| 13 | Sume defalcate din taxa pe valoarea adaugată pentru echilibrarea bugetelor locale | 11.02.06 | 39.506.000 | 52.594.000 | 52.594.000 |
| 14 | **Taxe pe utilizarea bunurilor, autorizarea utilizării bunurilor sau pe desfăşurarea de activități (rd.15+rd.18)** | **16.02** | **806.000** | **844.000** | **946.991** |
| 15 | Taxa asupra mijloacelor de transport (rd.16+rd.17) | 16.02.02 | 676.000 | 834.000 | 923.792 |
| 16 | Taxa asupra mijloacelor de transport deținute de persoane fizice | 16.02.02.01 | 114.000 | 164.000 | 179.694 |
| 17 | Taxa asupra mijloacelor de transport deținute de persoane juridice | 16.02.02.02 | 562.000 | 670.000 | 744.098 |
| 18 | Taxe şi tarife pentru eliberarea de licențe şi autorizații de funcționare | 16.02.03 | 130.000 | 10.000 | 23.199 |
| 19 | **C. VENITURI NEFISCALE (rd.20+rd.26)** | **00.12** | **9.972.300** | **9.194.800** | **9.275.959** |
| 20 | **C1. VENITURI DIN PROPRIETATE (rd.21)** | **00.13** | **8.355.000** | **7.505.000** | **7.550.457** |
| 21 | **Venituri din proprietate (rd.22+rd.24)** | **30.02** | **8.355.000** | **7.505.000** | **7.550.457** |
| 22 | Venituri din concesiuni şi închirieri (rd.23) | 30.02.05 | 8.350.000 | 7.500.000 | 7.545.462 |
| 23 | Alte venituri din concesiuni şi închirieri | 30.02.05.30 | 8.350.000 | 7.500.000 | 7.545.462 |
| 24 | Venituri din dividende (rd.25) | 30.02.08 | 5.000 | 5.000 | 4.995 |
| 25 | Venituri din dividende de la alți plătitori | 30.02.08.02 | 5.000 | 5.000 | 4.995 |
| 26 | **C2. VÂNZĂRI DE BUNURI ŞI SERVICII (rd.27+rd.31+rd.33+rd.35)** | **00.14** | **1.617.300** | **1.689.800** | **1.725.502** |
| 27 | **Venituri din prestări de servicii şi alte activități (rd.28 la rd.30)** | **33.02** | **1.601.000** | **1.601.000** | **1.499.361** |
| 28 | Contributia de întreținere a persoanelor asistate | 33.02.13 | 1.580.000 | 1.580.000 | 1.493.274 |
| 29 | Venituri din recuperarea cheltuielilor de judecată, imputații şi despăgubiri | 33.02.28 | 18.000 | 18.000 | 4.760 |
| 30 | Alte venituri din prestări de servicii şi alte activități | 33.02.50 | 3.000 | 3.000 | 1.327 |
| 31 | **Amenzi, penalități şi confiscări (rd.32)** | **35.02** | **5.000** | **60.000** | **195.838** |
| 32 | Alte amenzi, penalități şi confiscări | 35.02.50 | 5.000 | 60.000 | 195.838 |
| 33 | **Diverse venituri (rd.34)** | **36.02** | **5.000** | **6.000** | **7.541** |
| 34 | Alte venituri | 36.02.50 | 5.000 | 6.000 | 7.541 |
| 35 | **Transferuri voluntare, altele decât subvențiile (rd.36)** | **37.02** | **6.300** | **22.800** | **22.762** |
| 36 | Donații şi sponsorizări | 37.02.01 | 6.300 | 22.800 | 22.762 |
| 37 | Vărsăminte din secțiunea de funcționare pentru finanțarea secțiunii de dezvoltare a bugetului local (cu semnul minus) | 37.02.03 | - | - 16.922.000 | - 7.399.781 |
| 38 | Vărsăminte din secțiunea de funcționare | 37.02.04 | - | 16.922.000 | 7.399.781 |
| 39 | **II. VENITURI DIN CAPITAL** | **00.15** | **-** | **-** | **3.959** |
| 40 | Venituri din valorificarea unor bunuri (rd. 112) | 39.02 | - | - | 3.959 |
| 41 | Venituri din valorificarea unor bunuri ale instituțiilor publice | 39.02.01 | - | - | 3.959 |
| 42 | **IV. SUBVENȚII (rd.43)** | **00.17** | **149.820.000** | **171.439.000** | **63.930.590** |
| 43 | **SUBVENȚII DE LA ALTE NIVELE ALE ADMINISTRAȚIEI PUBLICE (rd.44)** | **00.18** | **149.820.000** | **171.439.000** | **63.930.590** |
| 44 | **Subvenții de la bugetul de stat (rd.45 + rd. 47 pana la rd. 52)** | **42.02** | **149.820.000** | **171.439.000** | **63.930.590** |
| 45 | Subvenții de la bugetul de stat către bugetele locale pentru finanțarea investițiilor în sănătate | 42.02.16 | - | 659.000 | 99.000 |
| 46 | Subvenții de la bugetul de stat către bugetele locale pentru finanțarea aparaturii medicale şi echipamentelor de comunicații în urgență în sănătate | 42.02.16.01 | - | 659.000 | 99.000 |
| 47 | Finanțarea drepturilor acordate persoanelor cu handicap | 42.02.21 | 976.000 | 976.000 | 601.419 |
| 48 | Subvenții din bugetul de stat pentru finanțarea unităților de asistență medico-sociale | 42.02.35 | 628.000 | 689.000 | 689.000 |
| 49 | Finanțare Program Național de Dezvoltare Locală | 42.02.65 | 144.030.000 | 162.314.000 | 59.708.571 |
| 50 | Subvenții de la bugetul de stat către bugetele locale derulare FEN 2014-2020 | 42.02.69 | 4.186.000 | 4.242.000 | 2.114.030 |
| 51 | Subvenții pentru neutralizare deșeuri de origine animală | 42.02.73 | - | 1.839.000 | - |
| 52 | Subvenții de la bugetul de stat pentru decontarea cheltuielilor de carantină | 42.02.80 | - | 720.000 | 718.570 |
| 53 | **Alte sume de la U.E. (rd.54)** | **46.02** | **-** | **-** | **-** |
| 54 | Alte sume primite din fonduri U.E. programul 2014-2020 | 46.02.04 | - | - | - |
| 55 | **SUME PRIMITE DE LA UE ÎN CONTUL PLĂȚILOR EFECTUATE AFERENTE CADRULUI FINANCIAR 2014-2020 (rd.56+rd .60)** | **48.02** | **31.424.000** | **31.779.000** | **20.941.850** |

| Nr. rd. | Denumirea indicatorilor | Cod | Prevederi bugetare iniţiale (lei) | Prevederi bugetare definitive (lei) | Încasări realizate (lei) |
|---|---|---|---|---|---|
| A | B | C | 1 | 2 | 3 |
| 56 | Fondul European de Dezvoltare Regională (rd.57 la d.59) | 48.02.01 | 29.819.000 | 30.182.000 | 19.810.817 |
| 57 | Sume primite în contul plăţilor efectuate în anul curent | 48.02.01.01 | 14.579.000 | 15.007.000 | 7.333.735 |
| 58 | Sume primite în contul plăţilor efectuate în anii precedenţi | 48.02.01.02 | 2.630.000 | 2.565.000 | 2.477.082 |
| 59 | Prefinanţare | 48.02.01.03 | 12.610.000 | 12.610.000 | 10.000.000 |
| 60 | Fondul Social European (rd.61 la rd.63) | 48.02.02 | 1.605.000 | 1.597.000 | 1.131.033 |
| 61 | Sume primite în contul plăţilor efectuate în anul curent | 48.02.02.01 | 830.000 | 830.000 | 424.754 |
| 62 | Sume primite în contul plăţilor efectuate în anii anteriori | 48.02.02.02 | 738.000 | 708.000 | 627.741 |
| 63 | Prefinanţare | 48.02.02.03 | 37.000 | 59.000 | 78.538 |
| 64 | **VENITURI- SECŢIUNEA DE FUNCŢIONARE** | **00.01** | **122.051.300** | **125.533.800** | **130.334.605** |
| 65 | **I. VENITURI CURENTE (rd.66+rd.82)** | **00.02** | **120.447.300** | **121.309.800** | **128.325.616** |
| 66 | **A. VENITURI FISCALE (rd.67+rd.72)** | **00.03** | **110.475.000** | **129.037.000** | **126.449.438** |
| 67 | **A1. IMPOZIT PE VENIT, PROFIT ŞI CÂŞTIGURI DIN CAPITAL (rd.68)** | **00.04** | **31.770.000** | **34.703.000** | **34.702.201** |
| 68 | **A1.2. IMPOZIT PE VENIT, PROFIT ŞI CÂŞTIGURI DIN CAPITAL DE LA PERSOANE FIZICE (rd.69)** | **00.06** | **31.770.000** | **34.703.000** | **34.702.201** |
| 69 | **Cote şi sume defalcate din impozitul pe venit (rd.70+rd.71)** | **04.02** | **31.770.000** | **34.703.000** | **34.702.201** |
| 70 | Cote defalcate din impozitul pe venit | 04.02.01 | 27.868.000 | 30.441.000 | 30.440.528 |
| 71 | Sume alocate din cotele defalcate din impozitul pe venit pentru echilibrarea bugetelor locale | 04.02.04 | 3.902.000 | 4.262.000 | 4.261.673 |
| 72 | **A4. IMPOZITE ŞI TAXE PE BUNURI ŞI SERVICII(rd.73+rd.77)** | **00.10** | **78.705.000** | **94.334.000** | **91.747.237** |
| 73 | **Sume defalcate din TVA (rd.74 la rd.76)** | **11.02** | **77.899.000** | **93.490.000** | **90.800.246** |
| 74 | Sume defalcate din taxa pe valoarea adăugată pentru finanţarea cheltuielilor descentralizate la nivelul judeţelor | 11.02.01 | 34.552.000 | 34.761.000 | 32.071.246 |
| 75 | Sume defalcate din taxa pe valoarea adaugată pentru drumuri | 11.02.05 | 3.841.000 | 6.135.000 | 6.135.000 |
| 76 | Sume defalcate din taxa pe valoarea adaugată pentru echilibrarea bugetelor locale | 11.02.06 | 39.506.000 | 52.594.000 | 52.594.000 |
| 77 | **Taxe pe utilizarea bunurilor, autorizarea utilizării bunurilor sau pe desfăşurarea de activităţi (rd.78+rd.81)** | **16.02** | **806.000** | **844.000** | **946.991** |
| 78 | Taxa asupra mijloacelor de transport (rd.79+rd.80 ) | 16.02.02 | 676.000 | 834.000 | 923.792 |
| 79 | Taxa asupra mijloacelor de transport deţinute de persoane fizice | 16.02.02.01 | 114.000 | 164.000 | 179.694 |
| 80 | Taxa asupra mijloacelor de transport deţinute de persoane juridice | 16.02.02.02 | 562.000 | 670.000 | 744.098 |
| 81 | Taxe şi tarife pentru eliberarea de licenţe şi autorizaţii de funcţionare | 16.02.03 | 130.000 | 10.000 | 23.199 |
| 82 | **C. VENITURI NEFISCALE (rd.83+rd.89)** | **00.12** | **9.972.300** | **- 7.727.200** | **1.876.178** |
| 83 | **C1. VENITURI DIN PROPRIETATE (rd.84)** | **00.13** | **8.355.000** | **7.505.000** | **7.550.457** |
| 84 | **Venituri din proprietate (rd.85+rd.87)** | 30.02 | **8.355.000** | **7.505.000** | **7.550.457** |
| 85 | Venituri din concesiuni şi închirieri (rd.86) | 30.02.05 | 8.350.000 | 7.500.000 | 7.545.462 |
| 86 | Alte venituri din concesiuni şi închirieri | 30.02.05.30 | 8.350.000 | 7.500.000 | 7.545.462 |
| 87 | Venituri din dividende (rd.88) | 30.02.08 | 5.000 | 5.000 | 4.995 |
| 88 | Venituri din dividende de la alţi plătitori | 30.02.08.02 | 5.000 | 5.000 | 4.995 |
| 89 | **C2. VÂNZĂRI DE BUNURI ŞI SERVICII (rd.90+rd.94+rd.96+rd.98)** | **00.14** | **1.617.300** | **- 15.232.200** | **- 5.674.279** |
| 90 | **Venituri din prestări de servicii şi alte activităţi (rd.91 la rd.93)** | 33.02 | **1.601.000** | **1.601.000** | **1.499.361** |
| 91 | Contribuţia de întreţinere a persoanelor asistate | 33.02.13 | 1.580.000 | 1.580.000 | 1.493.274 |
| 92 | Venituri din recuperarea cheltuielilor de judecată, imputaţii şi despăgubiri | 33.02.28 | 18.000 | 18.000 | 4.760 |
| 93 | Alte venituri din prestări de servicii şi alte activităţi | 33.02.50 | 3.000 | 3.000 | 1.327 |
| 94 | **Amenzi, penalităţi şi confiscări (rd.95)** | **35.02** | **5.000** | **60.000** | **195.838** |
| 95 | Alte amenzi, penalităţi şi confiscări | 35.02.50 | 5.000 | 60.000 | 195.838 |
| 96 | **Diverse venituri (rd.97)** | **36.02** | **5.000** | **6.000** | **7.541** |
| 97 | Alte venituri | 36.02.50 | 5.000 | 6.000 | 7.541 |
| 98 | **Transferuri voluntare, altele decât subvenţiile (rd.99)** | **37.02** | 6.300 | - 16.899.200 | - 7.377.019 |
| 99 | Donaţii şi sponsorizări | 37.02.01 | 6.300 | 22.800 | 22.762 |
| 100 | Vărsăminte din secţiunea de funcţionare pentru finanţarea secţiunii de dezvoltare a bugetului local (cu semnul minus) | 37.02.03 | - | - 16.922.000 | - 7.399.781 |
| 101 | **IV. SUBVENŢII (rd.102)** | **00.17** | **1.604.000** | **4.224.000** | **2.008.989** |
| 102 | **SUBVENŢII DE LA ALTE NIVELE ALE ADMINISTRAŢIEI PUBLICE (rd.103)** | **00.18** | **1.604.000** | **4.224.000** | **2.008.989** |
| 103 | **Subvenţii de la bugetul de stat (rd.104 la rd.107)** | **42.02** | **1.604.000** | **4.224.000** | **2.008.989** |
| 104 | Finanţarea drepturilor acordate persoanelor cu handicap | 42.02.21 | 976.000 | 976.000 | 601.419 |
| 105 | Subvenţii din bugetul de stat pentru finanţarea unităţilor de asistenţă medico-sociale | 42.02.35 | 628.000 | 689.000 | 689.000 |
| 106 | Subvenţii pentru neutralizare deşeuri de origine animală | 42.02.73 | - | 1.839.000 | - |
| 107 | Sume alocate pentru stimulentul de risc | 42.02.82 | - | 720.000 | 718.570 |
| 108 | **VENITURI- SECŢIUNEA DE DEZVOLTARE** | **00.01** | **179.640.000** | **215.916.000** | **90.267.191** |
| 109 | **I. VENITURI CURENTE (rd.110)** | **00,02** | **-** | **16.922.000** | **7.399.781** |
| 110 | C. VENITURI NEFISCALE (rd.111) | 00,12 | - | **16.922.000** | **7.399.781** |
| 111 | C2. VÂNZĂRI DE BUNURI ŞI SERVICII (rd. 112) | **00,14** | **16.922.000** | **16.922.000** | **7.399.781** |
| 112 | Transferuri voluntare, altele decât subvenţiile (rd. 113) | 37.02 | - | 16.922.000 | 7.399.781 |
| 113 | Vărsăminte din secţiunea de funcţionare | 37.02.04 | - | 16.922.000 | 7.399.781 |
| 114 | **I. VENITURI DIN CAPITAL (rd. 115)** | **00,15** | - | - | **3.959** |
| 115 | Venituri din valorificarea unor bunuri (rd. 116) | 39.02 | - | - | 3.959 |
| 116 | Venituri din valorificarea unor bunuri ale instituţiilor publice | 39.02.01 | - | - | 3.959 |
| 117 | **IV. SUBVENŢII (rd.118)** | **00.17** | **148.216.000** | **167.215.000** | **61.921.601** |
| 118 | **SUBVENŢII DE LA ALTE NIVELE ALE ADMINISTRAŢIEI PUBLICE (rd.119)** | **00.18** | **148.216.000** | **167.215.000** | **61.921.601** |
| 119 | **Subvenţii de la bugetul de stat (rd.120 + rd. 122 + rd.123)** | **42.02** | **148.216.000** | **167.215.000** | **61.921.601** |

| Nr. rd. | Denumirea indicatorilor | Cod | Prevederi bugetare iniţiale (lei) | Prevederi bugetare definitive (lei) | Încasări realizate (lei) |
|---|---|---|---|---|---|
| A | B | C | 1 | 2 | 3 |
| 120 | Subvenţii de la bugetul de stat către bugetele locale pentru finanţarea investiţiilor în sănătate (rd. 121) | 42.02.16 | - | 659.000 | 99.000 |
| 121 | Subvenţii de la bugetul de stat către bugetele locale pentru finanţarea aparaturii medicale şi echipamentelor de comunicaţii în urgenţă în sănătate | 42.02.16.01 | - | 659.000 | 99.000 |
| 122 | Finanţare Program Naţional de Dezvoltare Locală | 42.02.65 | 144.030.000 | 162.314.000 | 59.708.571 |
| 123 | Subvenţii de la bugetul de stat către bugetele locale derulare FEN 2014-2020 | 42.02.69 | 4.186.000 | 4.242.000 | 2.114.030 |
| 124 | **SUME PRIMITE DE LA UE ÎN CONTUL PLĂŢILOR EFECTUATE AFERENTE CADRULUI FINANCIAR 2014-2020 (rd.125+rd.129)** | **48.02** | **31.424.000** | **31.779.000** | **20.941.850** |
| 125 | Fondul European de Dezvoltare Regională (rd.126 la rd.128) | 48.02.01 | 29.819.000 | 30.182.000 | 19.810.817 |
| 126 | Sume primite în contul plăţilor efectuate în anul curent | 48.02.01.01 | 14.579.000 | 15.007.000 | 7.333.735 |
| 127 | Sume primite în contul plăţilor efectuate în anii precedenţi | 48.02.01.02 | 2.630.000 | 2.565.000 | 2.477.082 |
| 128 | Prefinanţare | 48.02.01.03 | 12.610.000 | 12.610.000 | 10.000.000 |
| 129 | Fondul Social European (rd.130 la rd.132) | 48.02.02 | 1.605.000 | 1.597.000 | 1.131.033 |
| 130 | Sume primite în contul plăţilor efectuate în anul curent | 48.02.02.01 | 830.000 | 830.000 | 424.754 |
| 131 | Sume primite în contul plăţilor efectuate în anii anteriori | 48.02.02.02 | 738.000 | 708.000 | 627.741 |
| 132 | Prefinanţare | 48.02.02.03 | 37.000 | 59.000 | 78.538 |

| Nr. rd. | Denumirea indicatorilor | Cod | Credite bugetare iniţiale (lei) | Credite bugetare definitive (lei) | Plăţi efectuate (lei) |
|---|---|---|---|---|---|
| A | B | C | 1 | 2 | 3 |
| 1 | **CHELTUIELI - TOTAL (rd.88+rd.167)** | **49.02** | **382.016.300** | **430.917.800** | **238.740.992** |
| 2 | **I. SERVICII PUBLICE GENERALE (rd.3+rd.6+rd.9)** | 50.02 | **24.797.000** | **23.622.410** | **19.582.816** |
| 3 | **Autorităţi publice şi acţiuni externe (rd.4)** | **51.02** | **21.217.000** | **20.936.410** | **18.056.749** |
| 4 | Autorităţi executive şi legislative (rd.5) | 51.02.01 | **21.217.000** | **20.936.410** | **18.056.749** |
| 5 | Autorităţi executive | 51.02.01.03 | 21.217.000 | 20.936.410 | 18.056.749 |
| 6 | **Alte servicii publice generale (rd.7 + rd.8)** | **54.02** | **3.580.000** | **2.619.000** | **1.520.553** |
| 7 | Fond de rezervă bugetară la dispoziţia autorităţilor administraţiei publice | 54.02.05 | 2.000.000 | 1.000.000 | - |
| 8 | Servicii publice comunitare de evidenţă a persoanelor - Direcţia Judeţeană de Evidenţă a Persoanelor | 54.02.10 | 1.580.000 | 1.619.000 | 1.520.553 |
| 9 | **Tranzacţii privind datoria publică a împrumutului (rd.10)** | **55.02** | - | **67.000** | **5.514** |
| 10 | Tranzacţii privind datoria publică a împrumutului | 55.02.01 | - | 67.000 | 5.514 |
| 11 | **II. APĂRARE, ORDINE PUBLICĂ ŞI SIGURANŢĂ NAŢIONALĂ (rd.12+rd.14)** | **59.02** | **1.546.000** | **1.676.500** | **1.074.151** |
| 12 | **Apărare (rd.13)** | **60.02** | **552.000** | **566.000** | **282.297** |
| 13 | Apărare naţională | 60.02.02 | 552.000 | 566.000 | 282.297 |
| 14 | **Ordine publică şi siguranţă naţională (rd.15+rd.16)** | **61.02** | **994.000** | **1.110.500** | **791.854** |
| 15 | Protecţie civilă şi protecţia contra incendiilor | 61.02.05 | 830.000 | 939.500 | 681.176 |
| 16 | Alte cheltuieli în domeniul ordinii publice şi siguranţei naţionale | 61.02.50 | 164.000 | 171.000 | 110.678 |
| 17 | **III. CHELTUIELI SOCIAL-CULTURALE (rd.18+rd.30+rd.36+rd.52)** | **64.02** | **160.396.300** | **168.751.890** | **92.008.595** |
| 18 | **Învăţământ (rd.19+rd.22+rd.24+rd.98)** | **65.02** | **6.896.000** | **5.649.000** | **2.979.987** |
| 19 | Învatamant prescolar si primar (rd.20+rd.21) | 65.02.03 | 2.775.000 | 2.081.000 | 905.139 |
| 20 | Învăţământ preşcolar | 65.02.03.01 | 779.000 | 601.000 | 259.268 |
| 21 | Învăţământ primar | 65.02.03.02 | 1.996.000 | 1.480.000 | 645.871 |
| 22 | Învăţământ secundar (rd.23) | 65.02.04 | 1.679.000 | 1.542.000 | 417.863 |
| 23 | Învăţământ secundar inferior | 65.02.04.01 | 1.679.000 | 1.542.000 | 417.863 |
| 24 | Învăţământ nedefinibil prin nivel (rd.25) | 65.02.07 | 2.142.000 | 1.845.000 | 1.580.033 |
| 25 | Învăţământ special (rd.26 la rd.28) | 65.02.07.04 | 2.142.000 | 1.845.000 | 1.580.033 |
| 26 | Învăţământ special - Şcoala Profesională Specială „Ion Teodorescu" | 65.02.07.04 | 1.516.000 | 1.446.000 | 1.320.489 |
| 27 | Învăţământ special - Centrul Judeţean de Resurse şi Asistenţă Educaţională | 65.02.07.04 | 338.000 | 331.000 | 252.940 |
| 28 | Învăţământ special - CJI | 65.02.07.04 | 288.000 | 68.000 | 6.604 |
| 29 | Alte cheltuieli în domeniul învăţământului | 65.02.50 | 300.000 | 181.000 | 76.952 |
| 30 | **Sănătate (rd.31+rd.34)** | **66.02** | **66.404.000** | **69.516.000** | **14.096.674** |
| 31 | Servicii medicale în unităţi sanitare cu paturi (rd.32 la rd.33) | 66.02.06 | 66.304.000 | 69.451.000 | 14.037.541 |
| 32 | Spitale generale | 66.02.06.01 | 63.258.000 | 66.434.000 | 11.100.717 |
| 33 | Unităţi medico-sociale - Centrul de Asistenţă Medico-Socială Fierbinţi Târg | 66.02.06.03 | 3.046.000 | 3.017.000 | 2.936.824 |
| 34 | Alte cheltuieli în domeniul sănătăţii (rd.35) | 66.02.50 | 100.000 | 65.000 | 59.133 |
| 35 | Alte instituţii şi acţiuni sanitare | 66.02.50.50 | 100.000 | 65.000 | 59.133 |
| 36 | **Cultură, recreere şi religie (rd.37+rd.47+rd.50+rd.51)** | **67.02** | **37.818.000** | **36.323.090** | **25.094.588** |
| 37 | Servicii culturale (rd.38+rd.39+rd.43+rd.44) | 67.02.03 | 26.492.000 | 25.410.000 | 14.735.665 |
| 38 | Biblioteci publice judeţene, comunale, orăşeneşti, municipale - Biblioteca Judeţeană "Ştefan Bănulescu" | 67.02.03.02 | 1.888.000 | 1.859.000 | 1.811.042 |
| 39 | Muzee (rd.40 la rd.42) | 67.02.03.03 | 20.070.000 | 19.283.000 | 8.850.003 |
| 40 | Muzee - Muzeul Agriculturii | 67.02.03.03.A | 3.431.000 | 3.375.000 | 3.271.355 |
| 41 | Muzee - Muzeul Judeţean | 67.02.03.03.B | 2.527.000 | 2.396.000 | 2.245.544 |
| 42 | Muzee - Consiliul Judeţean | 67.02.03.03.C | 14.112.000 | 13.512.000 | 3.333.104 |
| 43 | Centre de conservarea şi promovarea culturii tradiţionale - Centrul Judeţean pentru Conservarea şi Promovarea Culturii Tradiţionale | 67.02.03.08 | 1.778.000 | 1.743.000 | 1.724.735 |
| 44 | Alte servicii culturale (rd.45+rd.46) | 67.02.03.30 | 2.756.000 | 2.525.000 | 2.349.885 |
| 45 | Alte servicii culturale - Centrul Cultural "Ionel Perlea" | 67.02.03.30 | 2.395.000 | 2.464.000 | 2.345.720 |
| 46 | Alte servicii culturale - CJI | 67.02.03.30 | 361.000 | 61.000 | 4.165 |
| 47 | Servicii recreative şi sportive (rd.48+rd.49) | 67.02.05 | 5.220.000 | 4.815.090 | 4.608.727 |

| Nr. rd. | Denumirea indicatorilor | Cod | Credite bugetare iniţiale (lei) | Credite bugetare definitive (lei) | Plăţi efectuate (lei) |
|---|---|---|---|---|---|
| A | B | C | 1 | 2 | 3 |
| 48 | Sport | 67.02.05.01 | 5.120.000 | 4.815.090 | 4.608.727 |
| 49 | Tineret | 67.02.05.02 | 100.000 | - | - |
| 50 | Servicii religioase | 67.02.06 | 5.956.000 | 5.956.000 | 5.665.205 |
| 51 | Alte servicii în domeniile culturii, recreerii şi religiei | 67.02.50 | 150.000 | 142.000 | 84.991 |
| 52 | **Asigurări şi asistenţă socială (rd.53+rd.58+rd.65+rd.66)** | **68.02** | **49.278.300** | **57.263.800** | **49.837.346** |
| 53 | Asistenţă acordată persoanelor în vârstă (rd.54 la rd.57) | 68.02.04 | 2894.000 | 6.099.000 | 5.262.292 |
| 54 | Asistenţă acordată persoanelor în vârstă - Cămin Persoane Vârstnice Balaciu | 68.02.04 A | 2.645.000 | 2.818.000 | 2.769.385 |
| 55 | Asistenţă acordată persoanelor în varstă - Cămin Persoane Vârstnice Fierbinţi Targ | 68.02.04 B | 2.739.000 | 2.739.000 | 2.288.916 |
| 56 | Asistenţă acordată persoanelor în varstă -D.G.A.S.P.C. - proiecte FEN | 68.02.04C | 150.000 | 182.000 | 68.471 |
| 57 | Asistenţă acordată persoanelor în varstă - Cămin Persoane Vârstnice Movila | 68.02.04 D | 360.000 | 360.000 | 135.520 |
| 58 | Asistenţă socială în caz de boli şi invalidităţi (rd.59) | 68.02.05 | 13.644.300 | 14.078.800 | 13.073.262 |
| 59 | Asistenţă socială în caz de invaliditate (rd.60 la rd.64) | 68.02.05.02 | 13.644.300 | 14.078.800 | 13.073.262 |
| 60 | Asistenţă socială în caz de invaliditate -D.G.A.S.P.C. - A.N.P.H. | 68.02.05.02 | 976.000 | 976.000 | 601.419 |
| 61 | Asistenţă socială în caz de invaliditate - D.G.A.SP.C. - Centrul de Îngrijire şi Asistenţă Socială | 68.02.05.02 | 6.952.200 | 7.231.800 | 6.842.337 |
| 62 | Asistenţă socială în caz de invaliditate -D.G.A.SP.C. - Centrul de Recuperare Neuromotorie | 68.02.05.02 | 577.000 | 2.785.100 | 2.683.258 |
| 63 | Asistenţă socială în caz de invaliditate -D.G.A.S.P.C. - Centrul de Recuperare Movila | 68.02.05.02 | 577.000 | 557.000 | 509.393 |
| 64 | Asistenţă socială în caz de invaliditate - CJI | 68.02.05.02 | 2.530.100 | 2.528.900 | 2.436.855 |
| 65 | Asistenţă socială pentru familie şi copii - D.G.A.S.P.C. | 68.02.06 | 30.740.000 | 34.286.000 | 28.759.792 |
| 66 | Alte cheltuieli în domeniul asisgurărilor şi asistenţei sociale (rd.67) | 68.02.50 | 2.000.000 | 2.800.000 | 2.742.000 |
| 67 | Alte cheltuieli în domeniul asistenţei sociale | 68.02.50.50 | 2.000.000 | 2.800.000 | 2.742.000 |
| 68 | **IV. SERVICII ŞI DEZVOLTARE PUBLICĂ. LOCUINŢE ŞI MEDIU (rd.69+rd.71)** | **69.02** | **6.403.000** | **4.304.000** | **2.836.243** |
| 69 | **Locuinţe, servicii şi dezvoltare publică (rd.70)** | **70,02** | **50.000** | **807.000** | **806.155** |
| 70 | Alte servicii în domeniile locuinţelor, serviciilor şi dezvoltării comunale | 70.02.50 | 50.000 | 807.000 | 806.155 |
| 71 | **Protecţia mediului (rd.72+rd.73)** | **74.02** | **6.353.000** | **3.497.000** | **2.030.088** |
| 72 | Reducerea controlului poluării | 74.02.03 | 6.352.000 | 1.517.000 | 70.088 |
| 73 | Alte servicii în domeniul protecţiei mediului | 74.02.50 | 1.000 | 1.980.000 | 1.960.000 |
| 74 | **V. ACŢIUNI ECONOMICE (rd.75+rd.78+rd.80)** | **79.02** | **185.874.000** | **232.563.000** | **123.239.187** |
| 75 | **Acţiuni generale economice, comerciale şi de munca (rd.76)** | **80.02** | **15.205.000** | **14.575.000** | **10.002.720** |
| 76 | Acţiuni generale şi comerciale (rd.77) | 80.02.01 | 15.205.000 | 14.575.000 | 10.002.720 |
| 77 | Programe de dezvoltare regională şi socială | 80.02.01.10 | 15205.000 | 14.575.000 | 10.002.720 |
| 78 | **Agricultură (rd.79)** | **83.02** | **211.000** | **2.400.000** | **66.568** |
| 79 | Alte cheltuieli în domeniul agriculturii | 83.02.50 | 211.000 | 2.400.000 | 66.568 |
| 80 | **Transporturi (rd.81)** | 84.02 | **170.458.000** | **215.588.000** | **113.169.899** |
| 81 | Transport rutier (rd.82) | 84.02.03 | 170.458.000 | 215.588.000 | 113.169.899 |
| 82 | Drumuri şi poduri | 84.02.03.01 | 170.458.000 | 215.588.000 | 113169.899 |
| 83 | **VII. EXCEDENT/DEFICIT** | **96.02** | **- 80.325.000** | **- 89.468.000** | **- 18.139.196** |
| 84 | **Excedent** | 98.02 | **-** | **-** | **17.542.086** |
| 85 | Excedentul secţiunii de funcţionare | 98.02.96 | - | - | 17.542.086 |
| 86 | **Deficit** | **99.02** | **80.325.000** | **89.468.000** | **35.681.282** |
| 87 | Deficitul secţiunii de dezvoltare | 99.02.97 | 80.325.000 | 89.468.000 | 35.681.282 |
| 88 | **CHELTUIELI- SECŢIUNEA DE FUNCŢIONARE** | **49.02** | **122.051.300** | **125.533.800** | **112.792.519** |
| 89 | **I. SERVICII PUBLICE GENERALE (rd.90+rd.93+rd.96)** | 50.02 | **22.419.000** | **21.088.410** | **19.013.759** |
| 90 | **Autorităţi publice şi acţiuni externe (rd.91)** | **51.02** | **18.874.000** | **18.493.410** | **17.574.183** |
| 91 | Autorităţi executive şi legislative (rd.92) | 51.02.01 | **18.874.000** | **18.493.410** | **17.574.183** |
| 92 | Autorităţi executive | 51.02.01.03 | 18.874.000 | 18.493.410 | 17.574.183 |
| 93 | **Alte servicii publice generale (rd.94+rd.95)** | **54.02** | **3.545.000** | **2.528.000** | **1.434.062** |
| 94 | Fond de rezervă bugetară la dispoziţia autorităţilor administraţiei publice | 54.02.05 | 2.000.000 | 1.000.000 | - |
| 95 | Servicii publice comunitare de evidenţă a persoanelor - Direcţia Judeţeană de Evidenţă a Persoanelor | 54.02.10 | 1.545.000 | 1.528.000 | 1.434.062 |
| 96 | **Tranzacţii privind datoria publică şi împrumuturi (rd.97)** | **55,02** | **-** | **67.000** | **5.514** |
| 97 | Tranzacţii privind datoria publică şi împrumuturi | 55.02.01 | - | 67.000 | 5.514 |
| 98 | **II. APĂRARE, ORDINE PUBLICĂ ŞI SIGURANŢĂ NAŢIONALĂ (rd.99+rd.101 )** | 59.02 | **1.033.000** | **1.054.500** | **694.161** |
| 99 | **Apărare (rd. 100)** | **60.02** | **400.000** | **400.000** | **264.275** |
| 100 | Apărare naţională | 60.02.02 | 400.000 | 400.000 | 264.275 |
| 101 | **Ordine publică şi siguranţă naţională (rd.102+rd.104)** | **61.02** | **633.000** | **654.500** | **429.886** |
| 102 | Protecţie civilă şi protecţia contra incendiilor | 61.02.05 | 469.000 | 483.500 | 319.208 |
| 103 | Alte cheltuieli în domeniul ordinii publice şi siguranţei naţionale | 61.02.50 | 164.000 | 171.000 | 110.678 |
| 104 | **III. CHELTUIELI SOCIAL-CULTURALE (rd.105+rd.116+rd.122+rd.135)** | 63.02 | **78.470.300** | **82.031.890** | **75.554.797** |
| 105 | **Învăţământ (rd.106+rd.109+rd.111+rd.115)** | 65.02 | **6.330.000** | **5.300.000** | **2.801.142** |
| 106 | Invatamant prescolar si primar (rd.107+rd.108) | 65.02.03 | 2.775.000 | 2.081.000 | 905.139 |
| 107 | Învăţământ preşcolar | 65.02.03.01 | 779.000 | 601.000 | 259.268 |
| 108 | Invăţământ primar | 65.02.03.02 | 1.996.000 | 1.480.000 | 645.871 |
| 109 | Invăţământ secundar (rd.110) | 65.02.04 | 1.679.000 | 1.542.000 | 417.863 |
| 110 | Invăţământ secundar inferior | 65.02.04.01 | 1.679.000 | 1.542.000 | 417.863 |
| 111 | Invăţământ nedefinibil prin nivel (rd.112) | 65.02.07 | 1.576.000 | 1.496.000 | 1.401.188 |
| 112 | Invăţământ special (rd.113la rd.114) | 65.02.07.04 | 1.576.000 | 1.496.000 | 1.401.188 |

| Nr. rd. | Denumirea indicatorilo r | Cod | Credite bugetare iniţiale ( le i) | Credite bugetare definitive (lei) | Plăţi efectuate (lei) |
|---|---|---|---|---|---|
| A | B | C | 1 | 2 | 3 |
| 113 | Învăţământ special - Şcoala Profesională Specială „Ion Teodorescu" | 65.02.07.04 | 1.326.000 | 1.256.000 | 1.176.538 |
| 114 | Învăţământ special - Centrul Judeţean de Resurse şi Asistenţă Educaţională | 65.02.07.04 | 250.000 | 240.000 | 224.650 |
| 115 | Alte cheltuieli în domeniul învăţământului | 65.02.50 | 300.000 | 181.000 | 76.952 |
| 116 | **Sănătate (rd.117+rd.120)** | **66.02** | **7.076.000** | **7.473.000** | **6.341.786** |
| 117 | Servicii medicale în unităţi sanitare cu paturi (rd.118+rd.119) | 66.02.06 | 6.976.000 | 7.447.000 | 6.317.722 |
| 118 | Spitale generale | 66.02.06.01 | 4.010.000 | 4.510.000 | 3.460.787 |
| 119 | Unităţi medico-sociale - Centrul de Asistenţă Medico-Socială FierbinţiTîrg | 66.02.06.03 | 2.966.000 | 2.937.000 | 2.856.935 |
| 120 | Alte cheltuieli ăn domeniu sănătăţii (rd.121) | 66.02.50 | 100.000 | 26.000 | 24.064 |
| 121 | Alte instituţii şi acţiuni sanitare | 66.02.50.50 | 100.000 | 26.000 | 24.064 |
| 122 | **Cultură, recreere şi religie (rd.123+rd.130+rd.133+rd.134)** | **67.02** | **22.720.000** | **21.951.090** | **21.261.831** |
| 123 | Servicii culturale (rd.124+rd.125+rd.128+rd.129) | 67.02.03 | 11.394.000 | 11.213.000 | 10.902.908 |
| 124 | Biblioteci publice judeţene, comunale, orăşeneşti, municipale - Biblioteca Judeţeană "Ştefan Bănulescu" | 67.02.03.02 | 1.858.000 | 1.810.000 | 1.765.339 |
| 125 | Muzee (rd.126+rd.127) | 67.02.03.03 | 5.613.000 | 5.446.000 | 5.282.565 |
| 126 | Muzee - Muzeul Agriculturii | 67.02.03.03 | 3.171.000 | 3.141.000 | 3.067.011 |
| 127 | Muzee - Muzeul Judeţean | 67.02.03.03 | 2.442.000 | 2.305.000 | 2.215.554 |
| 128 | Centre de conservarea şi promovarea culturii tradiţionale - Centrul Judeţean pentru Conservarea şi Promovarea Culturii Tradiţionale | 67.02.03.08 | 1.738.000 | 1.703.000 | 1.685.753 |
| 129 | Alte servicii culturale - Centrul Cultural "Ionel Perlea" | 67.02.03.30 | 2.185.000 | 2.254.000 | 2.169.251 |
| 130 | Servicii recreative şi sportive (rd.131+rd.132) | 67.02.05 | 5.220.000 | 4.640.090 | 4.608.727 |
| 131 | Sport | 67.02.05.01 | 5.120.000 | 4.640.090 | 4.608.727 |
| 132 | Tineret | 67.02.05.02 | 100.000 | - | - |
| 133 | Servicii religioase | 67.02.06 | 5.956.000 | 5.956.000 | 5.665.205 |
| 134 | Alte servicii în domeniile culturii, recreerii şi religiei | 67.02.50 | 150.000 | 142.000 | 84.991 |
| 135 | **Asigurări şi asistenţă socială (rd.136+rd.139+rd.146+rd.147)** | **68.02** | **42.344.300** | **47.307.800** | **45.150.038** |
| 136 | Asistenţă acordată persoanelor în vârstă (rd.137+rd.138) | 68.02.04 | 4.800.000 | 4.973.000 | 4.660.956 |
| 137 | Asistenţă acordată persoanelor în vârstă - D.G.A.S.P.C.-Cămin Persoane Vârstnice Balaciu | 68.02.04 | 2.521.000 | 2.694.000 | 2.645.452 |
| 138 | Asistenţă acordată persoanelor în varstă - D.G.A.S.P.C. - Cămin Persoane Vârstnice Fierbinţi | 68.02.04 | 2.279.000 | 2.279.000 | 2.015.504 |
| 139 | Asistenţă socială în caz de boli şi invalidităţi (rd.14 0) | 68.02.05 | 13.482.300 | 13.916.800 | 12.911.276 |
| 140 | Asistenţă socială în caz de invaliditate (rd.141 la rd.146) | 68.02.05.02 | 13.482.300 | 13.916.800 | 12.911.276 |
| 141 | Asistenţă socială în caz de invaliditate -D.G.A.S.P.C. - A.N.P.H. | 68.02.05.02 | 976.000 | 976.000 | 601.419 |
| 142 | Asistenţă socială în caz de invaliditate -D.G.A.S.P.C. -C.I.A.S | 68.02.05.02 | 6.952.200 | 7.231.800 | 6.842.337 |
| 143 | Asistenţă socială în caz de invaliditate -D.G.A.S.P.C. - Centrul de Recuperare Movila | 68.02.05.02 | 2.447.000 | 2.623.100 | 2.521.272 |
| 144 | Asistenţă socială în caz de invaliditate -D.G.A.S.P.C. - Centrul de Recuperare Neuromotorie | 68.02.05.02 | 577.000 | 557.000 | 509.393 |
| 145 | Asistenţă socială în caz de invaliditate - CARPADFM | 68.02.05.02 | 2.530.100 | 2.528.900 | 2.436.855 |
| 146 | Asistenţă socială pentru familie şi copii - D.G.A.S.P.C. | 68.02.06 | 22.062.000 | 25.618.000 | 24.835.806 |
| 147 | Alte cheltuieli în domeniul asigurărilor şi asistenţei sociale (rd.148) 2 | 68.02.50 8 | 0 2.000.000 | 0 0 0 | 2.742.000 |
| 148 | Alte cheltuieli în domeniul asistenţei sociale | 68.02.50.50 | 2.000.000 | 2.800.000 | 2.742.000 |
| 149 | **IV. SERVICII ŞI DEZVOLTARE PUBLICĂ, LOCUINŢE, MEDIU ŞI APE (rd.150+rd.152))** | **69.02** | **700.000** | **927.000** | **822.331** |
| 150 | **Locuinţe, servicii şi d ezvoltare publică (rd.151)** | **70,02** | **50.000** | **400.000** | **400.000** |
| 151 | Alte servicii în domeniile locuinţelor, serviciilor şi dezvoltării comunale | 70.02.50 | 50.000 | 400.000 | 400.000 |
| 152 | **Protecţia mediului (rd.153+rd.154)** | **74.02** | **650.000** | **527.00 0** | **422.331** |
| 153 | Reducerea şi controlul poluării | 74.02.03 | 650.000 | 127.000 | 22.331 |
| 154 | Alte servicii în domeniul protecţiei mediului | 74.02.50 | - | 400.000 | 400.000 |
| 155 | **V. ACŢIUNI ECONOMICE (rd.156+rd.159+d.161)** | **79.02** | **19.429.000** | **20.432.000** | **16.707.471** |
| 156 | **Acţiuni generale economice, comerciale şi de munca (rd.157)** | **80.02** | **1.080.000** | **680.000** | **626.037** |
| 157 | Acţiuni generale şi comerciale (rd.1568 | 80.02.01 | 1.080.000 | 680.000 | 626.037 |
| 158 | Programe de dezvoltare regională şi socială | 80.02.01.10 | 1.080.000 | 680.000 | 626.037 |
| 159 | **Agricultură (rd.160)** | **83.02** | **211.000** | **2.400.000** | **66.568** |
| 160 | Alte cheltuieli în domeniul agriculturii | 83.02.50 | 211.000 | 2.400.000 | 66.568 |
| 161 | **Transporturi (rd.162)** | **84.02** | **18.138.000** | **17.352.000** | **16.014.866** |
| 162 | Transport rutier (rd.1 63) | 84.02.03 | 18.138.000 | 17.352.000 | 16.014.866 |
| 163 | Drumuri şi poduri | 84.02.03.01 | 18.138.000 | 17.352.000 | 16.014.866 |
| 164 | **VII. EXCEDENT/DEFICIT** | **96.02** | **-** | **-** | **17.542.086** |
| 165 | **Excedent** | **98.02** | **-** | **-** | **17.542.086** |
| 166 | Excedentul secţiunii de funcţionare | 98.02.96 | - | - | 17.542.086 |
| 167 | **CHELTUELI SECŢIUNEA DE DEZVOLTARE** | **49.02** | **259.965.000** | **3 0 53 8000** | **125.948.473** |
| 168 | **I. SERVICII PUBLICE GENERALE (rd.169+rd.172)** | **50.02** | **2.378.000** | **2.534.000** | **569.057** |
| 169 | **Autorităţi pu blice şi acţiuni externe (rd.170)** | **51.02** | **2.343.000** | **2.443.000** | **482.566** |
| 170 | Autorităţi executive şi legislative (rd.171) | 51.02.01 | 2.343.000 | 2.443.000 | 482.566 |
| 171 | Autorităţi executive | 51.02.01.03 | 2.343.000 | 2.443.000 | 482.566 |
| 172 | **Alte servicii publice generale (rd.173)** | **54.02** | **35.000** | **91.000** | **86.491** |
| 173 | Servicii publice comunitare de evidenţă a persoanelor | 54.02.10 | 35.000 | 91.000 | 86.491 |
| 174 | **II. APĂRARE, ORDINE PUBLICĂ ŞI SIGURANŢĂ NAŢIONALĂ (rd.175+rd.177)** | **59.02** | **513.000** | **622.000** | **379.990** |
| 175 | **Apărare (rd. 176)** | **60.02** | **152.000** | **166.000** | **18.022** |
| 176 | Apărare naţională | 60.02.02 | 152.000 | 166.000 | 18.022 |

| Nr. rd. | Denumirea indicatorilor | Cod | Credite bugetare iniţiale (lei) | Credite bugetare definitive (lei) | Plăţi efectuate (lei) |
|---|---|---|---|---|---|
| A | B | C | 1 | 2 | 3 |
| 177 | **Ordine publică şi siguranţă naţională (rd.178)** | **61.02** | **361.000** | **456.000** | **361.968** |
| 178 | Protecţie civilă şi protecţia contra incendiilor | 61.02.05 | 361.000 | 456.000 | 361.968 |
| 179 | **III. CHELTUIELI SOCIAL-CULTURALE (rd.180+rd.186+rd.192+rd.205)** | **64.02** | **84.926.000** | **86.720.000** | **16.453.798** |
| 180 | **Învăţământ (rd.181)** | **65.02** | **566.000** | **349.000** | **178.845** |
| 181 | Învăţământ nedefinibil prin nivel (rd.182) | 65.02.07 | 566.000 | 349.000 | 178.845 |
| 182 | Învăţământ special (rd.183 la rd. 185) | 65.02.07.04 | 566.000 | 349.000 | 178.845 |
| 183 | Învăţământ special - Şcoala Profesională Specială „Ion Teodorescu" | 65.02.07.04 | 190.000 | 190000 | 143.951 |
| 184 | Învăţământ special - Centrul Judeţean de Resurse şi Asistenţă Educaţională | 65.0207.04 | 88.000 | 91.000 | 28.290 |
| 185 | Învăţământ special- C.J.I. | 65.02.07.04 | 288.000 | 68.000 | 6.604 |
| 186 | **Sănătate (rd.187+rd.190)** | **66.02** | **59.328.000** | **62.043.000** | **7.754.888** |
| 187 | Servicii medicale în unităţi sanitare cu paturi (rd.188+rd.189) | 66.02.06 | 59.328.000 | 62.004.000 | 7.719.819 |
| 188 | Spitale generale | 66.02.06.01 | 59.248.000 | 61.924.000 | 7.639.930 |
| 189 | Unităţi medico-sociale - Centrul de Asistenţă Medico-Socială Fierbinţi Tîrg | 66.02.06.03 | 80.000 | 80.000 | 79.889 |
| 190 | Alte cheltuieli în domeniul sănătăţii (rd.191) | 66.02.50 | - | 39.000 | 35.069 |
| 191 | Alte instituţii şi acţiuni sanitare | 66.02.50.50 | - | 39.000 | 35.069 |
| 192 | **Cultură, recreere şi religie (rd.193+rd.205)** | **67.02** | **15.098.000** | **14.372.000** | **3.832.757** |
| 193 | Servicii culturale (rd.194+rd.195+rd.199+rd.200) | 67.02.03 | 15.098.000 | 14.197.000 | 3.832.757 |
| 194 | Biblioteci publice comunale, orăşeneşti, municipale | 67.02.03.02 | 30.000 | 49.000 | 45.703 |
| 195 | Muzee (rd.196 la rd.198) | 67.02.03.03 | 14.457.000 | 13.837.000 | 3.567.438 |
| 196 | Muzee - Muzeul Agriculturii | 67.02.03.03 | 260.000 | 234.000 | 204.344 |
| 197 | Muzee - Muzeul Judetean | 67.02.03.03 | 85.000 | 91.000 | 29.990 |
| 198 | Muzee - Consiliul Judeţean | 67.02.03.03 | 14.112.000 | 13.512.000 | 3.333.104 |
| 199 | Centre de conservarea şi promovarea culturii tradiţionale - Centrul Judeţean pentru Conservarea şi Promovarea Culturii Tradiţionale | 67.02.03.08 | 40.000 | 40.000 | 38.982 |
| 200 | Alte servicii culturale (rd.201+rd.202) | 67.02.03.30 | 571.000 | 271.000 | 180.634 |
| 201 | Alte servicii culturale - Centrul Cultural "Ionel Perlea" | 67.02.03.30 | 210.000 | 210.000 | 176.469 |
| 202 | Alte servicii culturale - Consiliul Judetean | 67.02.03.30 | 361.000 | 61.000 | 4.165 |
| 203 | Servicii recreative şi sportive (rd.204) | 67.02.05 | - | 175.000 | - |
| 204 | Sport | 67.02.05.01 | - | 175.000 | - |
| 205 | **Asigurări şi asistenţă socială (rd.206+rd.211+rd.214)** | **68.02** | **9.934.000** | **9.956.000** | **4.687.308** |
| 206 | Asistenţă acordată persoanelor în vârstă (rd.207 la rd.210) | 68.02.04 | 1.094.000 | 1.126.000 | 601.336 |
| 207 | Asistenţă acordată persoanelor în varstă - Cămin Persoane Vârstnice Fierbinţi | 68.02.04 | 460.000 | 460.000 | 273.412 |
| 208 | Asistenţă acordată persoanelor în varstă -D.G.A.S.P.C. - proiecte FEN | 68.02.04 | 150.000 | 182.000 | 68.471 |
| 209 | Asistenţă acordată persoanelor în varstă - Cămin Persoane Vârstnice Movila | 68.02.04 | 360.000 | 360.000 | 135.520 |
| 210 | Asistenţă acordată persoanelor în varstă - Cămin Persoane Vârstnice Balaciu | 68.02.04 | 124.000 | 124.000 | 123.933 |
| 211 | Asistenţă socială în caz de boli şi invalidităţi (rd.212) | 68.02.05 | 162.000 | 162.000 | 161.986 |
| 212 | Asistenţă socială în cazde invaliditate (rd. 213 rd.214) | 68.02.05.02 | 162.000 | 162.000 | 161.986 |
| 213 | Asistenţă socială în cazde invaliditate D.G.A.S.P. C. - C.R.N. | 68.02.05.02 | 162.000 | 162.000 | 161.986 |
| 214 | Asistenţă socială pentru familie şi copii-D.G.A.S.P.C. | 68.02.06 | 8.678.000 | 8.668.000 | 3.923.986 |
| 215 | **IV. SERVICII DE DEZVOLTARE PUBLICĂ, LOCUINŢE, MEDIU ŞI APE (rd.217 + rd.218)** | **69.02** | **5.703.000** | **3.377.000** | **2.013.912** |
| 216 | **Locuinţe, servicii şi dezvoltare publică (rd. 217)** | **70,02** | **-** | **407.000** | **406.155** |
| 217 | Alte servicii în domeniile locuinţelor, serviciilor şi dezvoltării comunale | 70.02.50 | - | 407.000 | 406.155 |
| 218 | **Protecţia mediului (rd.219 + rd.220)** | **74.02** | **5.703.000** | **2.970.000** | **1.607.757** |
| 219 | Reducerea controlului poluării | 74.02.03 | 5.702.000 | 1.390.000 | 47.757 |
| 220 | Alte servicii în domeniul protecţiei mediului | 74.02.50 | 1.000 | 1.580.000 | 1.560.000 |
| 221 | **V. ACŢIUNI ECONOMICE (rd.222+rd.225+rd.227)** | **79.02** | **166.445.000** | **212.131.000** | **106.531.716** |
| 222 | **Acţiuni generale economice, comerciale şi de munca (rd.223)** | **80.02** | **14.125.000** | **13.895.000** | **9.376.683** |
| 223 | Acţiuni generale şi comerciale (rd.224) | 80.02.01 | 14.125.000 | 13.895.000 | 9.376.683 |
| 224 | Programe de dezvoltare regională şi socială | 80.02.01.10 | 14.125.000 | 13.895.000 | 9.376.683 |
| 225 | **Agricultură, silvicultură, piscicultură şi vânătoare (rd. 226)** | **83.02** | **-** | **-** | **-** |
| 226 | Alte cheltuieli în domeniul agriculturii, silviculturii, pisciculturii | 83.02.50 | - | - | - |
| 227 | **Transporturi (rd.228)** | **84.02** | **152.320.000** | **198.236.000** | **97.155.033** |
| 228 | Transport rutier (rd.229) | 84.02.03 | 152.320.000 | 198.236.000 | 97.155.033 |
| 229 | Drumuri şi poduri | 84.02.03.01 | 152.320.000 | 198.236.000 | 97.155.033 |
| 230 | **VII. EXCEDENT/DEFICIT** | **96.02** | **- 80.325.000** | **- 89.468.000** | **- 35.681.282** |
| 231 | **Deficit** | **99.02** | **80.325.000** | **89.468.000** | **35.681.282** |
| 232 | Deficitul secţiunii de dezvoltare | 99.02.97 | 80.325.000 | 89.468.000 | 35.681.282 |

*II. BUGETUL INSTITUŢIILOR FINANŢATE INTEGRAL DIN VENITURI PROPRII*

| Nr. rd. | Denumirea indicatorilor | Cod | Prevederi bugetare iniţiale (lei) | Prevederi bugetare definitive (lei) | Încasări realizate (lei) |
|---|---|---|---|---|---|
| A | B | C | 1 | 2 | 3 |
| 1 | **VENITURI- TOTAL (rd.35+rd.59)** | **00.01** | **134.793.000** | **138.350.060** | **129.301.976** |
| 2 | **I. VENITURI CURENTE (rd.3)** | **00.02** | **81.280.000** | **82.920.060** | **75.375.670** |
| 3 | **C. Venituri nefiscale (rd.4+rd.8)** | **00.12** | **81.280.000** | **82.920.060** | **75.375.670** |
| 4 | **C1. Venituri din proprietate (rd.5)** | **00.13** | **22.000** | **22.000** | **20.555** |
| 5 | **Venituri din proprietate (rd.6)** | **30.10** | **22.000** | **22.000** | **20.555** |
| 6 | Venituri din concesiuni şi închirieri (rd.7) | 30.10.05 | 22.000 | 22.000 | 20.555 |
| 7 | Alte venituri din concesiuni şi închirieri de către instituţiile publice | 30.10.05.30 | 22.000 | 22.000 | 20.555 |

| Nr. rd. | Denumirea indicatorilor | Cod | Prevederi bugetare inițiale (lei) | Prevederi bugetare definitive (lei) | Încasări realizate (lei) |
|---|---|---|---|---|---|
| A | B | C | 1 | 2 | 3 |
| 8 | **C2. Vanzări de bunuri şi servicii (rd.9+rd.14+rd.16)** | **00.14** | **81.258.000** | **82.898.060** | **75.355.115** |
| 9 | **Venituri din prestări de servicii şi alte activităţi (rd.10 la rd.13)** | **33.10** | **81.257.000** | **82.657.060** | **75.114.752** |
| 10 | Venituri din prestări de servicii | 33.10.08 | 2.406.000 | 2.406.000 | 2.819.358 |
| 11 | Venituri din contractele încheiate cu casele de asigurări de sănătate | 33.10.21 | 54.057.000 | 54.118.500 | 50.536.070 |
| 12 | Venituri din contractele încheiate cu D.S.P. din sume alocate de la bugetul de stat | 33.10.30 | 22.094.000 | 23.432.560 | 19.184.324 |
| 13 | Venituri din contractele încheiate cu institutele de medicină legală din sume alocate de la bugetul de stat | 33.10.32 | 2.700.000 | 2.700.000 | 2.575.000 |
| 14 | **Diverse venituri (rd.15)** | **36.10** | **1.000** | **1.000** | **363** |
| 15 | Alte venituri | 36.10.50 | 1.000 | 1.000 | 363 |
| 16 | **Transferuri voluntare, altele decat subvenţiile (rd.17+ la rd.19)** | **37.10** | **-** | **240.000** | **240.000** |
| 17 | Donaţii şi sponsorizări | 37.10.01 | - | 240.000 | 240.000 |
| 18 | Vărsăminte din secţiunea de funcţionare pentru finanţarea secţiunii de dezvoltare a bugetului local | 37.10.03 | - 1.093.000 | - 1.195.000 | - 830.335 |
| 19 | Vărsăminte din secţiunea de funcţionare | 37.10.04 | 1.093.000 | 1.195.000 | 830.335 |
| 20 | **II. VENITURI DIN CAPITAL (rd.21)** | **00.15** | **4.000** | **10.000** | **10.153** |
| 21 | **Venituri din valorificarea unor bunuri (rd.22)** | **39.10** | **4.000** | **10.000** | **10.153** |
| 22 | Venituri din valorificarea unor bunuri ale institutiilor publice | 39.10.01 | 4.000 | 10.000 | 10.153 |
| 23 | **IV. SUBVENT II (rd.24)** | **00.17** | **53.509.000** | **55.030.000** | **53.611.456** |
| 24 | **SUBVENŢII DE LA ALTE NIVELE ALE ADMINISTRAŢIEI PUBLICE (rd.25+rd.27)** | **00.18** | **53.509.000** | **55.030.000** | **53.611.456** |
| 25 | **Subvenţii de la bugetul de stat (rd. 26)** | **42.10** | **-** | **137.000** | **121.879** |
| 26 | Subvenţii de şa bugetul de stat pt.instituţii ven.proprii proiecte FEN | 42.10.70 | - | 137.000 | 121.879 |
| 27 | **Subvenţii de la alte administraţii (rd.28 la rd.32)** | **43.10** | **53.509.000** | **54.893.000** | **53.489.577** |
| 28 | Subvenţii de la bugetele locale pentru fin.chelt. curente în domeniul sănătăţii | 43.10.10 | 3.500.000 | 4.000.000 | 2.972.040 |
| 29 | Subvenţii de la bugetele locale pentru fin. chelt. de capital în domeniul sănătăţii | 43.10.14 | 2.500.000 | 2.725.000 | 1.706.744 |
| 30 | Sume din FNUASS pentru cresteri salariale | 43.10.33 | 47.056.000 | 47.056.000 | 48.384.293 |
| 31 | Sume abc ate pentru stimulentul de risc | 43.10.40 | 453.000 | 453.000 | 327.500 |
| 32 | Sume din bugetul de stat către bugetele locale pentru finanţarea aparaturii medicale şi echipamentelor de comunicaţii în urgenţă în sănătate | 43.10.16 | - | 659.000 | 99.000 |
| 33 | **Alte sume primite de la UE (rd.34)** | **48.10** | **-** | **390.000** | **304.697** |
| 34 | Alte sume primite de la UE pentru programele operaţionale finanţate în cadrul financiar 2014-2020 | 48.10.01 | - | 390.000 | 304.697 |
| 35 | **VENITURI - SECŢIUNEA DE FUNCŢIONARE** | **00.01** | **131.196.000** | **133.234.060** | **126.229.168** |
| 36 | **I. VENITURI CURENTE (rd.37)** | **00.02** | **80.187.000** | **81.725.060** | **74.545.335** |
| 37 | **C. Venituri nefiscale (rd.38+rd.42)** | **00.12** | **80.187.000** | **81.725.060** | **74.545.335** |
| 38 | **C1. Venituri din proprietate (rd.39)** | **00.13** | **22.000** | **22.000** | **20.555** |
| 39 | **Venituri din proprietate (rd.40)** | **30.10** | **2 2.0 00** | **22.000** | **20.555** |
| 40 | Venituri din concesiuni şi închirieri (rd.41) | 30.10.05 | 22.000 | 22.000 | 20.555 |
| 41 | Alte venituri din concesiuni si inchirieri de catre institutiile publice | 30.10.05.30 | 22.000 | 22.000 | 20.555 |
| 42 | **C2. Vanzări de bunuri şi servicii (rd.43+rd.48+rd.50)** | **00.14** | **80.165.000** | **81.703.060** | **74.524.780** |
| 43 | **Venituri din prestări de servicii şi alte activităţi (rd.44 la rd.47)** | **33.10** | **81.257.000** | **82.657.06 0** | **75.114.752** |
| 44 | Venituri din prestări de servicii | 33.10.08 | 2.406.000 | 2.406.000 | 2.819.358 |
| 45 | Venituri din contractele încheiate cu casele de asigurări de sănătate | 33.10.21 | 54.057.000 | 54.118.500 | 50.536.070 |
| 46 | Venituri din contractele încheiate cu D.S.P. din sume alocate de la bugetul de stat | 33.10.30 | 22.094.000 | 23.432.560 | 19.184.324 |
| 47 | Venituri din contractele încheiate cu institutele de medicină legală din sume alocate de la bugetul de stat | 33.10.32 | 2.700.000 | 2.700.000 | 2.575.000 |
| 48 | **Diverse venituri (rd.49)** | **36.10** | **1.000** | **1.000** | **363** |
| 49 | Alte venituri | 36.10.50 | 1.000 | 1.000 | 363 |
| 50 | **Transferuri voluntare, altele decat subvenţiile (rd.51+rd. 52)** | **37.10** | **- 109 3.000** | **- 955.000** | **- 590.335** |
| 51 | Donaţii şi s p ˇ ˙ on s o ri z a ri | 37.10.01 | - | 240.000 | 240.000 |
| 52 | Vărsăminte din secţiunea de funcţionare pentru finanţarea secţiunii de dezvoltare a bugetului local | 37.10.03 | - 1.093.000 | - 1.195.000 | - 830.335 |
| 53 | **IV. SUBV ENŢII (rd.54)** | **00.17** | **51.009.000** | **51.509.000** | **51.683.833** |
| 54 | **SUBVENŢII DE LA ALTE NIVELE ALE ADMINIST RAŢIEI PUBLICE (rd.56)** | **00.18** | **51.009.000** | **51.509.000** | **51.683.833** |
| 55 | **Subvenţii de la alte administr aţii (rd.56 la rd.58)** | **43.10** | **51.009.000** | **51.509.000** | **51.683.833** |
| 56 | Subvenţii de la bugetele locale pentru finanţarea cheltuielilor curente în domeniul sănătăţii | 43.10.10 | 3.500.000 | 4.000.000 | 2 9 7.2 . 0 4 0 |
| 57 | Sume din FNUASS pentru cresteri salariale | 43.10.33 | 47.056.000 | 47.056.000 | 48.384.293 |
| 58 | Sume alocate pentru stimulentul de risc 4 3 . 1 0 .4 0 | | 453.000 | 453.000 | 327.500 |
| 59 | **VENITURI - SECŢIUNEA DE DEZVOLTARE** | **00.01** | **3.597.000** | **5.116.000** | **3.072.808** |
| 60 | **I. VE NITURI CUREN TE (rd.61)** | **00.02** | **1.093.000** | **1.195.000** | **830.335** |
| 61 | **C. Venituri nefiscale (rd.62)** | **00.12** | **1.093.000** | **1.195.000** | **830.335** |
| 62 | **C2. Vanzări de bunuri şi servicii (rd.63)** | **00.14** | **1.093.000** | **1.195.000** | **830.335** |
| 63 | **Transferuri voluntare, altele decat subvenţiile (rd.64)** | **37.10** | **1.093.000** | **1.195.000** | **830.335** |
| 64 | Vărsăminte din secţiu nea de funcţionare | 37.10D 4 | 1.093.000 | 1.195.000 | 830.335 |
| 65 | **II. VENITURI DIN CAPITAL (rd.66)** | **0 0 1 5** | **4.000** | **10.000** | **10 1 5 3** |
| 66 | **Venituri din valorificarea unor bunuri (rd.67)** | **39.10** | **4.000** | **10.000** | **10 .1 5 3** |
| 67 | Venituri din valorificarea unor bunuri ale institutiilor publice | 39.10.01 | 4.000 | 10.000 | 10.153 |
| 68 | **IV. SUBVENŢII(rd.70)** | **00.17** | **2.500.000** | **3.521.000** | **1.927.623** |
| 69 | **SUBVENŢII DE LA ALTE NIVELE ALE ADMINISTRAŢIEI PUBLICE (rd.70+rd.71)** | **00.18** | **2.500.000** | **3.521.000** | **1.927.623** |

| Nr. rd. | Denumirea indicatorilor | Cod | Prevederi bugetare iniţiale (lei) | Prevederi bugetare definitive (lei) | Încasări realizate (lei) |
|---|---|---|---|---|---|
| A | B | C | 1 | 2 | 3 |
| 70 | **Subvenţii de la bugetul de stat (rd. 71)** | **42.10** | **-** | **137.000** | **121.879** |
| 71 | Subvenţii de sa bugetul de stat pt.instituţii ven.proprii proiecte FEN | 42.10.70 | - | 137.000 | 121.879 |
| 72 | **Subvenţii de la alte administraţii (rd.73 +rd.74 )** | **43.10** | **2.500.000** | **3.384.000** | **1.805.744** |
| 73 | Subvenţii de la bugetele locale pentru finanţarea cheltuielilor de capital în domeniul sănătăţii | 43.10.14 | 2.500.000 | 2.725.000 | 1.706.744 |
| 74 | Sume din bugetul de stat către bugetele locale pentru finanţarea investiţiilor în sănătate (rd.75) | 43.10.16 | - | 659.000 | 99.000 |
| 75 | Sume din bugetul de stat către bugetele locale pentru finanţarea aparaturii medicale şi echipamentelor de comunicaţii în urgenţă în sănătate | 43.10.16.01 | - | 659.000 | 99.000 |
| 76 | **Sume primite de la UE/ alţi donatori în contul plăţilor efectuate şi prefinanţări aferente cadrului financiar 2014-2020 (rd.77)** | **48,10** | **-** | **390.000** | **304.697** |
| 77 | Fondul European de Dezvoltare Regională (FEDR) (rd.78+rd.79) | 48.10.01 | - | 390.000 | 304.697 |
| 78 | Sume primite în contul plăţilor efectuate în anul curent | 48.10.01.01 | - | 85000 | - |
| 79 | Sume primite în contul plăţilor efectuate în anii anteriori | 48.10.01.02 | - | 305.000 | 304.697 |

| Nr. rd. | Denumirea indicatorilor | Cod | Credite bugetare iniţiale (lei) | Credite bugetare definitive (lei) | Plăţi efectuate (lei) |
|---|---|---|---|---|---|
| A | B | C | 1 | 2 | 3 |
| 1 | **CHELTUIELI- TOTAL (rd.12+rd.22)** | **49.10** | **142.433.000** | **145.990.060** | **127.235.217** |
| 2 | **III. CHELTUIELI SOCIAL-CULTURALE (rd.3)** | **63.10** | **142.433.000** | **145.990.060** | **127.235.217** |
| 3 | **Sănătate (rd.4)** | **66.10** | **142.433.000** | **145.990.060** | **127.235.217** |
| 4 | Servicii medicale în unităţi sanitare cu paturi (rd.5) | 66.10.06 | 142.433.000 | 145.990.060 | 127.235.217 |
| 5 | Spitale generale - Spitalul Judeţean de Urgenţă Slobozia | 66.10.06.01 | 142.433.000 | 145.990.060 | 127.235.217 |
| 6 | **VII. EXCEDENT/DEFICIT** | **96.10** | **- 7.640.000** | **- 7.640.000** | **2.066.759** |
| 7 | **Excedent** | **98.10** | **-** | **-** | **2.066.759** |
| 8 | Excedentul secţiunii de funcţionare | 98.10.96 | | | 1.869.530 |
| 9 | Excedentul secţiunii de dezvoltare | 99.10.97 | - | - | 197.229 |
| 10 | **Deficit** | **99.10** | **7.640.000** | **7.640.000** | **-** |
| 11 | Deficitul secţiunii de funcţionare | 99.10.96 | 7.640.000 | 7.640.000 | |
| 12 | **CHELTUIELI- SECŢIUNEA DE FUNCŢIONARE** | | **138.836.000** | **140.874.060** | **124.359.638** |
| 13 | **III. CHELTUIELI SOCIAL-CULTURALE (rd14)** | **63.10** | **138.836.000** | **140.874.060** | **124.359.638** |
| 14 | **Sănătate (rd.15)** | **66.10** | **138.836.000** | **140.874.060** | **124.359.638** |
| 15 | Servicii medicale în unităţi sanitare cu paturi (rd.16) | 66.10.06 | 138.836.000 | 140.874.060 | 124.359.638 |
| 16 | Spitale generale - Spitalul Judeţean de Urgenţă Slobozia | 66.10.06.01 | 138.836.000 | 140.874.060 | 124.359.638 |
| 17 | **VII. EXCEDENT/DEFICIT** | **96.10** | **- 7.640.000** | **- 7.640.000** | **1.869.530** |
| 18 | **Excedent** | **98.10** | **-** | **-** | **1.869.530** |
| 19 | Excedentul secţiunii de funcţionare | 98.10.96 | | | 1.869.530 |
| 20 | **Deficit** | **99.10** | **7.640.000** | **7.640.000** | **-** |
| 21 | Deficitul secţiunii de funcţionare | 99.10.96 | 7.640.000 | 7.640.000 | |
| 22 | **CHELTUIELI - SECŢIUNEA DE DEZVOLTARE** | | **3.597.000** | **5.116.000** | **2.875.579** |
| 23 | **III. CHELTUIELI SOCIAL-CULTURALE (rd.24)** | **63.10** | **3.597.000** | **5.116.000** | **2.875.579** |
| 24 | **Sănătate (rd.25)** | **66.10** | **3.597.000** | **5.116.000** | **2.875.579** |
| 25 | Servicii medicale în unităţi sanitare cu paturi (rd.26) | 66.10.06 | 3.597.000 | 5.116.000 | 2.875.579 |
| 26 | Spitale generale - Spitalul Judeţean de Urgenţă Slobozia | 66.10.06.01 | 3.597.000 | 5.116.000 | 2.875.579 |
| 27 | **VII. EXCEDENT/DEFICIT** | **96.10** | **-** | **-** | **197.229** |
| 28 | **Excedent** | **98.10** | **-** | **-** | **197.229** |
| 29 | Excedentul secţiunii de dezvoltare | 98.10.97 | - | - | 197.229 |

*III. BUGETUL INSTITUŢIILOR FINANŢATE DIN VENITURI PROPRII ŞI SUBVENŢII*

| Nr. rd. | Denumireaindicatorilor | Cod | Prevederi bugetare iniţiale (lei) | Prevederi bugetare definitive (lei) | Încasări realizate (lei) |
|---|---|---|---|---|---|
| A | B | C | 1 | 2 | 3 |
| 1 | **VENITURI- TOTAL (rd.34+ rd.57)** | **00.01** | **18.985.000** | **18.954.500** | **18.020.439** |
| 2 | **I.VENITURI CURENTE (rd.3)** | **00.02** | **369.000** | **470.500** | **366.022** |
| 3 | **C. Venituri nefiscale (rd.4)** | **00.12** | **369.000** | **470.500** | **366.022** |
| 4 | **C2. Vanzări de bunuri şi servicii (rd.5+rd.12+rd.15+rd.17 )** | **00.14** | **369.000** | **470.500** | **366.022** |
| 5 | **Venituri din prestări de servicii şi alte activităţi (rd.6 la rd.11)** | **33.10** | **368.000** | **469.000** | **364.897** |
| 6 | Taxe şi alte venituri în învăţământ | 33.10.05 | 2.000 | 2.000 | - |
| 7 | Venituri din prestări de servicii | 33.10.08 | 31.000 | 31.000 | 7847 |
| 8 | Contribuţia de întreţinere a persoanelor asistate | 33.10.13 | 200.000 | 200.000 | 158.988 |
| 9 | Venituri din valorificarea produselor obţinute din activitatea proprie sau anexă | 33.10.16 | 25.000 | 25.000 | 15.543 |

| Nr. rd. | Denumirea indicatorilor | Cod | Prevederi bugetare iniţiale (lei) | Prevederi bugetare definitive (lei) | Încasări realizate (lei) |
|---|---|---|---|---|---|
| A | B | C | 1 | 2 | 3 |
| 10 | Venituri din serbări şi spectacole şcolare, manifestări culturale, artistice şi sportive | 33.10.19 | 55.000 | 156.000 | 151.295 |
| 11 | Alte venituri din prestări de servicii şi alte activităţi | 33.10.50 | 55.000 | 55.000 | 31.224 |
| 12 | **Amenzi, penalităţi şi confiscări (rd.13)** | **35,10** | **-** | **-** | **447** |
| 13 | Venituri din amenzi şi alte sancţiuni aplicate potrivit dispoziţiilor legale (rd.14) | 35.10.01 | - | - | 447 |
| 14 | Venituri din amenzi şi alte sancţiuni aplicate de către alte instituţii de specialitate | 35.10.01.02 | - | - | 447 |
| 15 | **Diverse venituri (rd.16)** | **36.10** | **1.000** | **1.000** | **178** |
| 16 | Alte venituri | 36.10.50 | 1.000 | 1.000 | 178 |
| 17 | **Transferuri voluntare, altele decât subvenţiile (rd.18)** | **37,10** | **-** | **500** | **500** |
| 18 | Donaţii şi sponsorizări | 37.10.01 | - | 500 | 500 |
| 19 | **II. VENITURI DIN CAPITAL (rd.20)** | **00.15** | **1.000** | **1.000** | **350** |
| 20 | **Venituri din valorificarea unor bunuri (rd.21)** | **39.10** | **1.000** | **1.000** | **350** |
| 21 | Alte venituri din valorificarea unor bunuri | 39.10.50 | 1.000 | 1.000 | 350 |
| 22 | **IV. SUBVENŢII (rd.23)** | **00.17** | **18.499.000** | **18.260.000** | **17.431.186** |
| 23 | **SUBVENŢII DE LA ALTE NIVELE ALE ADMINISTRAŢIEI PUBLICE (rd.24+rd.26)** | **00.18** | **18.499.000** | **18.260.000** | **17.431.186** |
| 24 | **Subvenţii de la bugetul de stat (rd.25)** | **42.1o** | **-** | **10.000** | **1.984** |
| 25 | Subvenţii de la bugetul de stat către bugetele locale necesare susţinerii derulării proiectelor finanţate din fonduri externe nerambursabile (FEN), postaderare, aferente perioadei de programare 2014-2020 | 42.10.70 | - | 10.000 | 1.984 |
| 26 | **Subvenţii de la alte administraţii (rd.27 la rd.29)** | **43.10** | **18.499.000** | **18.250.000** | **17.429.202** |
| 27 | Subvenţii pentru instituţiile publice | 43.10.09 | 16.853.000 | 16.485.000 | 15.906.093 |
| 28 | Subvenţii din bugetele locale pentru finanţarea xheltuielilor curente din domeniul sănătăţi | 43.10.10 | 628.000 | 689.000 | 689.000 |
| 29 | Subvenţii pentru instituţii publice destinate sectiunii de dezvoltare | 43.10.19 | 1.018.000 | 1.076.000 | 834.109 |
| 30 | **Sume primite de la UE/alţi donatori în contul plăţilor efectuate şi prefinanţări aferente cadrului financiar 2014-2020 (rd.31)** | **48.10** | **116.000** | **223.000** | **222.881** |
| 31 | Fondul Social European (FSE)(rd.32+rd.33) | 48.10.02 | 116.000 | 223.000 | 222.881 |
| 32 | Sume primite în contul plăţilor efectuate în anul curent | 48.10.02.01 | - | 14.000 | 12.971 |
| 33 | Prefinanţare | 48.10.02.03 | 116000 | 209.000 | 209910 |
| 34 | **VENITURI- SECŢIUNEA DE FUNCŢIONARE** | **00.01** | **17.850.000** | **17.644.500** | **16.961.115** |
| 35 | **I. VENITURI CURENTE (rd.36)** | **00.02** | **369.000** | **470.500** | **366.022** |
| 36 | **C. Venituri nefiscale (rd.37)** | **00.12** | **369.000** | **470.500** | **366.022** |
| 37 | **C2. Vanzări de bunuri şi servicii (rd.38+rd.45+rd.48+rd.50)** | **00.14** | **369.000** | **470.500** | **366.022** |
| 38 | **Venituri din prestări de servicii şi alte activităţi (rd.39 lard.44)** | **33.10** | **368.000** | **469.000** | **364.897** |
| 39 | Taxe şi alte venituri în învăţământ | 33.10.05 | 2.000 | 2.000 | - |
| 40 | Venituri din prestări de servicii | 33.10.08 | 31.000 | 31.000 | 7.847 |
| 41 | Contribuţia de întreţinere a persoanelor asistate | 33.10.13 | 200.000 | 200.000 | 158.988 |
| 42 | Venituri din valorificarea produselor obţinute din activitatea proprie sau anexă | 33.10.16 | 25.000 | 25.000 | 15.543 |
| 43 | Venituri din serbări şi spectacole şcolare, manifestări culturale, artistice şi sportive | 33.10.19 | 55.000 | 156.000 | 151295 |
| 44 | Alte venituri din prestări de servicii şi alte activităţi | 33.10.50 | 55.000 | 55.000 | 31224 |
| 45 | **Amenzi, penalităţi şi confiscări (rd.46)** | **35,10** | **-** | **-** | **447** |
| 46 | Venituri din amenzi şi alte sancţiuni aplicate potrivit dispoziţiilor legale (rd.47) | 35.10.01 | - | - | 447 |
| 47 | Venituri din amenzi şi alte sancţiuni aplicate de către alte instituţii de specialitate | 35.10.01.02 | - | - | 447 |
| 48 | **Diverse venituri (rd.49)** | **36.10** | **1.000** | **1.000** | **178** |
| 49 | Alte venituri | 36.10.50 | 1.000 | 1.000 | 178 |
| 50 | **Transferuri voluntare, altele decât subvenţiile (rd.51)** | **37,10** | **-** | **500** | **500** |
| 51 | Donaţii şi sponsorizări | 37.10.01 | - | 500 | 500 |
| 52 | **IV. SUBVENŢII (rd53 )** | **00.17** | **17.481.000** | **17.174.000** | **16.595.093** |
| 53 | **SUBVENŢII DE LA ALTE NIVELE ALE ADMINISTRAŢIEI PUBLICE (rd.54)** | **00.18** | **17.481.000** | **17.174.000** | **16.595.093** |
| 54 | **Subvenţii de la alte administraţii (rd.55+rd.56)** | **43.10** | **17.481.000** | **17.174.000** | **16.595.093** |
| 55 | Subvenţii pentru instituţiile publice | 43.10.09 | 16.853.000 | 16.485.000 | 15.906.093 |
| 56 | Subvenţii din bugetele locale pentru finanţarea xheltuielilor curente din domeniul sănătăţii | 43.10.10 | 628.000 | 689.000 | 689.000 |
| 57 | **VENITURI - SECŢIUNEA DE DEZVOLTARE** | **00.01** | **1.135.000** | **1.310.000** | **1.059.324** |
| 58 | **II. VENITURI DIN CAPITAL(rd.59 )** | **00.15** | **1.000** | **1.000** | **350** |
| 59 | **Venituri din valorificarea unor bunuri (rd.60)** | **39.10** | **1.000** | **1.000** | **350** |
| 60 | Alte venituri din valorificarea unor bunuri | 39.10.50 | 1.000 | 1.000 | 350 |
| 61 | **IV. SUBVENŢII (rd.62)** | **00.17** | **1.018.000** | **1.086.000** | **836.093** |
| 62 | **SUBVENŢII DE LA ALTE NIVELE ALE ADMINISTRAŢIEI PUBLICE (rd.63)** | **00,18** | **1.018.000** | **1.086.000** | **836.093** |
| 63 | **Subvenţii de la bugetul de stat (rd.64)** | **42,10** | **-** | **10.000** | **1.984** |
| 64 | Subvenţii de la bugetul de stat către bugetele locale necesare susţinerii derulării proiectelorfinanţate din fonduri externe nerambursabile (FEN), postaderare, aferente perioadei de program are 2014-2020 | 42.10.70 | - | 10.000 | 1.984 |
| 65 | **Subvenţii de la alte administraţii (rd.66)** | **43.10** | **1.018.000** | **1.076.000** | **834.109** |
| 66 | Subvenţii pentru instituţii publice destinate sectiunii de dezvoltare | 43.10.19 | 1.018.000 | 1.076.000 | 834.109 |
| 67 | **Sume primite de la UE/alţi donatori în contul plăţilor efectuate şi prefinanţări aferente cadrului financiar 2014-2020 (rd.68)** | **48.10** | **116.000** | **223.000** | **222.881** |
| 68 | Fondul Social European (FSE) (rd.69+rd.70) | 48.10.02 | **116.000** | **223.000** | **222.881** |
| 69 | Sume primite în contul plăţior efectuate în anul curent | 48.10.02.01 | - | 14.000 | 12.971 |
| 70 | Prefinanţare | 48.10.02.03 | 116.000 | 209.000 | 209.910 |

| Nr. rd. | Denumirea indicatorilor | Cod | Credite bugetare inițiale (lei) | Credite bugetare definitive (lei) | Plăți efectuate (lei) |
|---|---|---|---|---|---|
| A | B | C | 1 | 2 | 3 |
| 1 | **CHELTUIELI- TOTAL (rd.28+rd.50)** | **49.10** | **19.008.000** | **18.977.500** | **18.013.874** |
| 2 | **I.SERVICIIPUBLICE GENERALE (rd3)** | **50.10** | **1.590.000** | **1.629.000** | **1.524.828** |
| 3 | **Alte servicii publice generale (rd.4)** | **54.10** | **1.590.000** | **1.629.000** | **1.524.828** |
| 4 | Servicii publice comunitare de evidență a persoanelor - Direcția Județeană de Evidență a Persoanelor | 54.10.10 | 1.590.000 | 1.629.000 | 1.524.828 |
| 5 | **III. CHELTUIELI SOCIAL-CULTURALE (rd.6+rd.11+rd.14)** | **63.10** | **17.418.000** | **17.348.500** | **16.489.046** |
| 6 | **Învățământ (rd.7)** | **65.10** | **1.996.000** | **2.036.000** | **1.792.079** |
| 7 | Învățământ nedefinibil prin nivel (rd.8) | 65.10.07 | 1.996.000 | 2.036.000 | 1.792.079 |
| 8 | Învățământ special (rd.9+rd.10) | 65.10.07.04 | 1.996.000 | 2.036.000 | 1.792.079 |
| 9 | Învățământ special- Școala Profesională Specială „Ion Teodorescu" | 65.10.07.04A | 1.518.000 | 1.448.000 | 1.320.839 |
| 10 | Învățământ special- CentrulJudețean de Resurse șiAsistențăEducațională | 65.10.07.04B | 478.000 | 588.000 | 471.240 |
| 11 | **Sănătate (rd.12)** | **66.10** | **3.246.000** | **3.217.000** | **3.096.259** |
| 12 | Servicii medicale în unități sanitare cu paturi (rd.13) | 66.10.06 | 3.246.000 | 3.217.000 | 3.096.259 |
| 13 | Unități medico-sociale - Centrul de Asistență Medico-Socială Fierbinți Târg | 66.10.06.03 | 3.246.000 | 3.217.000 | 3.096.259 |
| 14 | **Cultura, recreere si religie (rd.15)** | **67.10** | **12.176.000** | **12.095.500** | **11.600.708** |
| 15 | Servicii culturale (rd.16+rd.19+rd.20) | 67.10.03 | 12.176.000 | 12.095.500 | 11.600.708 |
| 16 | Muzee (rd.17+rd.18) | 67.10.03.03 | 6.038.000 | 5.851.000 | 5.563.666 |
| 17 | Muzee - Muzeul Agriculturii | 67.10.03.03.A | 3.481.000 | 3.425.000 | 3.298.785 |
| 18 | Muzee - Muzeul Județean | 67.10.03.03.B | 2.557.000 | 2.426.000 | 2.264.881 |
| 19 | Centre culturale - Centrul Cultural "Ionel Perlea" | 67.10.03.14 | 2.445.000 | 2.615.000 | 2.495.915 |
| 20 | Alte servicii culturale (rd.21+rd.22) | 67.10.03.30 | 3.693.000 | 3.629.500 | 3.541.127 |
| 21 | Alte servicii culturale - Biblioteca Județeană "Ștefan Bănulescu" | 67.10.03.30 A | 1.890.000 | 1.861.500 | 1.811.792 |
| 22 | Alte servicii culturale - Centrul pentru Conservarea și Promovarea Culturii Tradiționale | 67.10.03.30 B | 1.803.000 | 1.768.000 | 1.729.335 |
| 23 | **VII. EXCEDENT/DEFICIT** | **96.10** | **- 23.000** | **- 23.000** | **6.565** |
| 24 | **Excedent** | **98.10** | **-** | **-** | **6.565** |
| 25 | Excedentul secțiunii de dezvoltare | 98.10.97 | - | - | 6.565 |
| 26 | **Deficit** | **99.10** | **23.000** | **23.000** | **-** |
| 27 | Deficitul secțiunii de dezvoltare | 99.10.97 | 23.000 | 23.000 | |
| 28 | **CHELTUIELI - SECȚIUNEA DE FUNCȚIONARE** | | **17.850.000** | **17.644.500** | **16.961.115** |
| 29 | **I. SERVICII PUBLICE GENERALE (rd.30)** | **50.10** | **1.555.000** | **1.538.000** | **1.438.337** |
| 30 | **Alte servicii publice generale (rd.31)** | **54.10** | **1.555.000** | **1.538.000** | **1.438.337** |
| 31 | Servicii publice comunitare de evidență a persoanelor - Direcția Județeană de Evidență a Persoanelor | 54.10.10 | 1.555.000 | 1.538.000 | 1.438.337 |
| 32 | **III. CHELTUIELI SOCIAL-CULTURALE (rd.33+rd.38+rd.41)** | **63.10** | **16.295.000** | **16.106.500** | **15.522.778** |
| 33 | **Învățământ (rd.34)** | **65.10** | **1.578.000** | **1.498.000** | **1.401.188** |
| 34 | Învățământ nedefinibil prin nivel (rd.35) | 65.10.07 | 1.578.000 | 1.498.000 | 1.401.188 |
| 35 | Învățământ special (rd.36+rd.37) | 65.10.07.04 | 1.578.000 | 1.498.000 | 1.401.188 |
| 36 | Învățământ special- Școala Profesională Specială „Ion Teodorescu" | 65.10.07.04 | 1.327.000 | 1.257.000 | 1.176.538 |
| 37 | Învățământ special- Centrul Județean de Resurse și Asistență Educațională | 65.10.07.04 | 251.000 | 241.000 | 224.650 |
| 38 | **Sănătate (rd.39)** | **66.10** | **3.166.000** | **3.137.000** | **3.016.370** |
| 39 | Servicii medicale în unități sanitare cu paturi(rd.40) | 66.10.06 | 3.166.000 | 3.137.000 | 3.016.370 |
| 40 | Unități medico-sociale - Centrul de Asistență Medico-Socială Fierbinți Targ | 66.10.06.03 | 3.166.000 | 3.137.000 | 3.016.370 |
| 41 | **Cultura, recreere si religie (rd.42+rd.43+rd.47)** | **67.10** | **11.551.000** | **11.471.500** | **11.105.220** |
| 42 | Servicii culturale (rd.43+rd.46+rd.47) | 67.10.03 | 11.551.000 | 11.471.500 | 11.105.220 |
| 43 | Muzee (rd.44+rd.45) | 67.10.03.03 | 5.693.000 | 5.526.000 | 5.329.332 |
| 44 | Muzee- Muzeul Agriculturii | 67.10.03.03 | 3.221.000 | 3.191.000 | 3.094.441 |
| 45 | Muzee - Muzeul Județean | 67.10.03.03 | 2.472.000 | 2.335.000 | 2.234.891 |
| 46 | Centre culturale - Centrul Cultural "Ionel Perlea" | 67.10.03.14 | 2.235.000 | 2.405.000 | 2.319.446 |
| 47 | Alte servicii culturale (rd.48+rd.49) | 67.10.03.30 | 3.623.000 | 3.540.500 | 3.456.442 |
| 48 | Alte servicii culturale - Biblioteca Județeană "Ștefan Bănulescu" | 67.10.03.30 | 1.860.000 | 1.812.500 | 1.766.089 |
| 49 | Alte servicii culturale - Centrul pentru Conservarea și Promovarea Culturii Tradiționale | 67.10.03.30 | 1.763.000 | 1.728.000 | 1.690.353 |
| 50 | **CHELTUIELI - SECȚIUNEA DE DEZVOLTARE** | | **1.158.000** | **1.333.000** | **1.052.759** |
| 51 | **I. SERVICII PUBLICE GENERALE (rd.52)** | **50.10** | **35.000** | **91.000** | **86.491** |
| 52 | **Alte servicii publice generale (rd.53)** | **54.10** | **35.000** | **91.000** | **86.491** |
| 53 | Servicii publice comunitare de evidență a persoanelor - Direcția Județeană de Evidență a Persoanelor | 54.10.10 | 35.000 | 91.000 | 86.491 |
| 54 | **III. CHELTUIELI SOCIAL-CULTURALE (rd.55+rd.60+rd.63)** | **63.10** | **1.123.000** | **1.242.000** | **966.268** |
| 55 | **Învățământ (rd.56)** | **65.10** | **418.000** | **538.000** | **390.891** |
| 56 | Învățământ nedefinibil prin nivel(rd.57) | 65.10.07 | 418.000 | 538.000 | 390.891 |
| 57 | Învățământ special (rd.58+rd.59) | 65.10.07.04 | 418.000 | 538.000 | 390.891 |
| 58 | Învățământ special - Școala Profesională Specială „Ion Teodorescu" | 65.10.07.04 | 191.000 | 191.000 | 144.301 |
| 59 | Învățământ special- Centrul Județean de Resurse și Asistență Educațională | 65.10.07.04 | 227.000 | 347.000 | 246.590 |
| 60 | **Sănătate (rd.61)** 6 6. 1 | **0** | **80000** | **80.000** | **79.889** |
| 61 | Servicii medicale în unități sanitare cu paturi (rd.62) | 66.10.06 | 80.000 | 80.000 | 79.889 |
| 62 | Unități medico-sociale - Centrul de Asistență Medico-Socială FierbințiTarg | 66.10.06.03 | 80.000 | 80.000 | 79.889 |
| 63 | **Cultura, recreere si religie (rd.64)** 6 7 1 | **0** | **625.000** | **624.000** | **495.488** |
| 64 | Servici culturale (rd.65+rd.68+rd.69) | 67.10.03 | 625.000 | 624.000 | 495.488 |
| 65 | Muzee (rd.66+rd.67) | 67.10.03.03 | 345.000 | 325.000 | 234.334 |
| 66 | Muzee - Muzeul Agriculturii | 67.10.03.03 | 260.000 | 234.000 | 204.344 |

| Nr. rd. | Denumirea indicatorilor | Cod | Credite bugetare iniţiale (lei) | Credite bugetare definitive (lei) | Plăţi efectuate (lei) |
|---|---|---|---|---|---|
| A | B | C | 1 | 2 | 3 |
| 67 | Muzee - Muzeul Judeţean | 67.10.03.03 | 85.000 | 91.000 | 29.990 |
| 68 | Centre culturale - Centrul Cultural "Ion el Perlea" | 67.10.03.14 | 210.000 | 210.000 | 176.469 |
| 69 | Alte servicii culturale (rd.70+rd.71) | 67.10.03.30 | 70.000 | 89.000 | 84.685 |
| 70 | Alte servicii culturale - Biblioteca Judeţeană "Ştefan Bănulescu" | 67.10.03.30 | 30.000 | 49.000 | 45.703 |
| 71 | Alte servicii culturale - Centrul pentru Conservarea şi Promovarea Culturii Tradiţionale | 67.10.03.30 | 40.000 | 40.000 | 38.982 |
| 72 | **VII. EXCEDENT/DEFICIT** | **96.10** | **-** | **-** | **6.565** |
| 73 | **Excedent** | **98.10** | **23.000** | **23.000** | **6.565** |
| 74 | Excedentul secţiunii de dezvoltare | 98.10.97 | | | 6.565 |
| 75 | **Deficit** | **99.10** | **23.000** | **23.000** | **-** |
| 76 | Deficitul secţiunii de dezvoltare | 99.10.97 | 23.000 | 23.000 | |

IV. BUGETUL CHELTUIELILOR EFECTUATE DIN CREDITE INTERNE

| Nr. rd. | Denumirea indicatorilor | Cod | Prevederi bugetare iniţiale (lei) | Prevederi bugetare definitive (lei) | Plăţi efectuate (lei) |
|---|---|---|---|---|---|
| A | B | C | 1 | 2 | 3 |
| 1 | **VENITURI- TOTAL (rd.5)** | **00.16** | **-** | **10.000.000** | **1.000.000** |
| 2 | **III OPERAŢIUNI FIANCIARE (rd.3)** | 41.07 | - | **10.000.000** | **1.000.000** |
| 3 | **Alte operaţiuni financiare (rd.4)** | **41.07.02** | **-** | **10.000.000** | **1.000.000** |
| 4 | Sume aferente creditelor interne | 41.07.02.01 | | 10.000.000 | 1.000.000 |
| 5 | **VENITURI - SECŢIUNEA DE DEZVOLTARE** | | | | |
| 6 | **III OPERAŢIUNI FIANCIARE (rd.7)** | **41.07** | - | 10.000.000 | 1.000.000 |
| 7 | **Alte operaţiuni financiare (rd.8)** | **41.07.02** | - | 10.000.000 | 1.000.000 |
| 8 | Sume aferente creditelor interne | 41.07.02.01 | | 10.000.000 | 1.000000 |
| | | | | | |

| Nr. rd. | Denumirea indicatorilor | Cod | Credite bugetare iniţiale (lei) | Credite bugetare definitive (lei) | Plăţi efectuate (lei) |
|---|---|---|---|---|---|
| A | B | C | 1 | 2 | 3 |
| 1 | **CHELTUIELI - TOTAL (rd.14)** | | **-** | **10.000.000** | **10.000.000** |
| 2 | **III. CHELTUIELI SOCIAL-CULTURALE (rd.3+rd.7)** | **63,07** | - | **4.500.000** | **4.500.000** |
| 3 | **Sănătate (rd.4)** | 66,07 | - | **3.000.000** | **3.000.000** |
| 4 | Servicii medicale în unităţi sanitare cu paturi (rd.5) | 66.07.06 | - | 3.000.000 | 3.000.000 |
| 5 | Spitale generale | 66.07.06.01 | - | 3.000.000 | 3.000.000 |
| 6 | **Cultură, recreere şi religie (rd.7)** | 67,07 | - | 1.500.000 | 1.500.000 |
| 7 | Servicii culturale (rd.8) | 67.07.03 | - | 1.500.000 | 1.500.000 |
| 8 | Muzee (rd.9) | 67.07.03.03 | - | 1.500.000 | 1.500.000 |
| 9 | Muzee - Consiliul Judeţean | 67.07.03.03 | - | 1.500000 | 1.500.000 |
| 10 | **V. ACŢIUNI ECONOMICE (rd.11)** | **79,07** | - | **5.500.000** | **5.500.000** |
| 11 | **Transporturi (rd.12)** | 84,07 | - | **5.500.000** | **5.500.000** |
| 12 | Transport rutier (rd.13) | 84.07.03 | - | 5.500.000 | 5.500.000 |
| 13 | Drumuri şi poduri | 84.07.03.01 | - | 5.500.000 | 5.500.000 |
| 14 | **CHELTUIELI - SECŢIUNEA DE DEZVOLTARE (rd.11+rd.14)** | | - | **10.000.000** | **10.000.000** |
| 15 | **III. CHELTUIELI SOCIAL-CULTURALE (rd.16+rd. 19)** | 63,07 | - | **4.500.000** | **4.500.000** |
| 16 | **Sănătate (rd.17)** | **66,07** | - | **3.000.000** | **3.000.000** |
| 17 | Servicii medicale în unităţi sanitare cu paturi (rd.18) | 66.07.06 | - | 3.000.000 | 3.000.000 |
| 18 | Spitale generale | 66.07.06.01 | - | 3.000.000 | 3.000.000 |
| 19 | **Cultură, recreere şi religie (rd.20)** | **67,07** | - | 1.500.000 | 1.500.000 |
| 20 | Servicii culturale (rd.21) | 67.07.03 | - | 1.500.000 | 1.500.000 |
| 21 | Muzee (rd.22) | 67.07.03.03 | - | 1.500.000 | 1.500.000 |
| 22 | Muzee - Consiliul Judeţean | 67.07.03.03 | - | 1.500.000 | 1.500.000 |
| 23 | **V. ACŢIUNI ECONOMICE (rd.24)** | **79,07** | - | **5.500.000** | **5.500.000** |
| 24 | **Transporturi (rd.25)** | 84,07 | - | **5.500.000** | **5.500.000** |
| 25 | Transport rutier (rd.26) | 84.07.03 | - | 5.500.000 | 5.500.000 |
| 26 | Drumuri şi poduri | 84.07.03.01 | - | 5.500.000 | 5.500.000 |

*V. BUGETUL FONDURILOR EXTERNE NERAMBURSABILE*

| Nr. rd. | Denumirea indicatorilor | Cod | Prevederi bugetare iniţiale (lei) | Prevederi bugetare definitive (lei) | Încasări realizate (lei) |
|---|---|---|---|---|---|
| A | B | C | 1 | 2 | 3 |
| 1 | **VENITURI- TOTAL (rd.13)** | **00.01** | **676.000** | **691.000** | **556.213** |
| 2 | **I. VENITURI CURENTE (rd.3)** | **00.02** | **-** | **15.000** | **14.276** |
| 3 | **C. Venituri nefiscale (rd.4)** | **00.12** | **-** | **15.000** | **14.276** |
| 4 | **Transferuri voluntare, altele decat subvenţiile (rd.5)** | **37.08** | **-** | **15.000** | **14.276** |
| 5 | Sume primite de administraţiile locale în cadrul unor programe cu funanţare nerambursabilă | 37.08.06 | - | 15.000 | 14.276 |

| Nr. rd. | Denumirea indicatorilor | Cod | Prevederi bugetare iniţiale (lei) | Prevederi bugetare definitive (lei) | Încasări realizate (lei) |
|---|---|---|---|---|---|
| A | B | C | 1 | 2 | 3 |
| 6 | **IV. SUBVENŢII (rd.7)** | 00.17 | **101.000** | **101.000** | **45.058** |
| 7 | **SUBVENŢII DE LA ALTE NIVELE ALE ADMINISTRAŢIEI PUBLICE (rd.8)** | 0,18 | **101.000** | **101.000** | **45.058** |
| 8 | **Subvenţii de la bufgetul de stat (rd.9)** | 42,08 | **101.000** | **101.000** | **45.058** |
| 9 | Cofinanţare publică acordată în cadrul Mecanismelor financiare Spaţiul Economic European şi Norvegian 2014-2021 | 42.08.75 | 101.000 | 101.000 | 45.058 |
| 10 | **Sume primite de la UE/ alţi donatori în contul plăţilor efectuate şi prefinanţări aferente cadrului financiar 2014-2020 (rd.11)** | 48,08 | **575.000** | **575.000** | **496.879** |
| 11 | Fondul European de Dezvoltare Regională (FEDR) (rd.12) | 48.08.31 | 575.000 | 575.000 | 496.879 |
| 12 | Sume primite în contul plăţilor efectuate în anul curent | 48.08.31.03 | 575.000 | 575.000 | 496.879 |
| 13 | **VENITURI - SECŢIUNEA DE DEZVOLTARE** | 00.01 | **676.000** | **691.000** | **556.213** |
| 14 | **I. VENITURI CURENTE (rd.15)** | 00.02 | **-** | **15.000** | **14.276** |
| 15 | **C. Venituri nefiscale (rd.16)** | 00.12 | **-** | **15.000** | **14.276** |
| 16 | **C2. Vanzări de bunuri şi servicii (rd.17)** | 00.14 | **-** | **15.000** | **14.276** |
| 17 | **Transferuri voluntare, altele decat subvenţiile (rd.18)** | 37,08 | **-** | **15.000** | **14.276** |
| 18 | Sume primite de administraţiile locale în cadrul unor programe cu finanţare nerambursabilă | 37.08.06 | - | 15.000 | 14276 |
| 19 | **IV. SUBVENŢII (rd.20)** | 00.17 | **101.000** | **101.000** | **45.058** |
| 20 | **SUBVENŢII DE LA ALTE NIVELE ALE ADMINISTRAŢIEI PUBLICE (rd.71+rd.73)** | 00.18 | **101.000** | **101.000** | **45.058** |
| 21 | **Subvenţii de la bugetul de stat (rd. 21)** | 42,08 | **101.000** | **101.000** | **45.058** |
| 22 | Cofinanţare publică acordată în cadrul Mecanismelor financiare Spaţiul Economic European şi Norvegian 2014-2021 | 42.08.75 | 101.000 | 101.000 | 45.058 |
| 23 | **Sume primite de la UE/ alţi donatori în contul plăţilor efectuate şi prefinanţări aferente cadrului financiar 2014-2020 (rd.80)** | 48,08 | **575.000** | **575.000** | **496.879** |
| 24 | Fondul European de Dezvoltare Regională (FEDR) (rd.81+rd.82) | 48.08.31 | 575.000 | 575.000 | 496.879 |
| 25 | Sume primite în contul plăţilor efectuate în anul curent | 48.08.31.03 | 575.000 | 575.000 | 496.879 |

| Nr. rd. | Denumirea indicatorilor | Cod | Credite bugetare iniţiale (lei) | Credite bugetare definitive (lei) | Plăţi efectuate (lei) |
|---|---|---|---|---|---|
| A | B | C | 1 | 2 | 3 |
| 1 | **CHELTUIELI- TOTAL (rd.11)** | 49,08 | **676.000** | **691.000** | **308.851** |
| 2 | **III. CHELTUIELI SOCIAL-CULTURALE (rd.3)** | 63,08 | **676.000** | **691.000** | **308.851** |
| 3 | **Sănătate (rd.4)** | 66,08 | **-** | **15.000** | **8.525** |
| 4 | Servicii medicale în unităţi sanitare cu paturi(rd.5) | 66.08.06 | - | 15.000 | 8.525 |
| 5 | Spitale generale - Spitalul Judeţean de Urgenţă Slobozia | 66.08.06.01 | - | 15.000 | 8.525 |
| 6 | **Asigurări şi asistenţă socială (rd.7)** | 68,08 | **676.000** | **676.000** | **300.326** |
| 7 | Asistenţă socială pentru familie şi copii D.G.A.S.P.C. | 68.08.06 | 676.000 | 676.000 | 300.326 |
| 8 | **VII. EXCEDENT/DEFICIT** | 96,08 | **-** | **-** | **247.362** |
| 9 | **Excedent** | 98,08 | **-** | **-** | **247.362** |
| 10 | Excedentul secţiunii de dezvoltare | 98.08.97 | - | - | 247.362 |
| 11 | **CHELTUIELI - SECŢIUNEA DE DEZVOLTARE** | | **676.000** | **691.000** | **308.851** |
| 12 | **III. CHELTUIELI SOCIAL-CULTURALE (rd.14+rd.16)** | 63,08 | **676.000** | **691.000** | **308.851** |
| 13 | **Sănătate (rd.14)** | 66,08 | **-** | 15.000 | **8.525** |
| 14 | Servicii medicale în unităţi sanitare cu paturi (rd.15) | 66.08.06 | - | 15.000 | 8.525 |
| 15 | Spitale generale - Spitalul Judeţean de Urgenţă Slobozia | 66.08.06.01 | - | 15.000 | 8.525 |
| 16 | **Asigurări şi asistenţă socială (rd.17)** | 68,08 | **676.000** | **676.000** | **300.326** |
| 17 | Asistenţă socială pentru familie şi copii D.G.A.S.P.C. | 68.08.06 | 676.000 | 676.000 | 300.326 |
| 18 | **VII. EXCEDENT/DEFICIT** | 96.08 | **-** | **-** | **247.362** |
| 19 | **Excedent** | 98.08 | **-** | **-** | **-** |
| 20 | Excedentul secţiunii de dezvoltare | 98.08.96 | - | - | 247.362 |

# Bilant

31 decembrie 2021

| NR. CRT. | Denumirea indicatorilor | Cod rand | Sold la inceputul anului | Sold la sfarsitul perioadei |
|---|---|---|---|---|
| 1 | ACTIVE | 01 | | |
| 2 | ACTIVE NECURENTE | 02 | | |
| 3 | Active fixe necorporale (ct.2030000+2050000+2060000+2080100+2080200+ 2330000 -2800300-2800500-2800800-2900400-2900500-2900800-2930100*) | 03 | 2.583.464,00 | 2.497.332,00 |
| 4 | Instalaţii tehnice, mijloace de transport, animale, plantaţii, mobilier, aparatură birotică şi alte active corporale (ct.2130100+2130200+2130300+2130400+2140000+2310000 -2810300-2810400-2910300-2910400-2930200*) | 04 | 31.996.424,00 | 31.829.785,00 |
| 5 | Terenuri şi clădiri (ct.2110100+2110200+2120000+2310000-2810100-2810200 -2910100-2910200-2930200) | 05 | 895.359.257,00 | 1.028.737.269,00 |
| 6 | Alte active nefinanciare (ct.2150000) | 06 | 0,00 | 0,00 |
| 7 | Active financiare necurente (investiţii pe termen lung) peste un an (ct.2600100+2600200+2600300+2650000+ 2670201+ 2670202+ 2670203+2670204+2670205+2670208 -2960101-2960102 -2960103 -2960200), din care: | 07 | 12.355.280,00 | 16.611.635,00 |
| 8 | Titluri de participare (ct.2600100+2600200+2600300-2960101-2960102-2960103) | 08 | 12.355.280,00 | 16.611.635,00 |
| 9 | Creante necurente – sume ce urmează a fi încasate după o perioada mai mare de un an (ct.4110201+4110208+4130200+4280202+4610201+ 4610209 - 4910200 - 4960200), din care: | 09 | 103.039,00 | 102.999,00 |
| 10 | Creante comerciale necurente – sume ce urmează a fi încasate după o perioada mai mare de un an (ct 4110201+4110208+4130200+4610201 - 4910200 -4960200) | 10 | 102.999,00 | 102.999,00 |
| 11 | TOTAL ACTIVE NECURENTE (rd.03+04+05+06+07+09) | 15 | 942.397.464,00 | 1.079.779.020,00 |
| 12 | ACTIVE CURENTE | 18 | | |
| 13 | Stocuri (ct.3010000+3020100+3020200+3020300+3020400+ 3020500+ 3020600+ 3020700+3020800+3020900+ 3030100+3030200+ 3040100+ 3040200+3050100+ 3050200+3070000+3090000+ 3310000+ 3320000+ 3410000+3450000+3460000+3470000+ 3490000+ 3510100+ 3510200+3540100+ 3540500+3540600+ 3560000+ 3570000+ 3580000+ 3590000+3610000+ 3710000+ 3810000+/-3480000+/-3780000-3910000 -3920100-3920200 -3930000-3940100-3940500-3940600-3950100-3950200-3950300-3950400-3950600-3950700-3950800-3960000-3970000-3980000-4420803) | 19 | 27.299.724,00 | 27.987.126,00 |
| 14 | Creanţe curente – sume ce urmează a fi încasate într-o perioadă mai mică de un an- | 20 | | |
| 15 | Creanţe din operaţiuni comerciale, avansuri şi alte decontări (ct. 2320000+2340000+4090101+4090102+4110101+4110108+4130100+4180000+4250000+4280102+4610101+4610109+ 4730109**+4810101+4810102+4810103+4810200+4810300+4810900+4820000+4830000+4890101+4890301-4910100-4960100+5120800), din care: | 21 | 60.681.848,00 | 62.124.426,00 |
| 16 | Decontări privind încheierea execu?iei bugetului de stat din anul curent (ct 4890101+4890301) | 21.1 | 0,00 | 0,00 |
| 17 | Creanţe comerciale şi avansuri (ct.2320000+2340000+4090101+4090102+ 4110101+ 4110108+ 4130100 +4180000+4610101 - 4910100 - 4960100), din care : | 22 | 7.039.776,00 | 6.971.863,00 |
| 18 | Avansuri acordate | 22.1 | 0,00 | 0,00 |
| 19 | Creanţe bugetare (ct. 4310100**+4310200**+4310300**+4310400**+ 4310500**+ 4310600**+ 4310700**+4370100**+4370200**+ 4370300**+ 4420400+ 4420802**+ 4440000**+ 4460000** 4480200+ 4610102+ 4630000+ 4640000 + 4650100+4650200+4660401+ 4660402+ 4660500+ 4660900+ 4810101**+ 4810102**+ 4810103**+ 4810900**+ 4820000** - 4970000), din care: | 23 | -41.050.641,00 | -42.609.044,00 |
| 20 | Creanţele bugetului general consolidat (ct.4630000+4640000+4650100+4650200+4660401+4660402+ 4660500+ 4660900+ 4970000) | 24 | 3.074.283,00 | 3.012.007,00 |
| 21 | Creanţe din operaţiuni cu fonduri externe nerambursabile şi fonduri de la buget (ct.4500100+4500300+4500501+4500502+4500503+ 4500504+ 4500505+4500700+ 4510100+4510300 + 4510500 +4530100+ 4540100+4540301+4540302+ 4540501+ 4540502+4540503+ 4540504+4550100+ 4550301+4550302+ 4550303+ 4560100+ 4560303+ 4560309+ 4570100+4570201+4570202+4570203+ 4570205+4570206+4570209+4570301+4570302+ 4570309+ 4580100+ 4580301+4580302+ 4610103+ 4730103** +4740000+ 4760000), din care: | 25 | 1.568.873,00 | 7.089.099,00 |
| 22 | Sume de primit de la Comisia Europeană / alti donatori(ct.4500100+4500300+4500501+4500502+4500503+ 4500504+ 4500505+4500700) | 26 | 0,00 | 0,00 |
| 23 | Împrumuturi pe termen scurt acordate (ct.2670101+2670102+2670103+2670104+2670105+ 2670108+ 2670601 +2670602+ 2670603+2670604+ 2670605+ 2670609+ 4680101+ 4680102 +4680103+ 4680104 +4680105+4680106+ 4680107+ 4680108+ 4680109 + 4690103+4690105+ 4690106+ 4690108+ 4690109) | 27 | 0,00 | 0,00 |
| 24 | Total creante curente (rd. 21+23+25+27) | 30 | 21.200.080,00 | 26.604.481,00 |
| 25 | Investiţii pe termen scurt (ct.5050000-5950000) | 31 | 0,00 | 0,00 |
| 26 | Conturi la trezorerii şi instituţii de credit : | 32 | | |

| NR. CRT. | Denumirea indicatorilor | Cod rand | Sold la inceputul anului | Sold la sfarsitul perioadei |
|---|---|---|---|---|
| 27 | Conturi la trezorerie, casa în lei (ct.5100000+5120101+5120501+5130101+ 5140101 + 5150101+ 5150301 + 5160101+5170101+ 5200100 + 5210100 + 5210300 + 5230000 + 5250101 + 5250102 + 5250301+5250302 + 5250400 + 5260000 +5270000 + 5280000 + 5290101+ 5290201+ 5290301 + 5290400+ 5290901+5310101+ 5500101+5510000+ 5520000+ 5550101 + 5570101+ 5580101 + 5580201+ 5590101+ 5600101 + 5600300+ 5600401+ 5610101 + 5610300+ 5620101 +5620300+ 5710100 + 5710300 + 5710400 + 5740101 + 5740102+ 5740301+ 5740302 +5740400 +5750100 + 5750300 + 5750400-7700000) | 33 | 98.755.224,00 | 83.313.079,00 |
| 28 | Dobândă de încasat, alte valori, avansuri de trezorerie (ct.5180701+5320100+5320200+5320300+5320400+ 5320500+ 5320600+ | 33.1 | 489.480,00 | 524.344,00 |
| 29 | depozite | 34 | | |
| 30 | Conturi la instituţii de credit, BNR, casă în valută (ct. 5110101+5110102+5120102+5120402+5120502 +5130102 + 5130202+ 5140102 + 5140202 + 5150102 + 5150202 + 5150302+ 5160102+ 5160202 + 5170102 + 5170202 + 5290102 + 5290202 + 5290302+ 5290902 + 5310402 + 5410102 + 5410202 + 5500102 + 5550102+ 5550202 + 5570202 + 5580102 + 5580302 + 5590102 + 5590202+ 5600102+ 5600103+ 5600402+ 5610102+ 5610103+ 5620102+ 5620103+ 5620402) | 35 | 152.632,00 | 181.995,00 |
| 31 | Dobândă de încasat, avansuri de trezorerie (ct.5180702+5420200) | 35.1 | 0,00 | 0,00 |
| 32 | depozite | 36 | | |
| 33 | Total disponibilităţi şi alte valori (rd.33+33.1+35+35.1) | 40 | 99.397.336,00 | 84.019.418,00 |
| 34 | Conturi de disponibilităţi ale Trezoreriei Centrale şi ale trezoreriilor teritoriale (ct.5120600+5120700+5120901+5120902+5121000+ 5240100+ 5240200+5240300-7700000) | 41 | 0,00 | 0,00 |
| 35 | Dobândă de încasat, alte valori, avansuri de trezorerie (ct. 5320400 + 5180701 + 5180702) | 41.1 | 0,00 | 0,00 |
| 36 | Cheltuieli în avans (ct. 4710000) | 42 | 89.430,00 | 38.531,00 |
| 37 | TOTAL ACTIVE CURENTE (rd.19+30+31+40+41+41.1+42) | 45 | 147.986.570,00 | 138.649.556,00 |
| 38 | TOTAL ACTIVE (rd.15+45) | 46 | 1.090.384.034,00 | 1.218.428.576,00 |
| 39 | DATORII | 50 | | |
| 40 | DATORII NECURENTE - sume ce urmează a fi plătite după-o perioadă mai mare de un an | 51 | | |
| 41 | Sume necurente- sume ce urmează a fi plătite după o perioadă mai mare de un an (ct.2690200+4010200+4030200+4040200+4050200+4280201+ 4620201+ 4620209 + 5090000), din care: | 52 | 4.260,00 | 4.259,00 |
| 42 | Datorii comerciale (ct.4010200+4030200+ 4040200+4050200+ 4620201) | 53 | 0,00 | 0,00 |
| 43 | Împrumuturi pe termen lung (ct.1610200+1620200+1630200+1640200+1650200 +1660201+ 1660202+1660203+ 1660204+1670201+ 1670202+1670203 +1670208 +1670209-1690200) | 54 | 2.473.201,00 | 10.000.000,00 |
| 44 | Provizioane (ct. 1510201+1510202+1510203+1510204+1510208) | 55 | 1.425.860,00 | 829.634,00 |
| 45 | TOTAL DATORII NECURENTE (rd.52+54+55) | 58 | 3.903.321,00 | 10.833.893,00 |
| 46 | DATORII CURENTE - sume ce urmează a fi plătite într-o perioadă de până la un an | 59 | | |
| 47 | Datorii comerciale, avansuri şi alte decontări (ct.2690100+4010100+4030100+4040100+4050100+ 4080000+ 4190000+ 4620101+4620109 +4730109+ 4810101+4810102+ 4810103+4810200+ 4810300+ 4810900+4820000+ 4830000+ 4890000+ 5090000+ 5120800), din care: | 60 | 20.673.460,00 | 5.890.086,00 |
| 48 | Decontări privind încheierea execuţiei bugetului de stat din anul curent (ct.4890000) | 60.1 | 0,00 | 0,00 |
| 49 | Datorii comerciale şi avansuri (ct. 4010100+4030100+4040100+4050100+ 4080000+ 4190000+ 4620101), din care: | 61 | 20.623.527,00 | 5.858.817,00 |
| 50 | Avansuri primite | 61.1 | 0,00 | 0,00 |
| 51 | Datorii către bugete (ct. 4310100+4310200 + 4310300 + 4310400 + 4310500+ 4310600+ 4310700+ 4370100 + 4370200 + 4370300 + 4400000+4410000+ 4420300 + 4420801+ 4440000+ 4460000+ 4480100 +4550501+ 4550502+ 4550503+ 4620109 + 4670100+ 4670200+ 4670300+ 4670400+ 4670500+ 4670900+ 4730109+4810900+ 4820000), din care: | 62 | 6.136.572,00 | 6.851.373,00 |
| 52 | Datoriile instituţiilor publice către bugete | 63 | | |
| 53 | Contribuţii sociale (ct.4310100+4310200+4310300+4310400+ 4310500+ 4310600+4310700+ 4370100+ 4370200+4370300) | 63.1 | 4.359.603,00 | 4.566.924,00 |
| 54 | Sume datorate bugetului din Fonduri externe nerambursabile (ct.4550501+4550502+4550503) | 64 | 0,00 | 0,00 |
| 55 | Datorii din operaţiuni cu Fonduri externe nerambursabile şi fonduri de la buget, alte datorii către alte organisme internaţionale (ct.4500200+ 4500400+ 4500600+ 4510200+ 4510401+ 4540402+ 4540409+ 4510601+4510602 + 4510603+ 4510605+ 4510606+ 4510609+ 4520100 + 4520200+ 4530200+ 4540200+ 4540401+ 4540402+ 4540601+ 4540602+ 4540603+ 4550200+ 4550401+ 4550402+ 4550403+ 4550404+ 4550409+ 4560400+ 4580401+ 4580402+ 4580501+ 4580502+ 4590000+ 4620103+ 4730103) | 65 | 307.598,00 | 2.345.814,00 |
| 56 | din care: sume datorate Comisiei Europene / alti donatori (ct.4500200+4500400+4500600+4590000+ 4620103) | 66 | 0,00 | 0,00 |

| NR. CRT. | Denumirea indicatorilor | Cod rand | Sold la inceputul anului | Sold la sfarsitul perioadei |
|---|---|---|---|---|
| 57 | Imprumuturi pe termen scurt - sume ce urmează a fi plătite într-o perioadă de până la un an (ct.5180601+5180603+5180604+5180605+5180606 + 5180608+ 5180609+5180800+5190101+5190102 + 5190103+ 5190104+ 5190105+ 5190106+ 5190107+ 5190108+5190109+5190110+ 5190180+ 5190190 ) | 70 | 0,00 | 0,00 |
| 58 | Împrumuturi pe termen lung – sume ce urmează a fi plătite în cursul exerciţiului curent (ct.1610100+1620100+1630100+1640100+1650100+ 1660101+ 1660102 +1660103+1660104+1670101+ 1670102+1670103+ 1670108+1670109+ 1680100 + 1680200+1680300 +1680400+ 1680500+1680701+ 1680702+ 1680703+1680708+1680709 -1690100) | 71 | 0,00 | 0,00 |
| 59 | Salariile angajaţilor (ct.4210000+4230000+4260000+4270100+ 4270300+ 4280101) | 72 | 7.079.084,00 | 7.588.287,00 |
| 60 | Alte drepturi cuvenite altor categorii de persoane (pensii, indemnizaţii de şomaj, burse) (ct.4220100+4220200+4240000+4260000+4270200+ 4270300+ 4290000+ 4380000), din care: | 73 | 0,00 | 0,00 |
| 61 | Pensii, indemnizatii de somaj, burse | 73.1 | | |
| 62 | Venituri în avans (ct.4720000) | 74 | 69.352,00 | 99.656,00 |
| 63 | Provizioane (ct.1510101+1510102+1510103+1510104+ 1510108) | 75 | 0,00 | 0,00 |
| 64 | TOTAL DATORII CURENTE (rd.60+62+65+70+71+72+73+74+75) | 78 | 34.266.066,00 | 22.775.216,00 |
| 65 | TOTAL DATORII (rd.58+78) | 79 | 38.169.387,00 | 33.609.109,00 |
| 66 | ACTIVE NETE = TOTAL ACTIVE – TOTAL DATORII = CAPITALURI PROPRII (rd.80= rd.46-79 = rd.90) | 80 | 1.052.214.647,00 | 1.184.819.467,00 |
| 67 | CAPITALURI PROPRII | 83 | | |
| 68 | Rezerve, fonduri (ct.1000000 + 1000101 + 1000201 + 1000202 + 1000301 + 1000401 + 1000402 + 1010000 + 1020101+ 1020102 + 1030000 + 1040101 + 1040102 + 1050100+ 1050200+ 1050300+1050400+1050500+ 1060000+ 1320000+ 1330000 + 1390100) | 84 | 792.391.389,00 | 901.240.681,00 |
| 69 | Rezultatul reportat (ct.1170000- sold creditor) | 85 | 209.278.008,00 | 259.653.391,00 |
| 70 | Rezultatul reportat (ct.1170000- sold debitor) | 86 | 0,00 | 0,00 |
| 71 | Rezultatul patrimonial al exercitiului (ct.1210000- sold creditor) | 87 | 50.545.250,00 | 23.925.395,00 |
| 72 | Rezultatul patrimonial al exercitiului (ct.1210000- sold debitor) | 88 | 0,00 | 0,00 |
| 73 | TOTAL CAPITALURI PROPRII (rd.84+85-86+87-88) | 90 | 1.052.214.647,00 | 1.184.819.467,00 |

# Contul de Rezultat Patrimonial - TOTAL

31 decembrie 2021

| NR. CRT. | Denumirea indicatorilor | Cod rand | An precedent | An curent |
|---|---|---|---|---|
| 1. | Venituri din impozite, taxe, contribuţii de asigurări şi alte venituri ale bugetelor (ct.7300100+7300200+7310100+7310200+7320100+ 7330000+ 7340000+ 7350100+7350200+7350300+7350400+ 7350500+ 7350600+7360100+7390000+7450100+7450200+ 7450300+ 7450400+ 7450500+7450900+ 7460100+ 7460200+ 7460300+ 7460900+ 7510300+7510400+ 7510500) | 02 | 124.306.496,00 | 126.449.559,00 |
| 2. | Venituri din activităţi economice (ct.7510100+ 7510200+/-7090000) | 03 | 73.774.182,00 | 77.079.606,00 |
| 3 | Finantări, subvenţii, transferuri, alocaţii bugetare cu destinaţie specială (ct.7710000+7720100+7720200+7730000+7740100+ 7740200+7750000+7760000+7780000+ 7790101 + 7790109) | 04 | 128.390.284,00 | 161.962.699,00 |
| 4. | Alte venituri operaţionale (ct.7140000+7180000+7210000+7220000+7500000+ 7810200+7810300 +7810401+7810402+7770000) | 05 | 8.843.275,00 | 8.556.082,00 |
| | TOTAL VENITURI OPERATIONALE (rd.02+03+04+05) | 06 | 335.314.237,00 | 374.047.946,00 |
| 1 | Salariile şi contribuţiile sociale aferente angajaţilor (ct.6410000+6420000+6450100+6450200+6450300+ 6450400+ 6450500+6450600+ 6450800+6460000+6470000) | 08 | 141.195.451,00 | 153.240.827,00 |
| 2 | Subventii şi transferuri (ct.6700000+6710000+6720000+6730000+6740000+ 6750000+ 6760000+ 6770000+ 6780000+6790000) | 09 | 45.509.002,00 | 49.227.524,00 |
| 3 | Stocuri, consumabile, lucrări şi servicii executate de terţi (ct.6010000+6020100+6020200+6020300+6020400+ 6020500+ 6020600+ 6020700+6020800+6020900+6030000+ 6060000+ 6070000+6080000+6090000+6100000+ 6110000+ 6120000+ 6130000+6140000+6220000+6230000+6240100+ 6240200+ 6260000+6270000+6280000+6290100) | 10 | 66.054.941,00 | 69.564.819,00 |
| 4 | Cheltuieli de capital, amortizări şi provizioane (ct. 6290200 + 6810100+6810200+6810300+6810401+6810402+6820101+ 6820109+6820200+ 6890100+ 6890200) | 11 | 31.839.418,00 | 77.872.266,00 |
| 5 | Alte cheltuieli operaţionale (ct.6350100+6350200+6540000+6580101+6580109) | 12 | 173.989,00 | 179.861,00 |
| | TOTAL CHELTUIELI OPERATIONALE (rd.08+09+10+11+12) | 13 | 284.772.801,00 | 350.085.297,00 |
| | - EXCEDENT (rd.06- rd.13) | 15 | 50.541.436,00 | 23.962.649,00 |
| V. | CHELTUIELI FINANCIARE (ct.6630000+6640000+6650000+6660000+6670000+ 6680000+ 6690000+ 6860300+6860400+6860800) | 18 | 0,00 | 6.758,00 |
| | - DEFICIT (rd.18- rd.17) | 21 | 0,00 | 6.758,00 |
| | - EXCEDENT (rd.15+20-16-21) | 23 | 50.541.436,00 | 23.955.891,00 |
| VIII. | VENITURI EXTRAORDINARE (ct.7910000) | 25 | 4.358,00 | 17.325,00 |
| IX. | CHELTUIELI EXTRAORDINARE (ct.6900000+6910000) | 26 | 544,00 | 47.821,00 |
| | - EXCEDENT (rd.25-rd.26) | 28 | 3.814,00 | 0,00 |
| | - DEFICIT (rd.26-rd.25) | 29 | 0,00 | 30.496,00 |
| | - EXCEDENT (rd.23+28-24-29) | 29.2 | 50.545.250,00 | 23.925.395,00 |
| | - EXCEDENT (rd.29.2-29.4) | 31 | 50.545.250,00 | 23.925.395,00 |

# Fluxuri de trezorerie (cod 03) - Trimestrul: 4, Anul: 2021

| Denumirea indicatorului | Cod rand | Total | CASA ct. 5310101 | Buget de stat ct. 5200100/ 7700000 | Buget local ct. 5210100/ 7700000 | Buget asigurări sociale de stat ct. 5250101+ 5250102/ 7700000 | Buget asigurări pentru somaj ct. 5740101+ 5740102/ 7700000 | Buget Fond naţional unic de asigurări sociale de sănătate ct. 5710100/ | Buget Fond pentru mediu ct. 5750100/ 7700000 | Buget trezoreria statului ct. 5240100/ 7700000 | Buget instituţii publice finanţate integral din venituri proprii ct. 5600101/ 7700000 | Buget instituţii publice finantate din venituri proprii şi subvenţii ct. 5610101/ 7700000 | Buget activităţii finanţate din venituri proprii şi buget activităţii de privatizare ct. 5620101/ 7700000 | Buget imprumuturi interne şi externe ct. 5130101+ 5140101+ 5160101+ 5170101/ 7700000 | Buget fonduri externe nerambursabile (sursa D) ct. 5150103/ 7700000 | Alte disponibilităţi (ct. 5xx) |
|---|---|---|---|---|---|---|---|---|---|---|---|---|---|---|---|---|
| **I. NUMERAR DIN ACTIVITATEA OPERATIONALA** | 01 | | | | | 0,00 | 0,00 | 0,00 | 0,00 | 0,00 | | | 0,00 | | | |
| 1. Incasari | 02 | 374.013.432,00 | 5.341.239,00 | 0,00 | 220.597.837,00 | 0,00 | 0,00 | 0,00 | 0,00 | 0,00 | 129.291.823,00 | 17.386.844,00 | 0,00 | 0,00 | 556.213,00 | 839.476,00 |
| 2. Plati | 03 | 273.907.185,00 | 5.341.239,00 | 0,00 | 126.250.476,00 | 0,00 | 0,00 | 0,00 | 0,00 | 0,00 | 124.359.638,00 | 17.183.870,00 | 0,00 | 0,00 | 308.851,00 | 463.111,00 |
| **3. Numerar net din activitatea operationala (rd. 02- rd.03)** | 04 | 100.106.247,00 | 0,00 | 0,00 | 94.347.361,00 | 0,00 | 0,00 | 0,00 | 0,00 | 0,00 | 4.932.185,00 | 202.974,00 | 0,00 | 0,00 | 247.362,00 | 376.365,00 |
| **II. NUMERAR DIN ACTIVITATEA DE INVESTITII** | 05 | | | | | 0,00 | 0,00 | 0,00 | 0,00 | 0,00 | | | 0,00 | | | |
| 1. Incasari | 06 | 3.320.727,00 | 350,00 | 0,00 | 3.959,00 | 0,00 | 0,00 | 0,00 | 0,00 | 0,00 | 10.153,00 | 656.063,00 | 0,00 | 0,00 | 0,00 | 2.650.202,00 |
| 2. Plati | 07 | 128.841.413,00 | 350,00 | 0,00 | 112.485.278,00 | 0,00 | 0,00 | 0,00 | 0,00 | 0,00 | 2.875.579,00 | 830.004,00 | 0,00 | 10.000.000,00 | 0,00 | 2.650.202,00 |
| **3. Numerar net din activitatea de investitii (rd.06-07)** | 08 | -125.520.686,00 | 0,00 | 0,00 | -112.481.319,00 | 0,00 | 0,00 | 0,00 | 0,00 | 0,00 | -2.865.426,00 | -173.941,00 | 0,00 | -10.000.000,00 | 0,00 | 0,00 |
| **III. NUMERAR DIN ACTIVITATEA DE FINANTARE** | 09 | | | | | 0,00 | 0,00 | 0,00 | 0,00 | 0,00 | | | 0,00 | | | |
| 1. Incasari | 10 | 10.000.000,00 | 0,00 | 0,00 | 0,00 | 0,00 | 0,00 | 0,00 | 0,00 | 0,00 | 0,00 | 0,00 | 0,00 | 10.000.000,00 | 0,00 | 0,00 |
| 2. Plati | 11 | 5.238,00 | 0,00 | 0,00 | 5.238,00 | 0,00 | 0,00 | 0,00 | 0,00 | 0,00 | 0,00 | 0,00 | 0,00 | 0,00 | 0,00 | 0,00 |
| **3. Numerar net din activitatea de finantare (rd.10-rd.11)** | 12 | 9.994.762,00 | 0,00 | 0,00 | -5.238,00 | 0,00 | 0,00 | 0,00 | 0,00 | 0,00 | 0,00 | 0,00 | 0,00 | 10.000.000,00 | 0,00 | 0,00 |
| **IV. CRESTEREA (DESCRESTEREA) NETA DE NUMERAR SI ECHIVALENT DE NUMERAR (rd.04+rd.08+rd.12)** | 13 | -15.419.677,00 | 0,00 | 0,00 | -18.139.196,00 | 0,00 | 0,00 | 0,00 | 0,00 | 0,00 | 2.066.759,00 | 29.033,00 | 0,00 | 0,00 | 247.362,00 | 376.365,00 |
| V. NUMERAR SI ECHIVALENT DE NUMERAR LA INCEPUTUL ANULUI | 14 | 98.755.224,00 | 0,00 | 0,00 | 90.167.335,00 | 0,00 | 0,00 | 0,00 | 0,00 | 0,00 | 7.639.882,00 | 22.468,00 | 0,00 | 0,00 | 0,00 | 925.539,00 |
| - Sume recuperate/primite în excedentul anului precedent | 14.1 | 46.139.931,00 | 0,00 | 0,00 | 38.500.049,00 | 0,00 | 0,00 | 0,00 | 0,00 | 0,00 | 7.639.882,00 | 0,00 | 0,00 | 0,00 | 0,00 | 0,00 |
| - Sume utilizate/transferate din excedentul anului precedent | 14.2 | 46.162.399,00 | 0,00 | 0,00 | 38.500.049,00 | 0,00 | 0,00 | 0,00 | 0,00 | 0,00 | 7.639.882,00 | 22.468,00 | 0,00 | 0,00 | 0,00 | 0,00 |
| Sume transferate din disponibilul neutilizat la finele anului precedent | 14.3 | 0,00 | 0,00 | 0,00 | 0,00 | 0,00 | 0,00 | 0,00 | 0,00 | 0,00 | 0,00 | 0,00 | 0,00 | 0,00 | 0,00 | 0,00 |
| **VI. NUMERAR ŞI ECHIVALENT DE NUMERAR LA SFÂRŞITUL PERIOADEI (rd.13+rd.14+14.1 - 14.2 - rd.14.3)** | 15 | 83.313.079,00 | 0,00 | 0,00 | 72.028.139,00 | 0,00 | 0,00 | 0,00 | 0,00 | 0,00 | 9.706.641,00 | 29.033,00 | 0,00 | 0,00 | 247.362,00 | 1.301.904,00 |

# Fluxuri de trezorerie (cod 04) - Trimestrul: 4, Anul: 2021

| Denumirea indicatorului | Cod rand | Total | 531.01.01 | 50.01.02+512.01.02+512.05.0 |
|---|---|---|---|---|
| I. NUMERAR DIN ACTIVITATEA OPERATIONALA | 01 | 0,00 | 0,00 | 0,00 |
| 1. Incasari | 02 | 530.025,00 | 0,00 | 530.025,00 |
| 2. Plati | 03 | 499.142,00 | 0,00 | 499.142,00 |
| **3. Numerar net din activitatea operationala (rd. 02- rd.03)** | 04 | 30.883,00 | 0,00 | 30.883,00 |
| II. NUMERAR DIN ACTIVITATEA DE INVESTITII | 05 | 0,00 | 0,00 | 0,00 |
| 1. Incasari | 06 | 0,00 | 0,00 | 0,00 |
| 2. Plati | 07 | 0,00 | 0,00 | 0,00 |
| **3. Numerar net din activitatea de investitii (rd.06-07)** | 08 | 0,00 | 0,00 | 0,00 |
| III. NUMERAR DIN ACTIVITATEA DE FINANTARE | 09 | 0,00 | 0,00 | 0,00 |
| 1. Incasari | 10 | 0,00 | 0,00 | 0,00 |
| 2. Plati | 11 | 0,00 | 0,00 | 0,00 |
| **3. Numerar net din activitatea de finantare (rd.10-rd.11)** | 12 | 0,00 | 0,00 | 0,00 |
| **IV. CRESTEREA (DESCRESTEREA) NETA DE NUMERAR SI ECHIVALENT DE NUMERAR (rd.04+rd.08+rd.12)** | 13 | 30.883,00 | 0,00 | 30.883,00 |
| V. NUMERAR SI ECHIVALENT DE NUMERAR LA INCEPUTUL ANULUI | 14 | 152.632,00 | 0,00 | 152.632,00 |
| 1.Diferente de curs favorabile | 15 | 0,00 | 0,00 | 0,00 |
| 2.Diferente de curs nefavorabile | 16 | 1.520,00 | 0,00 | 1.520,00 |
| **VI. NUMERAR SI ECHIVALENT DE NUMERAR LA SFARSITUL PERIOADEI (rd.13+14 +15-16), din care:** | 17 | 181.995,00 | 0,00 | 181.995,00 |

## Anexa 14b - Disponibil din mijloace cu destinatie speciala

31 decembrie 2021

| Denumirea indicatorilor | Nr. rand | Disponibil la inceputul anului | Incasari | Plati | Disponibil la sfarsitul |
|---|---|---|---|---|---|
| **TOTAL (rd.02 la 15)** | 01 | 158.104,00 | 313.175,00 | 45.025,00 | 426.254,00 |
| -Sume primite ca donatii si sponsorizari (ct. 5500101, ct. 5500102/analitice distincte) | 02 | 5.472,00 | 281.109,00 | 42.322,00 | 244.259,00 |
| -Garantii materiale retinute gestionarilor conform Legii nr.22/1969 (ct. 5500101, ct. 5500102/analitice distincte) | 03 | 152.632,00 | 32.066,00 | 2.703,00 | 181.995,00 |
| -Sume primite din fondurile de contrapartida constituite potrivit legii (ct. 5500101, ct. 5500102/analitice distincte) | 04 | 0,00 | 0,00 | 0,00 | 0,00 |
| -Paza obsteasca comunala (ct. 5500101, ct. 5500102/analitice distincte) | 05 | 0,00 | 0,00 | 0,00 | 0,00 |
| -Disponibil din fonduri cu destinatie speciala reprezentand alocatia pentru nou-nascuti conform Legii 416/2001 (ct. 5500101, ct. 5500102/analitice distincte) | 06 | 0,00 | 0,00 | 0,00 | 0,00 |
| -Disponibil din fonduri cu destinatie speciala reprezentand sprijin producatorilor agricoli conform O.U.G.nr. 72/2003 (ct. 5500101, ct. 5500102/analitice distincte) | 07 | 0,00 | 0,00 | 0,00 | 0,00 |
| -Sume primite din credite externe contractate de stat pentru finantarea Programului de pietruire a drumurilor comunale (ct. 5500101, ct. 5500102/analitice distincte) | 08 | 0,00 | 0,00 | 0,00 | 0,00 |
| **-Sume primite din fondul de tezaur** | 09 | | | | |
| -Sume primite din rezultatul execuţiei bugetare din anii precedenţi (ct. 5500101, ct. 5500102/analitic distinct) | 10 | 0,00 | 0,00 | 0,00 | 0,00 |
| -Alte disponibilitati cu destinatie speciala (ct. 5500101, ct. 5500102/analitice distincte) | 11 | 0,00 | 0,00 | 0,00 | 0,00 |
| -Disponibil din sume alocate din venituri din privatizare conform O.G. nr. 31/2007 (ct. 5500101, ct. 5500102/analitice distincte) | 12 | 0,00 | 0,00 | 0,00 | 0,00 |
| -Ajutor financiar in echivalent a 100 euro acordat cadrelor didactice din invatamantul preuniversitar (ct. 5500101, ct. 5500102/analitice distincte) | 13 | 0,00 | 0,00 | 0,00 | 0,00 |
| -Disponibil din cofinantarea de la bugetul de stat (ct. 5500101, ct. 5500102/analitice distincte) | 14 | 0,00 | 0,00 | 0,00 | 0,00 |
| -Disponibil al institutiilor publice finantate integral de la bugetul local, din sume indisponibilizate pe baza de titluri executorii ( ct. 5500101, ct. 5500102/analitice distincte) | 15 | 0,00 | 0,00 | 0,00 | 0,00 |

# Anexa 30 - Plati restante TOTAL

31 decembrie 2021

| Denumirea indicatorilor | Nr. rand | Sold la inceputul anului | Sold la finele perioadei | |
|---|---|---|---|---|
| | | | TOTAL | din care: aferent sumelor angajate cu prevederi bugetare |
| A | B | 1 | 2 | 3 |
| **PLATI RESTANTE-TOTAL (rd. 150 + 300)** | 01 | 11.099.129,00 | 539.226,00 | 539.226,00 |
| **din care:** | | | | |
| **-sub 30 de zile (rd. 151 + 301)** | 02 | 1.773.041,00 | 380.584,00 | 380.584,00 |
| **-peste 30 de zile (rd. 152 + 302)** | 03 | 9.326.088,00 | 158.642,00 | 158.642,00 |
| **-peste 90 de zile (rd. 153 + 303)** | 04 | 0,00 | 0,00 | 0,00 |
| **-peste 120 zile (rd. 154 + 304)** | 05 | 0,00 | 0,00 | 0,00 |
| **-peste 1 an (rd. 155 + 305)** | 06 | 0,00 | 0,00 | 0,00 |
| | | | | |
| **PLĂŢI RESTANTE-TOTAL SECŢIUNEA DE FUNCŢIONARE (rd.160+170+240+250+270+280+290)** | 150 | 449.210,00 | 539.226,00 | 539.226,00 |
| **din care:** | | | | |
| **-sub 30 de zile (rd.161+171+241+251+271+281+291)** | 151 | 248.450,00 | 380.584,00 | 380.584,00 |
| **-peste 30 de zile (rd.162+172+242+252+272+282+292)** | 152 | 200.760,00 | 158.642,00 | 158.642,00 |
| **-peste 90 de zile (rd. 163+173+243+253+273+283+293)** | 153 | 0,00 | 0,00 | 0,00 |
| **-peste 120 zile (rd. 165+174+245+257+274+284+294)** | 154 | 0,00 | 0,00 | 0,00 |
| **-peste 1 an ( rd. 166+175+246+258+275+285+295)** | 155 | 0,00 | 0,00 | 0,00 |
| **Plăţi restante către furnizori, creditori din operaţii comerciale (ct.4010100, ct.4030100, ct.4620101, ct.4620109) (rd.161+162+163+165+166) din care:** | 160 | 449.210,00 | 539.226,00 | 539.226,00 |
| -sub 30 de zile | 161 | 248.450,00 | 380.584,00 | 380.584,00 |
| -peste 30 de zile | 162 | 200.760,00 | 158.642,00 | 158.642,00 |
| -peste 90 de zile din care: | 163 | 0,00 | 0,00 | 0,00 |
| -(ct.4620101, ct.4620109) | 164 | 0,00 | 0,00 | 0,00 |
| -peste 120 zile | 165 | 0,00 | 0,00 | 0,00 |
| -peste 1 an | 166 | 0,00 | 0,00 | 0,00 |
| **Plăţi restante faţă de bugetul general consolidat (rd. 171 + 172 + 173 + 174 + 175) din care:** | 170 | 0,00 | 0,00 | 0,00 |
| -sub 30 de zile | 171 | 0,00 | 0,00 | 0,00 |
| -peste 30 de zile | 172 | 0,00 | 0,00 | 0,00 |
| -peste 90 de zile | 173 | 0,00 | 0,00 | 0,00 |
| -peste 120 zile | 174 | 0,00 | 0,00 | 0,00 |
| -peste 1 an | 175 | 0,00 | 0,00 | 0,00 |
| **Plăţi restante faţă de salariaţi (drepturi salariale), (ct.4210000, ct.4230000, ct.4260000, ct.4270100, ct.4270300, ct.4280101) (rd.241+242+243+245+246) din care:** | 240 | 0,00 | 0,00 | 0,00 |
| -sub 30 de zile | 241 | 0,00 | 0,00 | 0,00 |
| -peste 30 de zile | 242 | 0,00 | 0,00 | 0,00 |
| -peste 90 de zile | 243 | 0,00 | 0,00 | 0,00 |
| -din care ct(4270100 + 4270300) | 244 | 0,00 | 0,00 | 0,00 |
| -peste 120 zile | 245 | 0,00 | 0,00 | 0,00 |
| -peste 1 an | 246 | 0,00 | 0,00 | 0,00 |
| **Plăţi restante faţă de alte categorii de persoane, (ct.4270300, ct.4290000, ct.4380000 ) (rd.251+252+253+257+258) din care:** | 250 | 0,00 | 0,00 | 0,00 |
| -sub 30 de zile | 251 | 0,00 | 0,00 | 0,00 |
| -peste 30 de zile | 252 | 0,00 | 0,00 | 0,00 |
| **-peste 90 de zile( rd.254+255+256) din care:** | 253 | 0,00 | 0,00 | 0,00 |
| -ct.(4270300) | 254 | 0,00 | 0,00 | 0,00 |
| -ct.(4290000) | 255 | 0,00 | 0,00 | 0,00 |
| -ct.(4380000) | 256 | 0,00 | 0,00 | 0,00 |
| -peste 120 zile | 257 | 0,00 | 0,00 | 0,00 |
| -peste 1 an | 258 | 0,00 | 0,00 | 0,00 |
| **Împrumuturi nerambursate la scadenţă, (ct.1610100, ct.1620100, ct.1630100, ct.1650100, ct.1670101, ct.1670102, ct.1670103, ct.1670108, ct.1670109, ct.1690100, ct.5190101, ct.5190102, ct.5190105, ct.5190106, ct.5190107, ct.5190108, ct.5190109, ct.5190110, ct.5190180, ct.5190190) (rd.271+272+273+274+275) din care:** | 270 | 0,00 | 0,00 | 0,00 |
| -sub 30 de zile | 271 | 0,00 | 0,00 | 0,00 |
| -peste 30 de zile | 272 | 0,00 | 0,00 | 0,00 |

| Denumirea indicatorilor | Nr. rand | Sold la inceputul anului | Sold la finele perioadei | |
|---|---|---|---|---|
| | | | TOTAL | din care: |
| | | | | aferent sumelor angajate cu prevederi bugetare |
| A | B | 1 | 2 | 3 |
| -peste 90 de zile | 273 | 0,00 | 0,00 | 0,00 |
| -peste 120 zile | 274 | 0,00 | 0,00 | 0,00 |
| -peste 1 an | 275 | 0,00 | 0,00 | 0,00 |
| **Dobânzi restante, din care: (aferente celor de la rd.270), (ct.1680100, ct.1680200, ct.1680300, ct.1680500, ct.1680701, ct.1680702, ct1680703, ct.1680708, ct.1680709, ct.5180605, ct.5180606, ct.5180608, ct.5180609, ct.5180800) (rd.281+282+283+284+285) din care:** | 280 | 0,00 | 0,00 | 0,00 |
| -sub 30 de zile | 281 | 0,00 | 0,00 | 0,00 |
| -peste 30 de zile | 282 | 0,00 | 0,00 | 0,00 |
| -peste 90 de zile | 283 | 0,00 | 0,00 | 0,00 |
| -peste 120 zile | 284 | 0,00 | 0,00 | 0,00 |
| -peste 1 an | 285 | 0,00 | 0,00 | 0,00 |
| **Creditori bugetari (ct.4670200) ( rd.291+292+293+294+295) din care:** | 290 | 0,00 | 0,00 | 0,00 |
| -sub 30 de zile | 291 | 0,00 | 0,00 | 0,00 |
| -peste 30 de zile | 292 | 0,00 | 0,00 | 0,00 |
| -peste 90 de zile | 293 | 0,00 | 0,00 | 0,00 |
| -peste 120 zile | 294 | 0,00 | 0,00 | 0,00 |
| -peste 1 an | 295 | 0,00 | 0,00 | 0,00 |
| | | | | |
| **PLĂŢI RESTANTE-TOTAL SECŢIUNEA DEZVOLTARE (rd.310+320+330)** | 300 | 10.649.919,00 | 0,00 | 0,00 |
| **din care:** | | | | |
| **-sub 30 de zile (rd. 311+321+331)** | 301 | 1.524.591,00 | 0,00 | 0,00 |
| **-peste 30 de zile (rd.312+322+332)** | 302 | 9.125.328,00 | 0,00 | 0,00 |
| **-peste 90 de zile (rd.313+323+333)** | 303 | 0,00 | 0,00 | 0,00 |
| **-peste 120 zile (rd. 315+324+334)** | 304 | 0,00 | 0,00 | 0,00 |
| **-peste 1 an ( rd 316+325+335)** | 305 | 0,00 | 0,00 | 0,00 |
| **Plăţi restante către furnizori, creditori din operaţii comerciale (ct.4040100, ct.4050100, ct.4620101, ct.4620103, ct.4620109) (rd.311+312+313+315+316) din care:** | 310 | 10.649.919,00 | 0,00 | 0,00 |
| -sub 30 de zile | 311 | 1.524.591,00 | 0,00 | 0,00 |
| -peste 30 de zile | 312 | 9.125.328,00 | 0,00 | 0,00 |
| -peste 90 de zile din care: | 313 | 0,00 | 0,00 | 0,00 |
| - (ct.4620101,ct.4620103,ct.4620109) | 314 | 0,00 | 0,00 | 0,00 |
| -peste 120 zile | 315 | 0,00 | 0,00 | 0,00 |
| -peste 1 an | 316 | 0,00 | 0,00 | 0,00 |
| **Împrumuturi nerambursate la scadenţă, (ct.1610100, ct.1620100, ct.1630100, ct.1650100, ct.1670101, ct.1670102, ct.1670103, ct.1670108, ct.1670109, ct.1690100, ct.5190101, ct.5190102, ct.5190105, ct.5190106, ct.5190107, ct.5190108, ct.5190110, ct.5190180, ct.5190190) (rd.321+322+323+324+325) din care:** | 320 | 0,00 | 0,00 | 0,00 |
| -sub 30 de zile | 321 | 0,00 | 0,00 | 0,00 |
| -peste 30 de zile | 322 | 0,00 | 0,00 | 0,00 |
| -peste 90 de zile | 323 | 0,00 | 0,00 | 0,00 |
| -peste 120 zile | 324 | 0,00 | 0,00 | 0,00 |
| -peste 1 an | 325 | 0,00 | 0,00 | 0,00 |
| **Dobânzi restante, din care: (aferente celor de la rd.320), (ct.1680100, ct.1680200, ct.1680300, ct.1680500, ct.1680701, ct.1680702, ct.1680703, ct.1680708, ct.1680709, ct.5180605, ct.5180606, ct.5180608, ct.5180609, ct.5180800) (rd331+332+333+334+335) din care:** | 330 | 0,00 | 0,00 | 0,00 |
| -sub 30 de zile | 331 | 0,00 | 0,00 | 0,00 |
| -peste 30 de zile | 332 | 0,00 | 0,00 | 0,00 |
| -peste 90 de zile | 333 | 0,00 | 0,00 | 0,00 |
| -peste 120 zile | 334 | 0,00 | 0,00 | 0,00 |
| -peste 1 an | 335 | 0,00 | 0,00 | 0,00 |

## Sinteza platilor restante si arieratelor la data de 31.12.2021

| Nr. rd. | Explicatie | Plati restante | | Plati restante aferente programelor nationale | | Plati restante aferente fondurilor externe nerambursabile postaderare*****) | | Plati restante aferente fondurilor externe nerambursabile preaderare (sursa 08) | |
|---|---|---|---|---|---|---|---|---|---|
| | | total**) | din care: arierate***) | total | din care: arierate | total | din care: arierate | total | din care: arierate |
| | 0 | 1 | 1.1 | 2 | 2.1 | 3 | 3.1 | 4 | 4.1 |
| 1 | Sold la finele lunii precedente | 584.512,00 | 0,00 | 564.512,00 | 0,00 | 0,00 | 0,00 | 0,00 | 0,00 |
| 2 | Sold la finele perioadei | 539.226,00 | 0,00 | 536.727,00 | 0,00 | 0,00 | 0,00 | 0,00 | 0,00 |
| 3 | % diminuare arierate luna raportare ****) (rd. 3 = 1 - rd. 2/rd. 1) | | 0,00 | | | | | | |

## Anexa 30 - Plati restante din bugete locale (A)

31 decembrie 2021

| Denumirea indicatorilor | Nr. rand | Sold la inceputul anului | Sold la finele perioadei | |
|---|---|---|---|---|
| | | | TOTAL | din care: aferent sumelor angajate cu prevederi bugetare |
| A | B | 1 | 2 | 3 |
| **PLATI RESTANTE-TOTAL (rd. 150 + 300)** | 01 | 10.649.919,00 | 0,00 | 0,00 |
| **-sub 30 de zile (rd. 151 + 301)** | 02 | 1.524.591,00 | 0,00 | 0,00 |
| **-peste 30 de zile (rd. 152 + 302)** | 03 | 9.125.328,00 | 0,00 | 0,00 |
| **PLĂŢI RESTANTE-TOTAL SECŢIUNEA DEZVOLTARE (rd.310+320+330)** | 300 | 10.649.919,00 | 0,00 | 0,00 |
| **-sub 30 de zile (rd. 311+321+331)** | 301 | 1.524.591,00 | 0,00 | 0,00 |
| **-peste 30 de zile (rd.312+322+332)** | 302 | 9.125.328,00 | 0,00 | 0,00 |
| **Plăţi restante către furnizori, creditori din operaţii comerciale (ct.4040100, ct.4050100, ct.4620101, ct.4620103, ct.4620109) (rd.311+312+313+315+316) din care:** | 310 | 10.649.919,00 | 0,00 | 0,00 |
| -sub 30 de zile | 311 | 1.524.591,00 | 0,00 | 0,00 |
| -peste 30 de zile | 312 | 9.125.328,00 | 0,00 | 0,00 |

## Sinteza platilor restante si arieratelor la data de 31.12.2021

| Nr. rd. | Explicatie | Plati restante | | Plati restante aferente programelor nationale | | Plati restante aferente fondurilor externe nerambursabile postaderare*****) | | Plati restante aferente fondurilor externe nerambursabile preaderare (sursa 08) | |
|---|---|---|---|---|---|---|---|---|---|
| | | total**) | din care: arierate***) | total | din care: arierate | total | din care: arierate | total | din care: arierate |
| | 0 | 1 | 1.1 | 2 | 2.1 | 3 | 3.1 | 4 | 4.1 |
| 1 | Sold la finele lunii precedente | 0,00 | 0,00 | 0,00 | 0,00 | 0,00 | 0,00 | 0,00 | 0,00 |
| 2 | Sold la finele perioadei | 0,00 | 0,00 | 0,00 | 0,00 | 0,00 | 0,00 | 0,00 | 0,00 |
| 3 | % diminuare arierate luna raportare ****) (rd. 3 = 1 - rd. 2/rd. 1) | | | | | | | | |

## Anexa 30 - Plati restante ale institutiilor finantate integral din venituri proprii (F)

| 31 decembrie 2021 Denumirea indicatorilor | Nr. rand | Sold la inceputul anului | Sold la finele perioadei | |
|---|---|---|---|---|
| | | | TOTAL | din care: aferent sumelor angajate cu prevederi bugetare |
| A | B | 1 | 2 | 3 |
| **PLATI RESTANTE-TOTAL (rd. 150 + 300)** | 01 | 449.210,00 | 539.226,00 | 539.226,00 |
| **-sub 30 de zile (rd. 151 + 301)** | 02 | 248.450,00 | 380.584,00 | 380.584,00 |
| **-peste 30 de zile (rd. 152 + 302)** | 03 | 200.760,00 | 158.642,00 | 158.642,00 |
| **PLĂŢI RESTANTE-TOTAL SECŢIUNEA DE FUNCŢIONARE (rd.160+170+240+250+270+280+290)** | 150 | 449.210,00 | 539.226,00 | 539.226,00 |
| **-sub 30 de zile (rd.161+171+241+251+271+281+291)** | 151 | 248.450,00 | 380.584,00 | 380.584,00 |
| **-peste 30 de zile (rd.162+172+242+252+272+282+292)** | 152 | 200.760,00 | 158.642,00 | 158.642,00 |
| **Plăţi restante către furnizori, creditori din operaţii comerciale (ct.4010100, ct.4030100, ct.4620101, ct.4620109) (rd.161+162+163+165+166) din care:** | 160 | 449.210,00 | 539.226,00 | 539.226,00 |
| -sub 30 de zile | 161 | 248.450,00 | 380.584,00 | 380.584,00 |
| -peste 30 de zile | 162 | 200.760,00 | 158.642,00 | 158.642,00 |

## Sinteza platilor restante si arieratelor la data de 31.12.2021

| Nr. rd. | Explicatie | Plati restante | | Plati restante aferente programelor nationale | | Plati restante aferente fondurilor externe nerambursabile postaderare*****) | | Plati restante aferente fondurilor externe nerambursabile preaderare (sursa 08) | |
|---|---|---|---|---|---|---|---|---|---|
| | | total**) | din care: arierate***) | total | din care: arierate | total | din care: arierate | total | din care: arierate |
| | 0 | 1 | 1.1 | 2 | 2.1 | 3 | 3.1 | 4 | 4.1 |
| 1 | Sold la finele lunii precedente | 584.512,00 | 0,00 | 564.512,00 | 0,00 | 0,00 | 0,00 | 0,00 | 0,00 |
| 2 | Sold la finele perioadei | 539.226,00 | 0,00 | 536.727,00 | 0,00 | 0,00 | 0,00 | 0,00 | 0,00 |
| 3 | % diminuare arierate luna raportare ****) (rd. 3 = 1 - rd. 2/rd. 1) | | 0,00 | | | | | | |

## Anexa 30 - Sinteza platilor restante si arieratelor TOTAL

| Nr. rd. | Explicatie | Plati restante | | Plati restante aferente programelor nationale | | Plati restante aferente fondurilor externe nerambursabile postaderare*****) | | Plati restante aferente fondurilor externe nerambursabile preaderare (sursa 08) | |
|---|---|---|---|---|---|---|---|---|---|
| | | total**) | din care: arierate***) | total | din care: arierate | total | din care: arierate | total | din care: arierate |
| | 0 | 1 | 1.1 | 2 | 2.1 | 3 | 3.1 | 4 | 4.1 |
| 1 | Sold la finele lunii precedente | 584.512,00 | 0,00 | 564.512,00 | 0,00 | 0,00 | 0,00 | 0,00 | 0,00 |
| 2 | Sold la finele perioadei | 539.226,00 | 0,00 | 536.727,00 | 0,00 | 0,00 | 0,00 | 0,00 | 0,00 |

## Anexa 30 - Sinteza platilor restante si arieratelor ale institutiilor publice finantate integral din venituri proprii (F)

| Nr. rd. | Explicatie | Plati restante | | Plati restante aferente programelor nationale | | Plati restante aferente fondurilor externe nerambursabile postaderare*****) | | Plati restante aferente fondurilor externe nerambursabile preaderare (sursa 08) | |
|---|---|---|---|---|---|---|---|---|---|
| | | total**) | din care: arierate***) | total | din care: arierate | total | din care: arierate | total | din care: arierate |
| | 0 | 1 | 1.1 | 2 | 2.1 | 3 | 3.1 | 4 | 4.1 |
| 1 | Sold la finele lunii precedente | 584.512,00 | 0,00 | 564.512,00 | 0,00 | 0,00 | 0,00 | 0,00 | 0,00 |
| 2 | Sold la finele perioadei | 539.226,00 | 0,00 | 536.727,00 | 0,00 | 0,00 | 0,00 | 0,00 | 0,00 |

## Anexa 27 - Situatia platilor efectuate din fonduri externe nerambursabile (FEN) postaderare (titlul 56 şi titlul 58)

31 decembrie 2021

| Nr Crt | Denumirea indicatorilor | Cod rand | Buget de stat ( s01-stat) | Buget local (s02-local) | Bugetul asigurărilor sociale de stat (s03-bass) | Bugetul asigurărilor pentru şomaj (s04-şomaj) | Bugetul Fondului naţional unic de asigurări sociale de sănătate (s05-sănătate) | Bugetul instutuţiilor publice finanţate din venituri proprii şi subvenţii (s10-local) | Bugetul fondurilor externe nerambursabile (s08-stat+asigurări+ local) | Bugetul creditelor externe (s06-stat+local) | Bugetul creditelor interne (s07-stat+local) | Bugetul instituţiilor publice şi activităţilor finanţate integral sau parţial din venituri proprii (s20- | din care: Bugetul instituţiilor publice şi activităţilor finanţate integral din venituri |
|---|---|---|---|---|---|---|---|---|---|---|---|---|---|
| A | B | C | 1 | 2 | 3 | 4 | 5 | 6 | 7 | 8 | 9 | 10 | 11 |
| 1 | **Total plăţi (titlul VIII cod 56+ titlu X cod 58) (rd.2+rd.11)** | 001 | 0,00 | 33.178.875,00 | 0,00 | 0,00 | 0,00 | 222.755,00 | 308.851,00 | 0,00 | 4.500.000,00 | 0,00 | 0,00 |
| 2 | **Total plăţi (titlul VIII cod 56) (rd.3 la rd.10)** | 002 | 0,00 | 0,00 | 0,00 | 0,00 | 0,00 | 0,00 | 0,00 | 0,00 | 0,00 | 0,00 | 0,00 |
| 3 | Cheltuieli de personal (titlul I) | 003 | 0,00 | 0,00 | 0,00 | 0,00 | 0,00 | 0,00 | 0,00 | 0,00 | 0,00 | 0,00 | 0,00 |
| 4 | Bunuri şi servicii (titlul II) | 004 | 0,00 | 0,00 | 0,00 | 0,00 | 0,00 | 0,00 | 0,00 | 0,00 | 0,00 | 0,00 | 0,00 |
| 5 | Subvenţii (titlul IV) | 005 | 0,00 | 0,00 | 0,00 | 0,00 | 0,00 | 0,00 | 0,00 | 0,00 | 0,00 | 0,00 | 0,00 |
| 6 | Transferuri între unităţi ale administraţiei publice (titlu VI) | 006 | 0,00 | 0,00 | 0,00 | 0,00 | 0,00 | 0,00 | 0,00 | 0,00 | 0,00 | 0,00 | 0,00 |
| 7 | Alte transferuri (titlu VI) | 007 | 0,00 | 0,00 | 0,00 | 0,00 | 0,00 | 0,00 | 0,00 | 0,00 | 0,00 | 0,00 | 0,00 |
| 8 | Asistenţă socială (titlu IX) | 008 | 0,00 | 0,00 | 0,00 | 0,00 | 0,00 | 0,00 | 0,00 | 0,00 | 0,00 | 0,00 | 0,00 |
| 9 | Alte cheltuieli (titlul XI) | 009 | 0,00 | 0,00 | 0,00 | 0,00 | 0,00 | 0,00 | 0,00 | 0,00 | 0,00 | 0,00 | 0,00 |
| 10 | Active nefinanciare (titlul XIII) | 010 | 0,00 | 0,00 | 0,00 | 0,00 | 0,00 | 0,00 | 0,00 | 0,00 | 0,00 | 0,00 | 0,00 |
| 11 | **Total plăţi (titlul X cod 58) (rd.12 la rd.19)** | 011 | 0,00 | 33.178.875,00 | 0,00 | 0,00 | 0,00 | 222.755,00 | 308.851,00 | 0,00 | 4.500.000,00 | 0,00 | 0,00 |
| 12 | Cheltuieli de personal (titlul I) | 012 | 0,00 | 1.020.147,00 | 0,00 | 0,00 | 0,00 | 221.361,00 | 177.496,00 | 0,00 | 0,00 | 0,00 | 0,00 |
| 13 | Bunuri şi servicii (titlul II) | 013 | 0,00 | 2.969.825,00 | 0,00 | 0,00 | 0,00 | 1.394,00 | 131.355,00 | 0,00 | 0,00 | 0,00 | 0,00 |
| 14 | Subvenţii (titlul IV) | 014 | 0,00 | 0,00 | 0,00 | 0,00 | 0,00 | 0,00 | 0,00 | 0,00 | 0,00 | 0,00 | 0,00 |
| 15 | Transferuri între unităţi ale administraţiei publice (titlul VI) | 015 | 0,00 | 0,00 | 0,00 | 0,00 | 0,00 | 0,00 | 0,00 | 0,00 | 0,00 | 0,00 | 0,00 |
| 16 | Alte transferuri (titlul VII) | 016 | 0,00 | 0,00 | 0,00 | 0,00 | 0,00 | 0,00 | 0,00 | 0,00 | 0,00 | 0,00 | 0,00 |
| 17 | Asistenţă socială (titlul IX) | 017 | 0,00 | 0,00 | 0,00 | 0,00 | 0,00 | 0,00 | 0,00 | 0,00 | 0,00 | 0,00 | 0,00 |
| 18 | Alte cheltuieli (titlul XI) | 018 | 0,00 | 0,00 | 0,00 | 0,00 | 0,00 | 0,00 | 0,00 | 0,00 | 0,00 | 0,00 | 0,00 |
| 19 | Active nefinanciare (titlul XIII) | 019 | 0,00 | 29.188.903,00 | 0,00 | 0,00 | 0,00 | 0,00 | 0,00 | 0,00 | 4.500.000,00 | 0,00 | 0,00 |

# Anexa 22 - VENITURILE, CHELTUIELILE SI EXCEDENTE ALE BUGETELOR L0CALE PE UNITATI ADMINISTRATIV-TERITORIALE

31 decembrie 2021

| Denumirea indicatorilor | Cod indicator | Nr. rand | Prevederi anuale | Realizat |
|---|---|---|---|---|
| I. COMUNE | | | | |
| **VENITURI TOTAL** | 000102 | 1 | 0,00 | 0,00 |
| **Venituri proprii** | 4990 | 2 | 0,00 | 0,00 |
| **1. Venituri curente, din care:** | 000202 | 3 | 0,00 | 0,00 |
| **a) Cote si sume defalcate din impozitul pe venit** | 04.02 | 4 | 0,00 | 0,00 |
| **- Cote defalcate din impozitul pe venit** | 04.02.01 | 5 | 0,00 | 0,00 |
| **- Sume alocate de consiliul judetean pentru echilibrarea bugetelor locale** | 04.02.04 | 6 | 0,00 | 0,00 |
| **b) Sume defalcate din taxa pe valoarea adaugata** | 11.02 | 7 | 0,00 | 0,00 |
| **- Sume defalcate din taxa pe valoarea adaugata pentru finantarea cheltuielilor descentralizate la nivelul judetelor si Municipiului Bucuresti** | 11.02.01 | 8 | 0,00 | 0,00 |
| **- Sume defalcate din taxa pe valoarea adaugata pentru finantarea cheltuielilor descentralizate la nivelul comunelor, oraselor, municipiilor si sectoarelor Municipiului Bucuresti** | 11.02.02 | 9 | 0,00 | 0,00 |
| **- Sume defalcate din taxa pe valoarea adaugata pentru sistemele centralizate de producere si distributie a energiei termice** | 11.02.04 | 10 | 0,00 | 0,00 |
| **- Sume defalcate din taxa pe valoarea adaugata pentru drumuri** | 11.02.05 | 11 | 0,00 | 0,00 |
| **- Sume defalcate din taxa pe valoarea adaugata pentru echilibrarea bugetelor locale** | 11.02.06 | 12 | 0,00 | 0,00 |
| **- Sume defalcate din taxa pe valoarea adaugata pentru programul de dezvoltare a infrastructurii din spatiul rural** | 11.02.07 | 13 | 0,00 | 0,00 |
| **- Sume defalcate din taxa pe valoarea adăugată pentru finanţarea învăţământului particular sau confesional acreditat** | 11.02.09 | 13.1 | 0,00 | 0,00 |
| **c) Transferuri voluntare, altele decat subventiile** | 37.02 | 14 | 0,00 | 0,00 |
| **- Donatii si sponsorizari** | 37.02.01 | 15 | 0,00 | 0,00 |
| **- Sume primite din Fondul de Solidaritate al Uniunii Europene** | 37.02.05 | 15.1 | 0,00 | 0,00 |
| **- Alte transferuri voluntare** | 37.02.50 | 16 | 0,00 | 0,00 |
| **2. Venituri din capital** | 390002 | 17 | 0,00 | 0,00 |
| **3. Incasari din rambursarea imprumuturilor acordate, din care:** | 40.02 | 18 | 0,00 | 0,00 |
| **- Incasari din rambursarea imprumuturilor pentru infiintarea unor institutii si servicii publice de interes local sau a unor activitati finantate integral din venituri proprii** | 40.02.06 | 19 | 0,00 | 0,00 |
| **- Încasări din rambursarea microcreditelor de la persoane fizice şi juridice** | 40.02.07 | 19.1 | 0,00 | 0,00 |
| **- Imprumuturi temporare din trezoreria statului** | 40.02.10 | 20 | 0,00 | 0,00 |
| **- Sume din fondul de rulment pentru acoperirea golurilor temporare de casa** | 40.02.11 | 21 | 0,00 | 0,00 |
| **- Sume din excedentul anului precedent pentru acoperirea golurilor temporare de casă ale secţiunii de dezvoltare** | 40.02.13 | 21.1 | 0,00 | 0,00 |
| **- Sume din excedentul bugetului local utilizate pentru finanţarea cheltuielilor secţiunii de dezvoltare** | 40.02.14 | 21.2 | 0,00 | 0,00 |
| **- Sume primite în cadrul mecanismului decontării cererilor de plată** | 40.02.16 | 21.3 | 0,00 | 0,00 |
| **- Încasări din rambursarea altor împrumuturi acordate** | 40.02.50 | 21.4 | 0,00 | 0,00 |
| **4. Subventii de la alte nivele ale administratiei publice** | | 22 | 0,00 | 0,00 |
| **- Subventii de la bugetul de stat** | 42.02 | 23 | 0,00 | 0,00 |
| **- Subventii de la alte administratii** | 43.02 | 24 | 0,00 | 0,00 |
| **5. Sume FEN postaderare in contul platilor efectuate si prefinantari** | 45.02 | 24.1 | 0,00 | 0,00 |
| **Sume primite de la UE/alţi donatori în contul plăţilor efectuate şi prefinanţări aferente cadrului financiar 2014-2020** | 48.02 | 24.2 | 0,00 | 0,00 |
| **CHELTUIELI TOTAL** | 5002 | 25 | 0,00 | 0,00 |
| **Excedent** | 98.02 | 26 | 0,00 | 0,00 |
| **Deficit** | 99.02 | 27 | 0,00 | 0,00 |
| **EXCEDENT TOTAL CUMULAT (an curent şi anii precedenţi) din care:** | | 28 | 0,00 | 0,00 |
| **Sume destinate implementării proiectelor ce beneficiază de finanţare din fonduri externe nerambursabile** | | 28.1 | 0,00 | 0,00 |
| **Sume alocate din fondul de intervenţie la dispoziţia Guvernului** | | 28.2 | 0,00 | 0,00 |
| II. ORASE | | | | |
| **VENITURI TOTAL** | 000102 | 29 | 0,00 | 0,00 |
| **Venituri proprii** | 4990 | 30 | 0,00 | 0,00 |
| **1. Venituri curente, din care:** | 000202 | 31 | 0,00 | 0,00 |
| **a) Cote si sume defalcate din impozitul pe venit** | 04.02 | 32 | 0,00 | 0,00 |
| **- Cote defalcate din impozitul pe venit** | 04.02.01 | 33 | 0,00 | 0,00 |

| Denumirea indicatorilor | Cod indicator | Nr. rand | Prevederi anuale | Realizat |
|---|---|---|---|---|
| - Sume alocate de consiliul judetean pentru echilibrarea bugetelor locale | 04.02.04 | 34 | 0,00 | 0,00 |
| b) Sume defalcate din taxa pe valoarea adaugata | 11.02 | 35 | 0,00 | 0,00 |
| - Sume defalcate din taxa pe valoarea adaugata pentru finantarea cheltuielilor descentralizate la nivelul judetelor si Municipiului Bucuresti | 11.02.01 | 36 | 0,00 | 0,00 |
| - Sume defalcate din taxa pe valoarea adaugata pentru finantarea cheltuielilor descentralizate la nivelul comunelor, oraselor, municipiilor si sectoarelor Municipiului Bucuresti | 11.02.02 | 37 | 0,00 | 0,00 |
| - Sume defalcate din taxa pe valoarea adaugata pentru sistemele centralizate de producere si distributie a energiei termice | 11.02.04 | 38 | 0,00 | 0,00 |
| - Sume defalcate din taxa pe valoarea adaugata pentru drumuri | 11.02.05 | 39 | 0,00 | 0,00 |
| - Sume defalcate din taxa pe valoarea adaugata pentru echilibrarea bugetelor locale | 11.02.06 | 40 | 0,00 | 0,00 |
| - Sume defalcate din taxa pe valoarea adaugata pentru programul de dezvoltare a infrastructurii din spatiul rural | 11.02.07 | 41 | 0,00 | 0,00 |
| Sume defalcate din taxa pe valoarea adăugată pentru finanţarea învăţământului particular sau confesional acreditat | 11.02.09 | 41.1 | 0,00 | 0,00 |
| c) Transferuri voluntare, altele decat subventiile | 37.02 | 42 | 0,00 | 0,00 |
| - Donatii si sponsorizari | 37.02.01 | 43 | 0,00 | 0,00 |
| - Sume primite din Fondul de Solidaritate al Uniunii Europene | 37.02.05 | 43.1 | 0,00 | 0,00 |
| - Alte transferuri voluntare | 37.02.50 | 44 | 0,00 | 0,00 |
| 2. Venituri din capital | 390002 | 45 | 0,00 | 0,00 |
| 3. Incasari din rambursarea imprumuturilor acordate, din care: | 40.02 | 46 | 0,00 | 0,00 |
| - Incasari din rambursarea imprumuturilor pentru infiintarea unor institutii si servicii publice de interes local sau a unor activitati finantate integral din venituri proprii | 40.02.06 | 47 | 0,00 | 0,00 |
| - Încasări din rambursarea microcreditelor de la persoane fizice şi juridice | 40.02.07 | 47.1 | 0,00 | 0,00 |
| - Imprumuturi temporare din trezoreria statului | 40.02.10 | 48 | 0,00 | 0,00 |
| - Sume din fondul de rulment pentru acoperirea golurilor temporare de casa | 40.02.11 | 49 | 0,00 | 0,00 |
| - Sume din excedentul anului precedent pentru acoperirea golurilor temporare de casă ale secţiunii de dezvoltare | 40.02.13 | 49.1 | 0,00 | 0,00 |
| - Sume din excedentul bugetului local utilizate pentru finanţarea cheltuielilor secţiunii de dezvoltare | 40.02.14 | 49.2 | 0,00 | 0,00 |
| - Sume primite în cadrul mecanismului decontării cererilor de plată | 40.02.16 | 49.3 | 0,00 | 0,00 |
| - Încasări din rambursarea altor împrumuturi acordate | 40.02.50 | 49.4 | 0,00 | 0,00 |
| 4. Subventii de la alte nivele ale administratiei publice | | 50 | 0,00 | 0,00 |
| - Subventii de la bugetul de stat | 42.02 | 51 | 0,00 | 0,00 |
| - Subventii de la alte administratii | 43.02 | 52 | 0,00 | 0,00 |
| 5. Sume FEN postaderare in contul platilor efectuate si prefinantari | 45.02 | 52.1 | 0,00 | 0,00 |
| Sume primite de la UE/alţi donatori în contul plăţilor efectuate şi prefinanţări aferente cadrului financiar 2014-2020 | 48.02 | 52.2 | 0,00 | 0,00 |
| CHELTUIELI TOTAL | 5002 | 53 | 0,00 | 0,00 |
| Excedent | 98.02 | 54 | 0,00 | 0,00 |
| Deficit | 99.02 | 55 | 0,00 | 0,00 |
| EXCEDENT TOTAL CUMULAT (an curent şi anii precedenţi) din care: | | 56 | 0,00 | 0,00 |
| Sume destinate implementării proiectelor ce beneficiază de finanţare din fonduri externe nerambursabile | | 56.1 | 0,00 | 0,00 |
| Sume alocate din fondul de intervenţie la dispoziţia Guvernului | | 56.2 | 0,00 | 0,00 |
| III. MUNICIPII | | | | |
| VENITURI TOTAL | 000102 | 57 | 0,00 | 0,00 |
| Venituri proprii | 4990 | 58 | 0,00 | 0,00 |
| 1. Venituri curente, din care: | 000202 | 59 | 0,00 | 0,00 |
| a) Cote si sume defalcate din impozitul pe venit | 04.02 | 60 | 0,00 | 0,00 |
| - Cote defalcate din impozitul pe venit | 04.02.01 | 61 | 0,00 | 0,00 |
| - Sume alocate de consiliul judetean pentru echilibrarea bugetelor locale | 04.02.04 | 62 | 0,00 | 0,00 |
| b) Sume defalcate din taxa pe valoarea adaugata | 11.02 | 63 | 0,00 | 0,00 |
| - Sume defalcate din taxa pe valoarea adaugata pentru finantarea cheltuielilor descentralizate la nivelul judetelor si Municipiului Bucuresti | 11.02.01 | 64 | 0,00 | 0,00 |
| - Sume defalcate din taxa pe valoarea adaugata pentru finantarea cheltuielilor descentralizate la nivelul comunelor, oraselor, municipiilor si sectoarelor Municipiului Bucuresti | 11.02.02 | 65 | 0,00 | 0,00 |
| - Sume defalcate din taxa pe valoarea adaugata pentru sistemele centralizate de producere si distributie a energiei termice | 11.02.04 | 66 | 0,00 | 0,00 |
| - Sume defalcate din taxa pe valoarea adaugata pentru drumuri | 11.02.05 | 67 | 0,00 | 0,00 |

| Denumirea indicatorilor | Cod indicator | Nr. rand | Prevederi anuale | Realizat |
|---|---|---|---|---|
| - Sume defalcate din taxa pe valoarea adaugata pentru echilibrarea bugetelor locale | 11.02.06 | 68 | 0,00 | 0,00 |
| - Sume defalcate din taxa pe valoarea adaugata pentru programul de dezvoltare a infrastructurii din spatiul rural | 11.02.07 | 69 | 0,00 | 0,00 |
| Sume defalcate din taxa pe valoarea adăugată pentru finanţarea învăţământului particular sau confesional acreditat | 11.02.09 | 69.1 | 0,00 | 0,00 |
| c) Transferuri voluntare, altele decat subventiile | 37.02 | 70 | 0,00 | 0,00 |
| - Donatii si sponsorizari | 37.02.01 | 71 | 0,00 | 0,00 |
| - Sume primite din Fondul de Solidaritate al Uniunii Europene | 37.02.05 | 71.1 | 0,00 | 0,00 |
| - Alte transferuri voluntare | 37.02.50 | 72 | 0,00 | 0,00 |
| 2. Venituri din capital | 390002 | 73 | 0,00 | 0,00 |
| 3. Incasari din rambursarea imprumuturilor acordate, din care: | 40.02 | 74 | 0,00 | 0,00 |
| - Incasari din rambursarea imprumuturilor pentru infiintarea unor institutii si servicii publice de interes local sau a unor activitati finantate integral din venituri proprii | 40.02.06 | 75 | 0,00 | 0,00 |
| - Încasări din rambursarea microcreditelor de la persoane fizice şi juridice | 40.02.07 | 75.1 | 0,00 | 0,00 |
| - Imprumuturi temporare din trezoreria statului | 40.02.10 | 76 | 0,00 | 0,00 |
| - Sume din fondul de rulment pentru acoperirea golurilor temporare de casa | 40.02.11 | 77 | 0,00 | 0,00 |
| - Sume din excedentul anului precedent pentru acoperirea golurilor temporare de casă ale secţiunii de dezvoltare | 40.02.13 | 77.1 | 0,00 | 0,00 |
| - Sume din excedentul bugetului local utilizate pentru finanţarea cheltuielilor secţiunii de dezvoltare | 40.02.14 | 77.2 | 0,00 | 0,00 |
| - Sume primite în cadrul mecanismului decontării cererilor de plată | 40.02.16 | 77.3 | 0,00 | 0,00 |
| - Încasări din rambursarea altor împrumuturi acordate | 40.02.50 | 77.4 | 0,00 | 0,00 |
| 4. Subventii de la alte nivele ale administratiei publice | | 78 | 0,00 | 0,00 |
| - Subventii de la bugetul de stat | 42.02 | 79 | 0,00 | 0,00 |
| - Subventii de la alte administratii | 43.02 | 80 | 0,00 | 0,00 |
| 5. Sume FEN postaderare in contul platilor efectuate si prefinantari | 45.02 | 80.1 | 0,00 | 0,00 |
| Sume primite de la UE/alţi donatori în contul plăţilor efectuate şi prefinanţări aferente cadrului financiar 2014-2020 | 48.02 | 80.2 | 0,00 | 0,00 |
| CHELTUIELI TOTAL | 5002 | 81 | 0,00 | 0,00 |
| Excedent | 98.02 | 82 | 0,00 | 0,00 |
| Deficit | 99.02 | 83 | 0,00 | 0,00 |
| EXCEDENT TOTAL CUMULAT (an curent şi anii precedenţi) din care: | | 84 | 0,00 | 0,00 |
| Sume destinate implementării proiectelor ce beneficiază de finanţare din fonduri externe nerambursabile | | 84.1 | 0,00 | 0,00 |
| Sume alocate din fondul de intervenţie la dispoziţia Guvernului | | 84.2 | 0,00 | 0,00 |
| IV. JUDET (BUGET PROPRIU) | | | | |
| VENITURI TOTAL | 000102 | 85 | 341.449.800,00 | 220.601.796,00 |
| Venituri proprii | 4990 | 86 | 126.035.000,00 | 44.906.348,00 |
| 1. Venituri curente, din care: | 000202 | 87 | 138.231.800,00 | 135.725.397,00 |
| a) Cote si sume defalcate din impozitul pe venit | 04.02 | 88 | 34.703.000,00 | 34.702.201,00 |
| - Cote defalcate din impozitul pe venit | 04.02.01 | 89 | 30.441.000,00 | 30.440.528,00 |
| - Sume alocate de consiliul judetean pentru echilibrarea bugetelor locale | 04.02.04 | 90 | 4.262.000,00 | 4.261.673,00 |
| b) Sume defalcate din taxa pe valoarea adaugata | 11.02 | 91 | 93.490.000,00 | 90.800.246,00 |
| - Sume defalcate din taxa pe valoarea adaugata pentru finantarea cheltuielilor descentralizate la nivelul judetelor si Municipiului Bucuresti | 11.02.01 | 92 | 34.761.000,00 | 32.071.246,00 |
| - Sume defalcate din taxa pe valoarea adaugata pentru finantarea cheltuielilor descentralizate la nivelul comunelor, oraselor, municipiilor si sectoarelor Municipiului Bucuresti | 11.02.02 | 93 | 0,00 | 0,00 |
| - Sume defalcate din taxa pe valoarea adaugata pentru sistemele centralizate de producere si distributie a energiei termice | 11.02.04 | 94 | 0,00 | 0,00 |
| - Sume defalcate din taxa pe valoarea adaugata pentru drumuri | 11.02.05 | 95 | 6.135.000,00 | 6.135.000,00 |
| - Sume defalcate din taxa pe valoarea adaugata pentru echilibrarea bugetelor locale | 11.02.06 | 96 | 52.594.000,00 | 52.594.000,00 |
| c) Transferuri voluntare, altele decat subventiile | 37.02 | 97 | 22.800,00 | 22.762,00 |
| - Donatii si sponsorizari | 37.02.01 | 98 | 22.800,00 | 22.762,00 |
| - Sume primite din Fondul de Solidaritate al Uniunii Europene | 37.02.05 | 98.1 | 0,00 | 0,00 |
| - Alte transferuri voluntare | 37.02.50 | 99 | 0,00 | 0,00 |
| 2. Venituri din capital | 390002 | 100 | 0,00 | 3.959,00 |
| 3. Incasari din rambursarea imprumuturilor acordate, din care: | 40.02 | 101 | 0,00 | 0,00 |
| - Incasari din rambursarea imprumuturilor pentru infiintarea unor institutii si servicii publice de interes local sau a unor activitati finantate integral din venituri proprii | 40.02.06 | 102 | 0,00 | 0,00 |
| - Încasări din rambursarea microcreditelor de la persoane fizice şi juridice | 40.02.07 | 102.1 | 0,00 | 0,00 |

| Denumirea indicatorilor | Cod indicator | Nr. rand | Prevederi anuale | Realizat |
|---|---|---|---|---|
| - Imprumuturi temporare din trezoreria statului | 40.02.10 | 103 | 0,00 | 0,00 |
| - Sume din fondul de rulment pentru acoperirea golurilor temporare de casa | 40.02.11 | 104 | 0,00 | 0,00 |
| - Sume din excedentul anului precedent pentru acoperirea golurilor temporare de casă ale secţiunii de dezvoltare | 40.02.13 | 104.1 | 0,00 | 0,00 |
| - Sume din excedentul bugetului local utilizate pentru finanţarea cheltuielilor secţiunii de dezvoltare | 40.02.14 | 104.2 | 0,00 | 0,00 |
| - Sume primite în cadrul mecanismului decontării cererilor de plată | 40.02.16 | 104.3 | 0,00 | 0,00 |
| - Încasări din rambursarea altor împrumuturi acordate | 40.02.50 | 104.4 | 0,00 | 0,00 |
| 4. Subventii de la alte nivele ale administratiei publice | | 105 | 171.439.000,00 | 63.930.590,00 |
| - Subventii de la bugetul de stat | 42.02 | 106 | 171.439.000,00 | 63.930.590,00 |
| - Subventii de la alte administratii | 43.02 | 107 | 0,00 | 0,00 |
| 5. Sume FEN postaderare in contul platilor efectuate si prefinantari | 45.02 | 107.1 | 0,00 | 0,00 |
| Sume primite de la UE/alţi donatori în contul plăţilor efectuate şi prefinanţări aferente cadrului financiar 2014-2020 | 48.02 | 107.2 | 31.779.000,00 | 20.941.850,00 |
| CHELTUIELI TOTAL | 5002 | 108 | 430.917.800,00 | 238.740.992,00 |
| Excedent | 98.02 | 109 | 0,00 | 0,00 |
| Deficit | 99.02 | 110 | -89.468.000,00 | -18.139.196,00 |
| EXCEDENT TOTAL CUMULAT (an curent şi anii precedenţi) din care: | | 111 | 0,00 | 72.028.139,00 |
| Sume destinate implementării proiectelor ce beneficiază de finanţare din fonduri externe nerambursabile | | 111.1 | 0,00 | 3.424.777,00 |
| Sume alocate din fondul de intervenţie la dispoziţia Guvernului | | 111.2 | 0,00 | 0,00 |
| CORELATII | | | | |
| VENITURI TOTAL | 000102 | 112 | 341.449.800,00 | 220.601.796,00 |
| Venituri proprii | 4990 | 113 | 126.035.000,00 | 44.906.348,00 |
| 1. Venituri curente, din care: | 000202 | 114 | 138.231.800,00 | 135.725.397,00 |
| a) Cote si sume defalcate din impozitul pe venit | 04.02 | 115 | 34.703.000,00 | 34.702.201,00 |
| - Cote defalcate din impozitul pe venit | 04.02.01 | 116 | 30.441.000,00 | 30.440.528,00 |
| - Sume alocate de consiliul judetean pentru echilibrarea bugetelor locale | 04.02.04 | 117 | 4.262.000,00 | 4.261.673,00 |
| b) Sume defalcate din taxa pe valoarea adaugata | 11.02 | 118 | 93.490.000,00 | 90.800.246,00 |
| - Sume defalcate din taxa pe valoarea adaugata pentru finantarea cheltuielilor descentralizate la nivelul judetelor si Municipiului Bucuresti | 11.02.01 | 119 | 34.761.000,00 | 32.071.246,00 |
| - Sume defalcate din taxa pe valoarea adaugata pentru finantarea cheltuielilor descentralizate la nivelul comunelor, oraselor, municipiilor si sectoarelor Municipiului Bucuresti | 11.02.02 | 120 | 0,00 | 0,00 |
| - Sume defalcate din taxa pe valoarea adaugata pentru sistemele centralizate de producere si distributie a energiei termice | 11.02.04 | 121 | 0,00 | 0,00 |
| - Sume defalcate din taxa pe valoarea adaugata pentru drumuri | 11.02.05 | 122 | 6.135.000,00 | 6.135.000,00 |
| - Sume defalcate din taxa pe valoarea adaugata pentru echilibrarea bugetelor locale | 11.02.06 | 123 | 52.594.000,00 | 52.594.000,00 |
| - Sume defalcate din taxa pe valoarea adaugata pentru programul de dezvoltare a infrastructurii din spatiul rural | 11.02.07 | 124 | 0,00 | 0,00 |
| Sume defalcate din taxa pe valoarea adăugată pentru finanţarea învăţământului particular sau confesional acreditat | 11.02.09 | 124.1 | 0,00 | 0,00 |
| c) Transferuri voluntare, altele decat subventiile | 37.02 | 125 | 22.800,00 | 22.762,00 |
| - Donatii si sponsorizari | 37.02.01 | 126 | 22.800,00 | 22.762,00 |
| - Sume primite din Fondul de Solidaritate al Uniunii Europene | 37.02.05 | 126.1 | 0,00 | 0,00 |
| - Alte transferuri voluntare | 37.02.50 | 127 | 0,00 | 0,00 |
| 2. Venituri din capital | 390002 | 128 | 0,00 | 3.959,00 |
| 3. Incasari din rambursarea imprumuturilor acordate, din care: | 40.02 | 129 | 0,00 | 0,00 |
| - Incasari din rambursarea imprumuturilor pentru infiintarea unor institutii si servicii publice de interes local sau a unor activitati finantate integral din venituri proprii | 40.02.06 | 130 | 0,00 | 0,00 |
| - Încasări din rambursarea microcreditelor de la persoane fizice şi juridice | 40.02.07 | 130.1 | 0,00 | 0,00 |
| - Imprumuturi temporare din trezoreria statului | 40.02.10 | 131 | 0,00 | 0,00 |
| - Sume din fondul de rulment pentru acoperirea golurilor temporare de casa | 40.02.11 | 132 | 0,00 | 0,00 |
| - Sume din excedentul anului precedent pentru acoperirea golurilor temporare de casă ale secţiunii de dezvoltare | 40.02.13 | 132.1 | 0,00 | 0,00 |
| - Sume din excedentul bugetului local utilizate pentru finanţarea cheltuielilor secţiunii de dezvoltare | 40.02.14 | 132.2 | 0,00 | 0,00 |
| - Sume primite în cadrul mecanismului decontării cererilor de plată | 40.02.16 | 132.3 | 0,00 | 0,00 |
| - Încasări din rambursarea altor împrumuturi acordate | 40.02.50 | 132.4 | 0,00 | 0,00 |
| 4. Subventii de la alte nivele ale administratiei publice | | 133 | 171.439.000,00 | 63.930.590,00 |
| - Subventii de la bugetul de stat | 42.02 | 134 | 171.439.000,00 | 63.930.590,00 |
| - Subventii de la alte administratii | 43.02 | 135 | 0,00 | 0,00 |

| Denumirea indicatorilor | Cod indicator | Nr. rand | Prevederi anuale | Realizat |
|---|---|---|---|---|
| **5. Sume FEN postaderare in contul platilor efectuate si prefinantari** | 45.02 | 135.1 | 0,00 | 0,00 |
| **Sume primite de la UE/alţi donatori în contul plăţilor efectuate şi prefinanţări aferente cadrului financiar 2014-2020** | 48.02 | 135.2 | 31.779.000,00 | 20.941.850,00 |
| **CHELTUIELI TOTAL** | 5002 | 136 | 430.917.800,00 | 238.740.992,00 |
| **Excedent** | 98.02 | 137 | 0,00 | 0,00 |
| **Deficit** | 99.02 | 138 | -89.468.000,00 | -18.139.196,00 |
| **EXCEDENT TOTAL CUMULAT (an curent şi anii precedenţi) din care:** | | 139 | 0,00 | 72.028.139,00 |
| **Sume destinate implementării proiectelor ce beneficiază de finanţare din fonduri externe nerambursabile** | | 139.1 | 0,00 | 3.424.777,00 |
| **Sume alocate din fondul de intervenţie la dispoziţia Guvernului** | | 139.2 | 0,00 | 0,00 |

## Anexa 19 (s.02)- Situatia platilor efectuate si a sumelor declarate pentru cota-parte aferenta cheltuielilor finantate din FEN postaderare

31 decembrie 2021

| Denumirea programului cu finanţare UE/alţi donatori | Cod rând | Plăţi efectuate în anul curent de la titlul 56 şi 58 | din care: Plăţi efectuate pentru cota-parte FEN | Sume în curs de solicitare la rambursare aferente cheltuielilor efectuate în anu curent | Sume în curs de solicitare la rambursare în anul curent aferente cheltuielilor efectuate în anii anteriori | Sume solicitate la rambursare aferente cheltuielilor efectuate în anu curent | Sume solicitate la rambursare aferente cheltuielilor efectuate în anul curent aflate în curs de autorizare | Sume solicitate la rambursare în anul curent aferente cheltuielilor efectuate în anii anteriori aflate în curs de autorizare | Sume rambursate aferente cheltuielilor efectuate în anu curent | Sume rambursate în anul curent aferente cheltuielilor efectuate în anii anteriori | Sume neautorizate de autorităţile de management aferente cheltuielilor efectuate în anu curent | Sume neautorizate de autorităţile de management aferente cheltuielilor efectuate în anii anteriori | Prefinanţare dedusă din sumele solicitate la rambursare aferente chetuielilor efectuate în anu curent | Prefinanţare dedusă din sumele solicitate la rambursare aferente chetuielilor efectuate în anii anteriori | Sume rezultate din nereguli aferente cheltuielilor efectuate în anu curent şi în anii anteriori | din care: Sume rezultate din nereguli deduse din sumele solicitate la rambursare aferente cheltuielilor efectuate în anul curent |
|---|---|---|---|---|---|---|---|---|---|---|---|---|---|---|---|---|
| A | B | 1 | 2 | 3=2-5 | 4 | 5=6+8+10+12+15 | 6 | 7 | 8 | 9 | 10 | 11 | 12 | 13 | 14 | 15 |
| Programe din Fondul European de Dezvoltare Regionala (FEDR) (56.01) | 01 | 0,00 | 0,00 | 0,00 | 0,00 | 0,00 | 0,00 | 0,00 | 0,00 | 0,00 | 0,00 | 0,00 | 0,00 | 0,00 | 0,00 | 0,00 |
| Programe din Fondul Social European (FSE) (56.02) | 02 | 0,00 | 0,00 | 0,00 | 0,00 | 0,00 | 0,00 | 0,00 | 0,00 | 0,00 | 0,00 | 0,00 | 0,00 | 0,00 | 0,00 | 0,00 |
| Programe din Fondul de Coeziune (FC) (56.03) | 03 | 0,00 | 0,00 | 0,00 | 0,00 | 0,00 | 0,00 | 0,00 | 0,00 | 0,00 | 0,00 | 0,00 | 0,00 | 0,00 | 0,00 | 0,00 |
| Programe din Fondul European Agricol de Dezvoltare Rurala (FEADR) (56.04) | 04 | 0,00 | 0,00 | 0,00 | 0,00 | 0,00 | 0,00 | 0,00 | 0,00 | 0,00 | 0,00 | 0,00 | 0,00 | 0,00 | 0,00 | 0,00 |
| Programe din Fondul European pentru Pescuit (FEP) (56.05) | 05 | 0,00 | 0,00 | 0,00 | 0,00 | 0,00 | 0,00 | 0,00 | 0,00 | 0,00 | 0,00 | 0,00 | 0,00 | 0,00 | 0,00 | 0,00 |
| Programe din Fondul European de Garantare Agricola (FEGA) (56.06) | 06 | 0,00 | 0,00 | 0,00 | 0,00 | 0,00 | 0,00 | 0,00 | 0,00 | 0,00 | 0,00 | 0,00 | 0,00 | 0,00 | 0,00 | 0,00 |
| Programe Instrumentul de Asistenta pentru Preaderare (IPA) (56.07) | 07 | 0,00 | 0,00 | 0,00 | 0,00 | 0,00 | 0,00 | 0,00 | 0,00 | 0,00 | 0,00 | 0,00 | 0,00 | 0,00 | 0,00 | 0,00 |
| Programe Instrumentul European de Vecinatate si Parteneriat (ENPI) (56.08) | 08 | 0,00 | 0,00 | 0,00 | 0,00 | 0,00 | 0,00 | 0,00 | 0,00 | 0,00 | 0,00 | 0,00 | 0,00 | 0,00 | 0,00 | 0,00 |
| Sume aferente Fondului European pentru Refugiati (56.09) | 09 | 0,00 | 0,00 | 0,00 | 0,00 | 0,00 | 0,00 | 0,00 | 0,00 | 0,00 | 0,00 | 0,00 | 0,00 | 0,00 | 0,00 | 0,00 |
| Sume aferente Fondului European de Returnare (56.10) | 10 | 0,00 | 0,00 | 0,00 | 0,00 | 0,00 | 0,00 | 0,00 | 0,00 | 0,00 | 0,00 | 0,00 | 0,00 | 0,00 | 0,00 | 0,00 |
| Sume aferente Fondului European de Integrare a resortisantilor ţărilor terţe (56.11) | 11 | 0,00 | 0,00 | 0,00 | 0,00 | 0,00 | 0,00 | 0,00 | 0,00 | 0,00 | 0,00 | 0,00 | 0,00 | 0,00 | 0,00 | 0,00 |
| Sume aferente Fondului Frontierelor Externe (56.12) | 12 | 0,00 | 0,00 | 0,00 | 0,00 | 0,00 | 0,00 | 0,00 | 0,00 | 0,00 | 0,00 | 0,00 | 0,00 | 0,00 | 0,00 | 0,00 |
| Programe finanţate din Facilitatea de Tranziţie (56.14) | 14 | 0,00 | 0,00 | 0,00 | 0,00 | 0,00 | 0,00 | 0,00 | 0,00 | 0,00 | 0,00 | 0,00 | 0,00 | 0,00 | 0,00 | 0,00 |
| Alte programe comunitare finantate in perioada 2007-2013 (56.15) | 15 | 0,00 | 0,00 | 0,00 | 0,00 | 0,00 | 0,00 | 0,00 | 0,00 | 0,00 | 0,00 | 0,00 | 0,00 | 0,00 | 0,00 | 0,00 |
| Alte facilitati si instrumente postaderare (56.16) | 16 | 0,00 | 0,00 | 0,00 | 0,00 | 0,00 | 0,00 | 0,00 | 0,00 | 0,00 | 0,00 | 0,00 | 0,00 | 0,00 | 0,00 | 0,00 |
| Mecanismul financiar SEE (56.17) | 17 | 0,00 | 0,00 | 0,00 | 0,00 | 0,00 | 0,00 | 0,00 | 0,00 | 0,00 | 0,00 | 0,00 | 0,00 | 0,00 | 0,00 | 0,00 |
| Mecanismul financiar norvegian (56.18) | 18 | 0,00 | 0,00 | 0,00 | 0,00 | 0,00 | 0,00 | 0,00 | 0,00 | 0,00 | 0,00 | 0,00 | 0,00 | 0,00 | 0,00 | 0,00 |
| Asistenţă tehnică în cadrul Programului Operaţional Asistenţă Tehnică (56.19) | 19 | 0,00 | 0,00 | 0,00 | 0,00 | 0,00 | 0,00 | 0,00 | 0,00 | 0,00 | 0,00 | 0,00 | 0,00 | 0,00 | 0,00 | 0,00 |
| Asistenţă tehnică în cadrul programelor operaţionale, altele decat Programul Operaţional Asistenţă Tehnică (56.20) | 20 | 0,00 | 0,00 | 0,00 | 0,00 | 0,00 | 0,00 | 0,00 | 0,00 | 0,00 | 0,00 | 0,00 | 0,00 | 0,00 | 0,00 | 0,00 |
| Programul de cooperare elveţiano-român vizând reducerea disparităţilor economice şi sociale din cadrul Uniunii Europene extinse (56.25) | 21 | 0,00 | 0,00 | 0,00 | 0,00 | 0,00 | 0,00 | 0,00 | 0,00 | 0,00 | 0,00 | 0,00 | 0,00 | 0,00 | 0,00 | 0,00 |
| Fondul European de Ajustare la Globalizare (56.26) | 22 | 0,00 | 0,00 | 0,00 | 0,00 | 0,00 | 0,00 | 0,00 | 0,00 | 0,00 | 0,00 | 0,00 | 0,00 | 0,00 | 0,00 | 0,00 |
| Asistenţă tehnică pentru mecanismele financiare SEE (56.27) | 23 | 0,00 | 0,00 | 0,00 | 0,00 | 0,00 | 0,00 | 0,00 | 0,00 | 0,00 | 0,00 | 0,00 | 0,00 | 0,00 | 0,00 | 0,00 |
| Fondul naţional pentru relaţii bilaterale aferent mecanismelor financiare SEE (56.28) | 24 | 0,00 | 0,00 | 0,00 | 0,00 | 0,00 | 0,00 | 0,00 | 0,00 | 0,00 | 0,00 | 0,00 | 0,00 | 0,00 | 0,00 | 0,00 |
| Sume aferente Fondului de Solidaritate al Uniunii Europene | 25 | 0,00 | 0,00 | 0,00 | 0,00 | 0,00 | 0,00 | 0,00 | 0,00 | 0,00 | 0,00 | 0,00 | 0,00 | 0,00 | 0,00 | 0,00 |
| Fondul de ajutor european destinat celor mai defavorizate persoane (58.06) | 26 | 0,00 | 0,00 | 0,00 | 0,00 | 0,00 | 0,00 | 0,00 | 0,00 | 0,00 | 0,00 | 0,00 | 0,00 | 0,00 | 0,00 | 0,00 |
| Fondul pentru azil, migraţie şi integrare (FAMI), (58.07) | 27 | 0,00 | 0,00 | 0,00 | 0,00 | 0,00 | 0,00 | 0,00 | 0,00 | 0,00 | 0,00 | 0,00 | 0,00 | 0,00 | 0,00 | 0,00 |
| Fondul pentru securitate internă (FSI), (58.08) | 28 | 0,00 | 0,00 | 0,00 | 0,00 | 0,00 | 0,00 | 0,00 | 0,00 | 0,00 | 0,00 | 0,00 | 0,00 | 0,00 | 0,00 | 0,00 |
| Asistenţă tehnică pentru fondurile în domeniul afacerilor interne (58.09) | 29 | 0,00 | 0,00 | 0,00 | 0,00 | 0,00 | 0,00 | 0,00 | 0,00 | 0,00 | 0,00 | 0,00 | 0,00 | 0,00 | 0,00 | 0,00 |
| Alte programe comunitare finantate in perioada 2014-2020 (58.15) | 30 | 0,00 | 0,00 | 0,00 | 0,00 | 0,00 | 0,00 | 0,00 | 0,00 | 0,00 | 0,00 | 0,00 | 0,00 | 0,00 | 0,00 | 0,00 |
| Alte facilitati si instrumente postaderare (58.16) | 31 | 0,00 | 0,00 | 0,00 | 0,00 | 0,00 | 0,00 | 0,00 | 0,00 | 0,00 | 0,00 | 0,00 | 0,00 | 0,00 | 0,00 | 0,00 |
| Programe din Fondul European de Dezvoltare Regională (FEDR) (58.01) | 32 | 31.632.424,00 | 21.574.848,00 | 1.328.563,00 | 0,00 | 20.246.285,00 | 4.036.729,00 | 0,00 | 7.333.735,00 | 2.477.082,00 | 0,00 | 0,00 | 8.873.132,00 | 0,00 | 41.011,00 | 2.689,00 |
| Programe din Fondul Social European (FSE) (58.02) | 33 | 1.546.451,00 | 1.308.952,00 | 211.344,00 | 0,00 | 1.097.608,00 | 639.166,00 | 67.212,00 | 424.754,00 | 627.741,00 | 0,00 | 1.136,00 | 33.688,00 | 30.525,00 | 0,00 | 0,00 |
| Programe din Fondul de Coeziune (FC) (58.03) | 34 | 0,00 | 0,00 | 0,00 | 0,00 | 0,00 | 0,00 | 0,00 | 0,00 | 0,00 | 0,00 | 0,00 | 0,00 | 0,00 | 0,00 | 0,00 |
| Programe din Fondul European Agricol de Dezvoltare Rurală (FEADR) (58.04) | 35 | 0,00 | 0,00 | 0,00 | 0,00 | 0,00 | 0,00 | 0,00 | 0,00 | 0,00 | 0,00 | 0,00 | 0,00 | 0,00 | 0,00 | 0,00 |
| Programul din Fondul European pentru Pescuit si Afaceri Maritime (FEPAM) (58.05) | 36 | 0,00 | 0,00 | 0,00 | 0,00 | 0,00 | 0,00 | 0,00 | 0,00 | 0,00 | 0,00 | 0,00 | 0,00 | 0,00 | 0,00 | 0,00 |
| Programe Instrumentul de Asistenţă pentru Preaderare (IPA II) (58.11) | 37 | 0,00 | 0,00 | 0,00 | 0,00 | 0,00 | 0,00 | 0,00 | 0,00 | 0,00 | 0,00 | 0,00 | 0,00 | 0,00 | 0,00 | 0,00 |
| Programe Instrumentul European de Vecinătate (ENI) (58.12) | 38 | 0,00 | 0,00 | 0,00 | 0,00 | 0,00 | 0,00 | 0,00 | 0,00 | 0,00 | 0,00 | 0,00 | 0,00 | 0,00 | 0,00 | 0,00 |
| Fondul European de Garantare Agricolă (FEGA) (58.13) | 39 | 0,00 | 0,00 | 0,00 | 0,00 | 0,00 | 0,00 | 0,00 | 0,00 | 0,00 | 0,00 | 0,00 | 0,00 | 0,00 | 0,00 | 0,00 |
| Asistenţă tehnică în cadrul Programului Operaţional Asistenţă Tehnică (58.14) | 39.1 | 0,00 | 0,00 | 0,00 | 0,00 | 0,00 | 0,00 | 0,00 | 0,00 | 0,00 | 0,00 | 0,00 | 0,00 | 0,00 | 0,00 | 0,00 |
| Asistenţă tehnică în cadrul programelor operaţionale, altele decât Programul Operaţional Asistenţă Tehnică (58.17) | 39.2 | 0,00 | 0,00 | 0,00 | 0,00 | 0,00 | 0,00 | 0,00 | 0,00 | 0,00 | 0,00 | 0,00 | 0,00 | 0,00 | 0,00 | 0,00 |
| Mecanismul pentru Interconectarea Europei (58.30) | 39.3 | 0,00 | 0,00 | 0,00 | 0,00 | 0,00 | 0,00 | 0,00 | 0,00 | 0,00 | 0,00 | 0,00 | 0,00 | 0,00 | 0,00 | 0,00 |
| Mecanismele financiare Spaţiul Economic European şi Norvegian 2014-2021 (58.31) | 39.4 | 0,00 | 0,00 | 0,00 | 0,00 | 0,00 | 0,00 | 0,00 | 0,00 | 0,00 | 0,00 | 0,00 | 0,00 | 0,00 | 0,00 | 0,00 |
| Fondul pentru relaţii bilaterale aferent Mecanismelor financiare Spaţiul Economic European şi Norvegian 2014-2021 (58.32) | 39.5 | 0,00 | 0,00 | 0,00 | 0,00 | 0,00 | 0,00 | 0,00 | 0,00 | 0,00 | 0,00 | 0,00 | 0,00 | 0,00 | 0,00 | 0,00 |
| Asistenţă tehnică aferentă Mecanismelor financiare Spaţiul Economic European şi Norvegian 2014-2021 (58.33) | 39.6 | 0,00 | 0,00 | 0,00 | 0,00 | 0,00 | 0,00 | 0,00 | 0,00 | 0,00 | 0,00 | 0,00 | 0,00 | 0,00 | 0,00 | 0,00 |
| **Total (cod 01 la 39.6)** | 40 | 33.178.875,00 | 22.883.800,00 | 1.539.907,00 | 0,00 | 21.343.893,00 | 4.675.895,00 | 67.212,00 | 7.758.489,00 | 3.104.823,00 | 0,00 | 1.136,00 | 8.906.820,00 | 30.525,00 | 41.011,00 | 2.689,00 |

## Anexa 19 (s.10)- Situatia platilor efectuate si a sumelor declarate pentru cota-parte aferenta cheltuielilor finantate din FEN postaderare

31 decembrie 2021

| Denumirea programului cu finanţare UE/alţi donatori | Cod rând | Plăţi efectuate în anul curent de la titlul 56 şi 58 | din care: Plăţi efectuate pentru cota-parte FEN | Sume în curs de solicitare la rambursare aferente cheltuielilor efectuate în anu curent | Sume în curs de solicitare la rambursare în anul curent aferente cheltuielilor efectuate în anii anteriori | Sume solicitate la rambursare aferente cheltuielilor efectuate în anu curent | Sume solicitate la rambursare aferente cheltuielilor efectuate în anul curent aflate în curs de autorizare | Sume solicitate la rambursare în anul curent aferente cheltuielilor efectuate în anii anteriori aflate în curs de autorizare | Sume rambursate aferente cheltuielilor efectuate în anu curent | Sume rambursate în anul curent aferente cheltuielilor efectuate în anii anteriori | Sume neautorizate de autorităţile de management aferente cheltuielilor efectuate în anu curent | Sume neautorizate de autorităţile de management aferente cheltuielilor efectuate în anii anteriori | Prefinanţare dedusă din sumele solicitate la rambursare aferente chetuielilor efectuate în anu curent | Prefinanţare dedusă din sumele solicitate la rambursare aferente chetuielilor efectuate în anii anteriori | Sume rezultate din nereguli aferente cheltuielilor efectuate în anu curent şi în anii anteriori | din care: Sume rezultate din nereguli deduse din sumele solicitate la rambursare aferente cheltuielilor efectuate în anul curent |
|---|---|---|---|---|---|---|---|---|---|---|---|---|---|---|---|---|
| A | B | 1 | 2 | 3=2-5 | 4 | 5=6+8+10+12+15 | 6 | 7 | 8 | 9 | 10 | 11 | 12 | 13 | 14 | 15 |
| Programe din Fondul European de Dezvoltare Regionala (FEDR) (56.01) | 01 | 0,00 | 0,00 | 0,00 | 0,00 | 0,00 | 0,00 | 0,00 | 0,00 | 0,00 | 0,00 | 0,00 | 0,00 | 0,00 | 0,00 | 0,00 |
| Programe din Fondul Social European (FSE) (56.02) | 02 | 0,00 | 0,00 | 0,00 | 0,00 | 0,00 | 0,00 | 0,00 | 0,00 | 0,00 | 0,00 | 0,00 | 0,00 | 0,00 | 0,00 | 0,00 |
| Programe din Fondul de Coeziune (FC) (56.03) | 03 | 0,00 | 0,00 | 0,00 | 0,00 | 0,00 | 0,00 | 0,00 | 0,00 | 0,00 | 0,00 | 0,00 | 0,00 | 0,00 | 0,00 | 0,00 |
| Programe din Fondul European Agricol de Dezvoltare Rurala (FEADR) (56.04) | 04 | 0,00 | 0,00 | 0,00 | 0,00 | 0,00 | 0,00 | 0,00 | 0,00 | 0,00 | 0,00 | 0,00 | 0,00 | 0,00 | 0,00 | 0,00 |
| Programe din Fondul European pentru Pescuit (FEP) (56.05) | 05 | 0,00 | 0,00 | 0,00 | 0,00 | 0,00 | 0,00 | 0,00 | 0,00 | 0,00 | 0,00 | 0,00 | 0,00 | 0,00 | 0,00 | 0,00 |
| Programe din Fondul European de Garantare Agricola (FEGA) (56.06) | 06 | 0,00 | 0,00 | 0,00 | 0,00 | 0,00 | 0,00 | 0,00 | 0,00 | 0,00 | 0,00 | 0,00 | 0,00 | 0,00 | 0,00 | 0,00 |
| Programe Instrumentul de Asistenta pentru Preaderare (IPA) (56.07) | 07 | 0,00 | 0,00 | 0,00 | 0,00 | 0,00 | 0,00 | 0,00 | 0,00 | 0,00 | 0,00 | 0,00 | 0,00 | 0,00 | 0,00 | 0,00 |
| Programe Instrumentul European de Vecinatate si Parteneriat (ENPI) (56.08) | 08 | 0,00 | 0,00 | 0,00 | 0,00 | 0,00 | 0,00 | 0,00 | 0,00 | 0,00 | 0,00 | 0,00 | 0,00 | 0,00 | 0,00 | 0,00 |
| Sume aferente Fondului European pentru Refugiati (56.09) | 09 | 0,00 | 0,00 | 0,00 | 0,00 | 0,00 | 0,00 | 0,00 | 0,00 | 0,00 | 0,00 | 0,00 | 0,00 | 0,00 | 0,00 | 0,00 |
| Sume aferente Fondului European de Returnare (56.10) | 10 | 0,00 | 0,00 | 0,00 | 0,00 | 0,00 | 0,00 | 0,00 | 0,00 | 0,00 | 0,00 | 0,00 | 0,00 | 0,00 | 0,00 | 0,00 |
| Sume aferente Fondului European de Integrare a resortisantilor ţărilor terţe (56.11) | 11 | 0,00 | 0,00 | 0,00 | 0,00 | 0,00 | 0,00 | 0,00 | 0,00 | 0,00 | 0,00 | 0,00 | 0,00 | 0,00 | 0,00 | 0,00 |
| Sume aferente Fondului Frontierelor Externe (56.12) | 12 | 0,00 | 0,00 | 0,00 | 0,00 | 0,00 | 0,00 | 0,00 | 0,00 | 0,00 | 0,00 | 0,00 | 0,00 | 0,00 | 0,00 | 0,00 |
| Programe finanţate din Facilitatea de Tranziţie (56.14) | 14 | 0,00 | 0,00 | 0,00 | 0,00 | 0,00 | 0,00 | 0,00 | 0,00 | 0,00 | 0,00 | 0,00 | 0,00 | 0,00 | 0,00 | 0,00 |
| Alte programe comunitare finantate in perioada 2007-2013 (56.15) | 15 | 0,00 | 0,00 | 0,00 | 0,00 | 0,00 | 0,00 | 0,00 | 0,00 | 0,00 | 0,00 | 0,00 | 0,00 | 0,00 | 0,00 | 0,00 |
| Alte facilitati si instrumente postaderare (56.16) | 16 | 0,00 | 0,00 | 0,00 | 0,00 | 0,00 | 0,00 | 0,00 | 0,00 | 0,00 | 0,00 | 0,00 | 0,00 | 0,00 | 0,00 | 0,00 |
| Mecanismul financiar SEE (56.17) | 17 | 0,00 | 0,00 | 0,00 | 0,00 | 0,00 | 0,00 | 0,00 | 0,00 | 0,00 | 0,00 | 0,00 | 0,00 | 0,00 | 0,00 | 0,00 |
| Mecanismul financiar norvegian (56.18) | 18 | 0,00 | 0,00 | 0,00 | 0,00 | 0,00 | 0,00 | 0,00 | 0,00 | 0,00 | 0,00 | 0,00 | 0,00 | 0,00 | 0,00 | 0,00 |
| Asistenţă tehnică în cadrul Programului Operaţional Asistenţă Tehnică (56.19) | 19 | 0,00 | 0,00 | 0,00 | 0,00 | 0,00 | 0,00 | 0,00 | 0,00 | 0,00 | 0,00 | 0,00 | 0,00 | 0,00 | 0,00 | 0,00 |
| Asistenţă tehnică în cadrul programelor operaţionale, altele decat Programul Operaţional Asistenţă Tehnică (56.20) | 20 | 0,00 | 0,00 | 0,00 | 0,00 | 0,00 | 0,00 | 0,00 | 0,00 | 0,00 | 0,00 | 0,00 | 0,00 | 0,00 | 0,00 | 0,00 |
| Programul de cooperare elveţiano-român vizând reducerea disparităţilor economice şi sociale din cadrul Uniunii Europene extinse (56.25) | 21 | 0,00 | 0,00 | 0,00 | 0,00 | 0,00 | 0,00 | 0,00 | 0,00 | 0,00 | 0,00 | 0,00 | 0,00 | 0,00 | 0,00 | 0,00 |
| Fondul European de Ajustare la Globalizare (56.26) | 22 | 0,00 | 0,00 | 0,00 | 0,00 | 0,00 | 0,00 | 0,00 | 0,00 | 0,00 | 0,00 | 0,00 | 0,00 | 0,00 | 0,00 | 0,00 |
| Asistenţă tehnică pentru mecanismele financiare SEE (56.27) | 23 | 0,00 | 0,00 | 0,00 | 0,00 | 0,00 | 0,00 | 0,00 | 0,00 | 0,00 | 0,00 | 0,00 | 0,00 | 0,00 | 0,00 | 0,00 |
| Fondul naţional pentru relaţii bilaterale aferent mecanismelor financiare SEE (56.28) | 24 | 0,00 | 0,00 | 0,00 | 0,00 | 0,00 | 0,00 | 0,00 | 0,00 | 0,00 | 0,00 | 0,00 | 0,00 | 0,00 | 0,00 | 0,00 |
| Sume aferente Fondului de Solidaritate al Uniunii Europene | 25 | 0,00 | 0,00 | 0,00 | 0,00 | 0,00 | 0,00 | 0,00 | 0,00 | 0,00 | 0,00 | 0,00 | 0,00 | 0,00 | 0,00 | 0,00 |
| Fondul de ajutor european destinat celor mai defavorizate persoane (58.06) | 26 | 0,00 | 0,00 | 0,00 | 0,00 | 0,00 | 0,00 | 0,00 | 0,00 | 0,00 | 0,00 | 0,00 | 0,00 | 0,00 | 0,00 | 0,00 |
| Fondul pentru azil, migraţie şi integrare (FAMI), (58.07) | 27 | 0,00 | 0,00 | 0,00 | 0,00 | 0,00 | 0,00 | 0,00 | 0,00 | 0,00 | 0,00 | 0,00 | 0,00 | 0,00 | 0,00 | 0,00 |
| Fondul pentru securitate internă (FSI), (58.08) | 28 | 0,00 | 0,00 | 0,00 | 0,00 | 0,00 | 0,00 | 0,00 | 0,00 | 0,00 | 0,00 | 0,00 | 0,00 | 0,00 | 0,00 | 0,00 |
| Asistenţă tehnică pentru fondurile în domeniul afacerilor interne (58.09) | 29 | 0,00 | 0,00 | 0,00 | 0,00 | 0,00 | 0,00 | 0,00 | 0,00 | 0,00 | 0,00 | 0,00 | 0,00 | 0,00 | 0,00 | 0,00 |
| Alte programe comunitare finantate in perioada 2014-2020 (58.15) | 30 | 0,00 | 0,00 | 0,00 | 0,00 | 0,00 | 0,00 | 0,00 | 0,00 | 0,00 | 0,00 | 0,00 | 0,00 | 0,00 | 0,00 | 0,00 |
| Alte facilitati si instrumente postaderare (58.16) | 31 | 0,00 | 0,00 | 0,00 | 0,00 | 0,00 | 0,00 | 0,00 | 0,00 | 0,00 | 0,00 | 0,00 | 0,00 | 0,00 | 0,00 | 0,00 |
| Programe din Fondul European de Dezvoltare Regională (FEDR) (58.01) | 32 | 0,00 | 0,00 | 0,00 | 0,00 | 0,00 | 0,00 | 0,00 | 0,00 | 0,00 | 0,00 | 0,00 | 0,00 | 0,00 | 0,00 | 0,00 |
| Programe din Fondul Social European (FSE) (58.02) | 33 | 222.755,00 | 192.657,00 | 44.921,00 | 0,00 | 147.736,00 | 0,00 | 0,00 | 12.971,00 | 0,00 | 0,00 | 0,00 | 134.765,00 | 0,00 | 0,00 | 0,00 |
| Programe din Fondul de Coeziune (FC) (58.03) | 34 | 0,00 | 0,00 | 0,00 | 0,00 | 0,00 | 0,00 | 0,00 | 0,00 | 0,00 | 0,00 | 0,00 | 0,00 | 0,00 | 0,00 | 0,00 |
| Programe din Fondul European Agricol de Dezvoltare Rurală (FEADR) (58.04) | 35 | 0,00 | 0,00 | 0,00 | 0,00 | 0,00 | 0,00 | 0,00 | 0,00 | 0,00 | 0,00 | 0,00 | 0,00 | 0,00 | 0,00 | 0,00 |
| Programul din Fondul European pentru Pescuit si Afaceri Maritime (FEPAM) (58.05) | 36 | 0,00 | 0,00 | 0,00 | 0,00 | 0,00 | 0,00 | 0,00 | 0,00 | 0,00 | 0,00 | 0,00 | 0,00 | 0,00 | 0,00 | 0,00 |
| Programe Instrumentul de Asistenţă pentru Preaderare (IPA II) (58.11) | 37 | 0,00 | 0,00 | 0,00 | 0,00 | 0,00 | 0,00 | 0,00 | 0,00 | 0,00 | 0,00 | 0,00 | 0,00 | 0,00 | 0,00 | 0,00 |
| Programe Instrumentul European de Vecinătate (ENI) (58.12) | 38 | 0,00 | 0,00 | 0,00 | 0,00 | 0,00 | 0,00 | 0,00 | 0,00 | 0,00 | 0,00 | 0,00 | 0,00 | 0,00 | 0,00 | 0,00 |
| Fondul European de Garantare Agricolă (FEGA) (58.13) | 39 | 0,00 | 0,00 | 0,00 | 0,00 | 0,00 | 0,00 | 0,00 | 0,00 | 0,00 | 0,00 | 0,00 | 0,00 | 0,00 | 0,00 | 0,00 |
| Asistenţă tehnică în cadrul Programului Operaţional Asistenţă Tehnică (58.14) | 39.1 | 0,00 | 0,00 | 0,00 | 0,00 | 0,00 | 0,00 | 0,00 | 0,00 | 0,00 | 0,00 | 0,00 | 0,00 | 0,00 | 0,00 | 0,00 |
| Asistenţă tehnică în cadrul programelor operaţionale, altele decât Programul Operaţional Asistenţă Tehnică (58.17) | 39.2 | 0,00 | 0,00 | 0,00 | 0,00 | 0,00 | 0,00 | 0,00 | 0,00 | 0,00 | 0,00 | 0,00 | 0,00 | 0,00 | 0,00 | 0,00 |
| Mecanismul pentru Interconectarea Europei (58.30) | 39.3 | 0,00 | 0,00 | 0,00 | 0,00 | 0,00 | 0,00 | 0,00 | 0,00 | 0,00 | 0,00 | 0,00 | 0,00 | 0,00 | 0,00 | 0,00 |
| Mecanismele financiare Spaţiul Economic European şi Norvegian 2014-2021 (58.31) | 39.4 | 0,00 | 0,00 | 0,00 | 0,00 | 0,00 | 0,00 | 0,00 | 0,00 | 0,00 | 0,00 | 0,00 | 0,00 | 0,00 | 0,00 | 0,00 |
| Fondul pentru relaţii bilaterale aferent Mecanismelor financiare Spaţiul Economic European şi Norvegian 2014-2021 (58.32) | 39.5 | 0,00 | 0,00 | 0,00 | 0,00 | 0,00 | 0,00 | 0,00 | 0,00 | 0,00 | 0,00 | 0,00 | 0,00 | 0,00 | 0,00 | 0,00 |
| Asistenţă tehnică aferentă Mecanismelor financiare Spaţiul Economic European şi Norvegian 2014-2021 (58.33) | 39.6 | 0,00 | 0,00 | 0,00 | 0,00 | 0,00 | 0,00 | 0,00 | 0,00 | 0,00 | 0,00 | 0,00 | 0,00 | 0,00 | 0,00 | 0,00 |
| **Total (cod 01 la 39.6)** | 40 | 222.755,00 | 192.657,00 | 44.921,00 | 0,00 | 147.736,00 | 0,00 | 0,00 | 12.971,00 | 0,00 | 0,00 | 0,00 | 134.765,00 | 0,00 | 0,00 | 0,00 |

## Anexa 19 (s. 07)- Situatia platilor efectuate si a sumelor declarate pentru cota-parte aferenta cheltuielilor finantate din FEN postaderare

31 decembrie 2021

| Denumirea programului cu finanţare UE/alţi donatori | Cod rând | Plăţi efectuate în anul curent de la titlul 56 şi 58 | din care: Plăţi efectuate pentru cota-parte FEN | Sume în curs de solicitare la rambursare aferente cheltuielilor efectuate în anu curent | Sume în curs de solicitare la rambursare în anul curent aferente cheltuielilor efectuate în anii anteriori | Sume solicitate la rambursare aferente cheltuielilor efectuate în anu curent | Sume solicitate la rambursare aferente cheltuielilor efectuate în anul curent aflate în curs de autorizare | Sume solicitate la rambursare în anul curent aferente cheltuielilor efectuate în anii anteriori aflate în curs de autorizare | Sume rambursate aferente cheltuielilor efectuate în anu curent | Sume rambursate în anul curent aferente cheltuielilor efectuate în anii anteriori | Sume neautorizate de autorităţile de management aferente cheltuielilor efectuate în anu curent | Sume neautorizate de autorităţile de management aferente cheltuielilor efectuate în anii anteriori | Prefinanţare dedusă din sumele solicitate la rambursare aferente chetuielilor efectuate în anu curent | Prefinanţare dedusă din sumele solicitate la rambursare aferente chetuielilor efectuate în anii anteriori | Sume rezultate din nereguli aferente cheltuielilor efectuate în anu curent şi în anii anteriori | din care: Sume rezultate din nereguli deduse din sumele solicitate la rambursare aferente cheltuielilor efectuate în anul curent |
|---|---|---|---|---|---|---|---|---|---|---|---|---|---|---|---|---|
| A | B | 1 | 2 | 3=2-5 | 4 | 5=6+8+10+12+15 | 6 | 7 | 8 | 9 | 10 | 11 | 12 | 13 | 14 | 15 |
| Programe din Fondul European de Dezvoltare Regionala (FEDR) (56.01) | 01 | 0,00 | 0,00 | 0,00 | 0,00 | 0,00 | 0,00 | 0,00 | 0,00 | 0,00 | 0,00 | 0,00 | 0,00 | 0,00 | 0,00 | 0,00 |
| Programe din Fondul Social European (FSE) (56.02) | 02 | 0,00 | 0,00 | 0,00 | 0,00 | 0,00 | 0,00 | 0,00 | 0,00 | 0,00 | 0,00 | 0,00 | 0,00 | 0,00 | 0,00 | 0,00 |
| Programe din Fondul de Coeziune (FC) (56.03) | 03 | 0,00 | 0,00 | 0,00 | 0,00 | 0,00 | 0,00 | 0,00 | 0,00 | 0,00 | 0,00 | 0,00 | 0,00 | 0,00 | 0,00 | 0,00 |
| Programe din Fondul European Agricol de Dezvoltare Rurala (FEADR) (56.04) | 04 | 0,00 | 0,00 | 0,00 | 0,00 | 0,00 | 0,00 | 0,00 | 0,00 | 0,00 | 0,00 | 0,00 | 0,00 | 0,00 | 0,00 | 0,00 |
| Programe din Fondul European pentru Pescuit (FEP) (56.05) | 05 | 0,00 | 0,00 | 0,00 | 0,00 | 0,00 | 0,00 | 0,00 | 0,00 | 0,00 | 0,00 | 0,00 | 0,00 | 0,00 | 0,00 | 0,00 |
| Programe din Fondul European de Garantare Agricola (FEGA) (56.06) | 06 | 0,00 | 0,00 | 0,00 | 0,00 | 0,00 | 0,00 | 0,00 | 0,00 | 0,00 | 0,00 | 0,00 | 0,00 | 0,00 | 0,00 | 0,00 |
| Programe Instrumentul de Asistenta pentru Preaderare (IPA) (56.07) | 07 | 0,00 | 0,00 | 0,00 | 0,00 | 0,00 | 0,00 | 0,00 | 0,00 | 0,00 | 0,00 | 0,00 | 0,00 | 0,00 | 0,00 | 0,00 |
| Programe Instrumentul European de Vecinatate si Parteneriat (ENPI) (56.08) | 08 | 0,00 | 0,00 | 0,00 | 0,00 | 0,00 | 0,00 | 0,00 | 0,00 | 0,00 | 0,00 | 0,00 | 0,00 | 0,00 | 0,00 | 0,00 |
| Sume aferente Fondului European pentru Refugiati (56.09) | 09 | 0,00 | 0,00 | 0,00 | 0,00 | 0,00 | 0,00 | 0,00 | 0,00 | 0,00 | 0,00 | 0,00 | 0,00 | 0,00 | 0,00 | 0,00 |
| Sume aferente Fondului European de Returnare (56.10) | 10 | 0,00 | 0,00 | 0,00 | 0,00 | 0,00 | 0,00 | 0,00 | 0,00 | 0,00 | 0,00 | 0,00 | 0,00 | 0,00 | 0,00 | 0,00 |
| Sume aferente Fondului European de Integrare a resortisantilor ţărilor terţe (56.11) | 11 | 0,00 | 0,00 | 0,00 | 0,00 | 0,00 | 0,00 | 0,00 | 0,00 | 0,00 | 0,00 | 0,00 | 0,00 | 0,00 | 0,00 | 0,00 |
| Sume aferente Fondului Frontierelor Externe (56.12) | 12 | 0,00 | 0,00 | 0,00 | 0,00 | 0,00 | 0,00 | 0,00 | 0,00 | 0,00 | 0,00 | 0,00 | 0,00 | 0,00 | 0,00 | 0,00 |
| Programe finanţate din Facilitatea de Tranziţie (56.14) | 14 | 0,00 | 0,00 | 0,00 | 0,00 | 0,00 | 0,00 | 0,00 | 0,00 | 0,00 | 0,00 | 0,00 | 0,00 | 0,00 | 0,00 | 0,00 |
| Alte programe comunitare finantate in perioada 2007-2013 (56.15) | 15 | 0,00 | 0,00 | 0,00 | 0,00 | 0,00 | 0,00 | 0,00 | 0,00 | 0,00 | 0,00 | 0,00 | 0,00 | 0,00 | 0,00 | 0,00 |
| Alte facilitati si instrumente postaderare (56.16) | 16 | 0,00 | 0,00 | 0,00 | 0,00 | 0,00 | 0,00 | 0,00 | 0,00 | 0,00 | 0,00 | 0,00 | 0,00 | 0,00 | 0,00 | 0,00 |
| Mecanismul financiar SEE (56.17) | 17 | 0,00 | 0,00 | 0,00 | 0,00 | 0,00 | 0,00 | 0,00 | 0,00 | 0,00 | 0,00 | 0,00 | 0,00 | 0,00 | 0,00 | 0,00 |
| Mecanismul financiar norvegian (56.18) | 18 | 0,00 | 0,00 | 0,00 | 0,00 | 0,00 | 0,00 | 0,00 | 0,00 | 0,00 | 0,00 | 0,00 | 0,00 | 0,00 | 0,00 | 0,00 |
| Asistenţă tehnică în cadrul Programului Operaţional Asistenţă Tehnică (56.19) | 19 | 0,00 | 0,00 | 0,00 | 0,00 | 0,00 | 0,00 | 0,00 | 0,00 | 0,00 | 0,00 | 0,00 | 0,00 | 0,00 | 0,00 | 0,00 |
| Asistenţă tehnică în cadrul programelor operaţionale, altele decat Programul Operaţional Asistenţă Tehnică (56.20) | 20 | 0,00 | 0,00 | 0,00 | 0,00 | 0,00 | 0,00 | 0,00 | 0,00 | 0,00 | 0,00 | 0,00 | 0,00 | 0,00 | 0,00 | 0,00 |
| Programul de cooperare elveţiano-român vizând reducerea disparităţilor economice şi sociale din cadrul Uniunii Europene extinse (56.25) | 21 | 0,00 | 0,00 | 0,00 | 0,00 | 0,00 | 0,00 | 0,00 | 0,00 | 0,00 | 0,00 | 0,00 | 0,00 | 0,00 | 0,00 | 0,00 |
| Fondul European de Ajustare la Globalizare (56.26) | 22 | 0,00 | 0,00 | 0,00 | 0,00 | 0,00 | 0,00 | 0,00 | 0,00 | 0,00 | 0,00 | 0,00 | 0,00 | 0,00 | 0,00 | 0,00 |
| Asistenţă tehnică pentru mecanismele financiare SEE (56.27) | 23 | 0,00 | 0,00 | 0,00 | 0,00 | 0,00 | 0,00 | 0,00 | 0,00 | 0,00 | 0,00 | 0,00 | 0,00 | 0,00 | 0,00 | 0,00 |
| Fondul naţional pentru relaţii bilaterale aferent mecanismelor financiare SEE (56.28) | 24 | 0,00 | 0,00 | 0,00 | 0,00 | 0,00 | 0,00 | 0,00 | 0,00 | 0,00 | 0,00 | 0,00 | 0,00 | 0,00 | 0,00 | 0,00 |
| Sume aferente Fondului de Solidaritate al Uniunii Europene | 25 | 0,00 | 0,00 | 0,00 | 0,00 | 0,00 | 0,00 | 0,00 | 0,00 | 0,00 | 0,00 | 0,00 | 0,00 | 0,00 | 0,00 | 0,00 |
| Fondul de ajutor european destinat celor mai defavorizate persoane (58.06) | 26 | 0,00 | 0,00 | 0,00 | 0,00 | 0,00 | 0,00 | 0,00 | 0,00 | 0,00 | 0,00 | 0,00 | 0,00 | 0,00 | 0,00 | 0,00 |
| Fondul pentru azil, migraţie şi integrare (FAMI), (58.07) | 27 | 0,00 | 0,00 | 0,00 | 0,00 | 0,00 | 0,00 | 0,00 | 0,00 | 0,00 | 0,00 | 0,00 | 0,00 | 0,00 | 0,00 | 0,00 |
| Fondul pentru securitate internă (FSI), (58.08) | 28 | 0,00 | 0,00 | 0,00 | 0,00 | 0,00 | 0,00 | 0,00 | 0,00 | 0,00 | 0,00 | 0,00 | 0,00 | 0,00 | 0,00 | 0,00 |
| Asistenţă tehnică pentru fondurile în domeniul afacerilor interne (58.09) | 29 | 0,00 | 0,00 | 0,00 | 0,00 | 0,00 | 0,00 | 0,00 | 0,00 | 0,00 | 0,00 | 0,00 | 0,00 | 0,00 | 0,00 | 0,00 |
| Alte programe comunitare finantate in perioada 2014-2020 (58.15) | 30 | 0,00 | 0,00 | 0,00 | 0,00 | 0,00 | 0,00 | 0,00 | 0,00 | 0,00 | 0,00 | 0,00 | 0,00 | 0,00 | 0,00 | 0,00 |
| Alte facilitati si instrumente postaderare (58.16) | 31 | 0,00 | 0,00 | 0,00 | 0,00 | 0,00 | 0,00 | 0,00 | 0,00 | 0,00 | 0,00 | 0,00 | 0,00 | 0,00 | 0,00 | 0,00 |
| Programe din Fondul European de Dezvoltare Regională (FEDR) (58.01) | 32 | 4.500.000,00 | 2.238.000,00 | 2.238.000,00 | 0,00 | 0,00 | 0,00 | 0,00 | 0,00 | 0,00 | 0,00 | 0,00 | 0,00 | 0,00 | 0,00 | 0,00 |
| Programe din Fondul Social European (FSE) (58.02) | 33 | 0,00 | 0,00 | 0,00 | 0,00 | 0,00 | 0,00 | 0,00 | 0,00 | 0,00 | 0,00 | 0,00 | 0,00 | 0,00 | 0,00 | 0,00 |
| Programe din Fondul de Coeziune (FC) (58.03) | 34 | 0,00 | 0,00 | 0,00 | 0,00 | 0,00 | 0,00 | 0,00 | 0,00 | 0,00 | 0,00 | 0,00 | 0,00 | 0,00 | 0,00 | 0,00 |
| Programe din Fondul European Agricol de Dezvoltare Rurală (FEADR) (58.04) | 35 | 0,00 | 0,00 | 0,00 | 0,00 | 0,00 | 0,00 | 0,00 | 0,00 | 0,00 | 0,00 | 0,00 | 0,00 | 0,00 | 0,00 | 0,00 |
| Programul din Fondul European pentru Pescuit si Afaceri Maritime (FEPAM) (58.05) | 36 | 0,00 | 0,00 | 0,00 | 0,00 | 0,00 | 0,00 | 0,00 | 0,00 | 0,00 | 0,00 | 0,00 | 0,00 | 0,00 | 0,00 | 0,00 |
| Programe Instrumentul de Asistenţă pentru Preaderare (IPA II) (58.11) | 37 | 0,00 | 0,00 | 0,00 | 0,00 | 0,00 | 0,00 | 0,00 | 0,00 | 0,00 | 0,00 | 0,00 | 0,00 | 0,00 | 0,00 | 0,00 |
| Programe Instrumentul European de Vecinătate (ENI) (58.12) | 38 | 0,00 | 0,00 | 0,00 | 0,00 | 0,00 | 0,00 | 0,00 | 0,00 | 0,00 | 0,00 | 0,00 | 0,00 | 0,00 | 0,00 | 0,00 |
| Fondul European de Garantare Agricolă (FEGA) (58.13) | 39 | 0,00 | 0,00 | 0,00 | 0,00 | 0,00 | 0,00 | 0,00 | 0,00 | 0,00 | 0,00 | 0,00 | 0,00 | 0,00 | 0,00 | 0,00 |
| Asistenţă tehnică în cadrul Programului Operaţional Asistenţă Tehnică (58.14) | 39.1 | 0,00 | 0,00 | 0,00 | 0,00 | 0,00 | 0,00 | 0,00 | 0,00 | 0,00 | 0,00 | 0,00 | 0,00 | 0,00 | 0,00 | 0,00 |
| Asistenţă tehnică în cadrul programelor operaţionale, altele decât Programul Operaţional Asistenţă Tehnică (58.17) | 39.2 | 0,00 | 0,00 | 0,00 | 0,00 | 0,00 | 0,00 | 0,00 | 0,00 | 0,00 | 0,00 | 0,00 | 0,00 | 0,00 | 0,00 | 0,00 |
| Mecanismul pentru Interconectarea Europei (58.30) | 39.3 | 0,00 | 0,00 | 0,00 | 0,00 | 0,00 | 0,00 | 0,00 | 0,00 | 0,00 | 0,00 | 0,00 | 0,00 | 0,00 | 0,00 | 0,00 |
| Mecanismele financiare Spaţiul Economic European şi Norvegian 2014-2021 (58.31) | 39.4 | 0,00 | 0,00 | 0,00 | 0,00 | 0,00 | 0,00 | 0,00 | 0,00 | 0,00 | 0,00 | 0,00 | 0,00 | 0,00 | 0,00 | 0,00 |
| Fondul pentru relaţii bilaterale aferent Mecanismelor financiare Spaţiul Economic European şi Norvegian 2014-2021 (58.32) | 39.5 | 0,00 | 0,00 | 0,00 | 0,00 | 0,00 | 0,00 | 0,00 | 0,00 | 0,00 | 0,00 | 0,00 | 0,00 | 0,00 | 0,00 | 0,00 |
| Asistenţă tehnică aferentă Mecanismelor financiare Spaţiul Economic European şi Norvegian 2014-2021 (58.33) | 39.6 | 0,00 | 0,00 | 0,00 | 0,00 | 0,00 | 0,00 | 0,00 | 0,00 | 0,00 | 0,00 | 0,00 | 0,00 | 0,00 | 0,00 | 0,00 |
| **Total (cod 01 la 39.6)** | 40 | 4.500.000,00 | 2.238.000,00 | 2.238.000,00 | 0,00 | 0,00 | 0,00 | 0,00 | 0,00 | 0,00 | 0,00 | 0,00 | 0,00 | 0,00 | 0,00 | 0,00 |

**CONSILIUL JUDEŢEAN IALOMIŢA** Anexa nr. 31b

**Situaţia acţiunilor/părţilor sociale deţinute direct/indirect de unităţile administrativ-teritoriale la operatorii economici**
**la data de 31 decembrie 2021**

**Cod**

| Nr. crt. | Codul judeţului | Denumirea judeţului | Codul fiscal al unităţii administrativ-teritoriale | Denumirea unităţii administrativ-teritoriale | Unitatea administrativ-teritorială este acţionar la operatorul economic | | Codul unic de idetificare al operatorului economic la care unitatea administrativ-teritorială este acţionar direct sau indirect | Codul CAEN al activităţii principale a operatorului economic la care unitatea administrativ-teritorială este acţionar direct sau indirect | Denumirea operatorului economic la care unitatea administrativ- teritorială este acţionar direct sau indirect | Capitalul social al operatorului economic la care unitatea administrativ-teritorială este acţionar direct sau indirect | Valoarea acţiunilor/ părţilor sociale din capitalul social al operatorului economic deţinute de unitatea administrativ- teritorială | | Ponderea în capitalul social |
|---|---|---|---|---|---|---|---|---|---|---|---|---|---|
| | | | | | Direct | Indirect | | | | | Direct | Indirect | |
| *1* | *2* | *3* | *4* | *5* | *6* | *7* | *8* | *9* | *10* | *11* | *12* | *13* | *14=12/11; 14=13/11* |
| 1 | 23 | Ialomiţa | 4231776 | Judeţul Ialomiţa - Consiliul Judeţean Ialomiţa | X | | 2653243 | 4211 | S.C. DRUMURI ŞI PODURI IALOMIŢA S.A. | 10,336,330 | 10,929,330 | - | 105.74% |
| 3 | | | | | | X | 32656110 | 8411 | S.C. SERVICII PUBLICE SLOBOZIA S.R.L. | 2,000 | - | 100 | 5.00% |
| 4 | | | | | X | | 39328420 | 4211 | S.C. INFRASTRUCTURA DRUMURI S.A. | 3,745,900 | 3,745,900 | | 100.00% |
| 5 | | | | | | X | 27744762 | 8010 | S.C PAZĂ ȘI SERVICII COMUNALE S.R.L. | 2,170 | - | 150 | 6.91% |
| | | | | | | X | 26165517 | 9499 | ASOCIAȚIA DE DEZVOLTARE ADI ECO | 1,000 | - | 1,000 | 100.00% |
| | | | | | | X | 28213025 | 3811 | S.C. ADI ECO 2009 | 1,534,570 | - | 1,529,000 | 99.64% |
| | | | | | | X | 28228310 | 9499 | ASOCIAȚIA ADI PERIURBANĂ | 6,400 | - | 1,000 | 15.63% |
| | | | | | | X | 11316859 | 3600 | URBAN S.A | 3,127,066 | - | 405,155 | 12.96% |
| | | | | | | | | | | | **14,675,230** | **1,936,405** | |

**Total general**

## Anexa 34 - SITUATIA MODIFICARILOR IN STRUCTURA ACTIVELOR NETE CAPITALURILOR

31 decembrie 2021

| Denumirea elementului de capital | Cod rand | Sold la inceputul anului | Cresteri | Reduceri | Sold la sfarsitul anului |
|---|---|---|---|---|---|
| Fondul activelor fixe necorporale Ct. 1000000 | 01 | 0,00 | 0,00 | 0,00 | 0,00 |
| Fondul bunurilor care alcatuiesc domeniul public al statului Ct. 1010000 | 02 | 0,00 | 0,00 | 0,00 | 0,00 |
| Fondul bunurilor care alcatuiesc domeniul privat al statului Ct. 1020000 | 03 | 0,00 | 0,00 | 0,00 | 0,00 |
| Fondul bunurilor care alcătuiesc proprietatea privată a instituţiei publice Ct.1020102 | 03.1 | 0,00 | 0,00 | 0,00 | 0,00 |
| Fondul bunurilor care alcatuiesc domeniul public al unitatilor administrativ teritoriale Ct.1030000 | 04 | 666.391.883,00 | 80.372.257,00 | 1.763.300,00 | 745.000.840,00 |
| Fondul bunurilor care alcatuiesc domeniul privat al unitatilor administrativ teritoriale Ct.1040000 | 05 | 114.836.637,00 | 31.298.442,00 | 1.740.447,00 | 144.394.632,00 |
| Fondul bunurilor care alcătuiesc proprietatea privată a instituţiei publice din administraţia locală Ct.1040102 | 05.1 | 4.426.842,00 | 682.340,00 | 0,00 | 5.109.182,00 |
| Rezerve din reevaluare Ct.1050100, 1050200, 1050300, 1050400, 1050500 | 06 | 6.736.027,00 | 35.828.310,00 | 35.828.310,00 | 6.736.027,00 |
| Diferente din reevaluare si diferente de curs aferente dobinzilor incasate (SAPARD) Ct.1060000 | 07 | 0,00 | 0,00 | 0,00 | 0,00 |
| **Fondul de rulment Ct.131** | 08 | | | | |
| Fondul de rezerva al bugetului asigurarilor sociale de stat Ct. 1320000 | 09 | 0,00 | 0,00 | 0,00 | 0,00 |
| Fondul de rezerva constituit conform Legii nr.95/2006 Ct. 1330000 | 10 | 0,00 | 0,00 | 0,00 | 0,00 |
| **Fondul de amortizare aferent activelor fixe detinute de serviciile publice de interes local Ct.134** | 11 | | | | |
| **Fondul de risc Ct.135** | 12 | | | | |
| **Fondul depozitelor speciale constituite pentru constructii de locuinte Ct.136** | 13 | | | | |
| **Taxe speciale Ct.137** | 14 | | | | |
| Fondul de dezvoltare a spitalului Ct.1390100 | 15 | 0,00 | 0,00 | 0,00 | 0,00 |
| **Alte fonduri Ct.1392+Ct.1393+Ct.1394+Ct.1396+Ct.1399** | 16 | | | | |
| Rezultatul reportat Ct.1170000- sold creditor | 17 | 209.278.008,00 | 141.682.329,00 | 91.306.946,00 | 259.653.391,00 |
| Rezultatul reportat Ct.1170000- sold debitor | 18 | 0,00 | 0,00 | 0,00 | 0,00 |
| Rezultatul patrimonial al exercitiului Ct.1210000 - sold creditor | 19 | 50.545.250,00 | 315.096.688,00 | 341.716.543,00 | 23.925.395,00 |
| Rezultatul patrimonial al exercitiului Ct.1210000 - sold debitor | 20 | 0,00 | 0,00 | 0,00 | 0,00 |
| **Total capitaluri proprii (rd 01 la 17 - rd.18 + rd.19 - rd.20 )** | 21 | 1.052.214.647,00 | 0,00 | 0,00 | 1.184.819.467,00 |

## Anexa 35a - cod 26 - SITUATIA ACTIVELOR FIXE AMORTIZABILE

31 decembrie 2021

| Denumirea activelor fixe | Nr. rând | Existent la 31.12.2021 | | Sold la inceputul anului | Creşteri | | | | | |
|---|---|---|---|---|---|---|---|---|---|---|
| | | NR | MP | | TOTAL din care: | diferenţe din reevaluare*) | achiziţii | transferuri/primite cu titlu gratuit | donatii, sponsorizari | alte cai |
| A | B | 1 | 2 | 3 | 4=5+6+7+8+9 | 5 | 6 | 7 | 8 | 9 |
| **ACTIVE FIXE NECORPORALE** | 01 | | | | | | | | | |
| Cheltuieli de dezvoltare (ct.2030000) | 02 | | | 0,00 | 0,00 | 0,00 | 0,00 | 0,00 | 0,00 | 0,00 |
| Concesiuni, brevete,licenţe,mărci comerciale,drepturi şi active similare (ct.2050000) | 03 | | | 732.481,00 | 128.310,00 | 0,00 | 100.511,00 | 0,00 | 0,00 | 27.799,00 |
| Alte active fixe necorporale (ct.2080100, 2080200) | 04 | | | 4.178.548,00 | 863.773,00 | 0,00 | 830.702,00 | 0,00 | 0,00 | 33.071,00 |
| **TOTAL (rd. 02+03+04)** | 05 | | | 4.911.029,00 | 992.083,00 | 0,00 | 931.213,00 | 0,00 | 0,00 | 60.870,00 |
| **ACTIVE FIXE CORPORALE** | 06 | | | | | | | | | |
| Amenajări la terenuri (ct.2110200) | 07 | | | 0,00 | 27.599,00 | 0,00 | 0,00 | 0,00 | 0,00 | 27.599,00 |
| **Construcţii (ct.2120000) (rd.08 = de la rd.09 la rd.16) din care:** | 08 | | | 1.039.354,00 | 23.487,00 | 23.487,00 | 0,00 | 0,00 | 0,00 | 0,00 |
| - drumuri publice, exclusiv poduri, podeţe, pasarele şi viaducte şi tunele (ct.2120101) | 09 | | | 0,00 | 0,00 | 0,00 | 0,00 | 0,00 | 0,00 | 0,00 |
| - drumuri industriale agricole (ct. 2120102) | 10 | | | 0,00 | 0,00 | 0,00 | 0,00 | 0,00 | 0,00 | 0,00 |
| - infrastructură pentru transport feroviar exclusiv poduri, podeţe, pasarele şi viaducte şi tunele (2120201) | 11 | | | 0,00 | 0,00 | 0,00 | 0,00 | 0,00 | 0,00 | 0,00 |
| - poduri, podeţe, pasarele şi viaducte pentru transporturi feroviare şi rutiere; viaducte (ct. 2120301) | 12 | | | 0,00 | 0,00 | 0,00 | 0,00 | 0,00 | 0,00 | 0,00 |
| - tunele (ct.2120401) | 13 | | | 0,00 | 0,00 | 0,00 | 0,00 | 0,00 | 0,00 | 0,00 |
| - piste pentru aeroporturi şi platforme de staţionare pentru avioane şi autovehicule; construcţii aeroportuare (ct. 2120501) | 14 | | | 0,00 | 0,00 | 0,00 | 0,00 | 0,00 | 0,00 | 0,00 |
| - canale pentru navigaţie (ct. 2120601) | 15 | | | 0,00 | 0,00 | 0,00 | 0,00 | 0,00 | 0,00 | 0,00 |
| - alte active fixe încadrate în grupa construcţii (2120901), din care: | 16 | | | 1.039.354,00 | 23.487,00 | 23.487,00 | 0,00 | 0,00 | 0,00 | 0,00 |
| - locuinţe ANL | 16.1 | | | 0,00 | 0,00 | 0,00 | 0,00 | 0,00 | 0,00 | 0,00 |
| Instalaţii tehnice, mijloace de transport, animale şi plantaţii (ct.2130100, 2130200, 2130300, 2130400) | 17 | | | 48.466.704,00 | 3.618.432,00 | 0,00 | 3.278.322,00 | 113.460,00 | 0,00 | 226.650,00 |
| Mobilier, aparatură birotică, echipamente de protecţie a valorilor umane şi materiale şi alte active fixe corporale (ct. 2140000) | 18 | | | 4.328.024,00 | 902.600,00 | 0,00 | 478.813,00 | 0,00 | 0,00 | 423.787,00 |
| **TOTAL (rd.07+08+17+18)** | 19 | | | 53.834.082,00 | 4.572.118,00 | 23.487,00 | 3.757.135,00 | 113.460,00 | 0,00 | 678.036,00 |
| **TOTAL ACTIVE FIXE (rd. 05+19)** | 20 | | | 58.745.111,00 | 5.564.201,00 | 23.487,00 | 4.688.348,00 | 113.460,00 | 0,00 | 738.906,00 |

# Anexa 35a - cod 27 - SITUATIA ACTIVELOR FIXE AMORTIZABILE

31 decembrie 2021

| Denumirea activelor fixe | Nr. rând | Reduceri | | | | | | | Sold la sfârşitul anului | Ajustări de valoare (amortizări şi ajustări pentru depreciere) | | | | Valoarea contabilă netă, din care: | | |
|---|---|---|---|---|---|---|---|---|---|---|---|---|---|---|---|---|
| | | Total din care | diferenţe din reevaluare** | eliminare amortizare*** | dezmembrări şi casări | transferuri/ cu titlu gratuit | vânzări | alte căi | | Sold la începutul anului | Creşteri | Reduceri | Sold la sfârşitul anului | Domeniul privat al statului | Domeniul privat al UAT | Proprietatea privată a instituţiei publice |
| A | B | 10=11+12+13+14+15+16 | 11 | 12 | 13 | 14 | 15 | 16 | 17=3+4-10 | 18 | 19 | 20 | 21=18+19-20 | 22=17-21-23-24 | 23=17-21-22-24 | 24=17-21-22-23 |
| **ACTIVE FIXE NECORPORALE** | 01 | | | | | | | | | | | | | | | |
| Cheltuieli de dezvoltare (ct.2030000) | 02 | 0,00 | 0,00 | 0,00 | 0,00 | 0,00 | 0,00 | 0,00 | 0,00 | 0,00 | 0,00 | 0,00 | 0,00 | 0,00 | 0,00 | 0,00 |
| Concesiuni, brevete,licenţe,mărci comerciale,drepturi şi active similare (ct.2050000) | 03 | 2.591,00 | 0,00 | 0,00 | 2.591,00 | 0,00 | 0,00 | 0,00 | 858.200,00 | 326.748,00 | 194.044,00 | 1.412,00 | 519.380,00 | 0,00 | 193.966,00 | 144.854,00 |
| Alte active fixe necorporale (ct.2080100, 2080200) | 04 | 137.253,00 | 0,00 | 0,00 | 44.932,00 | 0,00 | 0,00 | 92.321,00 | 4.905.068,00 | 2.859.537,00 | 469.869,00 | 104.182,00 | 3.225.224,00 | 0,00 | 1.552.304,00 | 127.540,00 |
| **TOTAL (rd. 02+03+04)** | 05 | 139.844,00 | 0,00 | 0,00 | 47.523,00 | 0,00 | 0,00 | 92.321,00 | 5.763.268,00 | 3.186.285,00 | 663.913,00 | 105.594,00 | 3.744.604,00 | 0,00 | 1.746.270,00 | 272.394,00 |
| **ACTIVE FIXE CORPORALE** | 06 | | | | | | | | | | | | | | | |
| Amenajări la terenuri (ct.2110200) | 07 | 0,00 | 0,00 | 0,00 | 0,00 | 0,00 | 0,00 | 0,00 | 27.599,00 | 0,00 | 0,00 | 0,00 | 0,00 | 0,00 | 27.599,00 | 0,00 |
| **Construcţii (ct.2120000) (rd.08 = de la rd.09 la rd.16) din care:** | 08 | 198.502,00 | 35.086,00 | 0,00 | 0,00 | 0,00 | 160.000,00 | 3.416,00 | 864.339,00 | 591.061,00 | 81.480,00 | 173.593,00 | 498.948,00 | 0,00 | 189.319,00 | 176.072,00 |
| - drumuri publice, exclusiv poduri, podeţe, pasarele şi viaducte şi tunele (ct.2120101) | 09 | 0,00 | 0,00 | 0,00 | 0,00 | 0,00 | 0,00 | 0,00 | 0,00 | 0,00 | 0,00 | 0,00 | 0,00 | 0,00 | 0,00 | 0,00 |
| - drumuri industriale agricole (ct. 2120102) | 10 | 0,00 | 0,00 | 0,00 | 0,00 | 0,00 | 0,00 | 0,00 | 0,00 | 0,00 | 0,00 | 0,00 | 0,00 | 0,00 | 0,00 | 0,00 |
| - infrastructură pentru transport feroviar exclusiv poduri, podeţe, pasarele şi viaducte şi tunele (2120201) | 11 | 0,00 | 0,00 | 0,00 | 0,00 | 0,00 | 0,00 | 0,00 | 0,00 | 0,00 | 0,00 | 0,00 | 0,00 | 0,00 | 0,00 | 0,00 |
| - poduri, podeţe, pasarele şi viaducte pentru transporturi feroviare şi rutiere; viaducte (ct. 2120301) | 12 | 0,00 | 0,00 | 0,00 | 0,00 | 0,00 | 0,00 | 0,00 | 0,00 | 0,00 | 0,00 | 0,00 | 0,00 | 0,00 | 0,00 | 0,00 |
| - tunele (ct.2120401) | 13 | 0,00 | 0,00 | 0,00 | 0,00 | 0,00 | 0,00 | 0,00 | 0,00 | 0,00 | 0,00 | 0,00 | 0,00 | 0,00 | 0,00 | 0,00 |
| - piste pentru aeroporturi şi platforme de staţionare pentru avioane şi autovehicule; construcţii aeroportuare (ct. 2120501) | 14 | 0,00 | 0,00 | 0,00 | 0,00 | 0,00 | 0,00 | 0,00 | 0,00 | 0,00 | 0,00 | 0,00 | 0,00 | 0,00 | 0,00 | 0,00 |
| - canale pentru navigaţie (ct. 2120601) | 15 | 0,00 | 0,00 | 0,00 | 0,00 | 0,00 | 0,00 | 0,00 | 0,00 | 0,00 | 0,00 | 0,00 | 0,00 | 0,00 | 0,00 | 0,00 |
| - alte active fixe încadrate în grupa construcţii (2120901), din care: | 16 | 198.502,00 | 35.086,00 | 0,00 | 0,00 | 0,00 | 160.000,00 | 3.416,00 | 864.339,00 | 591.061,00 | 81.480,00 | 173.593,00 | 498.948,00 | 0,00 | 189.319,00 | 176.072,00 |
| - locuinţe ANL | 16.1 | 0,00 | 0,00 | 0,00 | 0,00 | 0,00 | 0,00 | 0,00 | 0,00 | 0,00 | 0,00 | 0,00 | 0,00 | 0,00 | 0,00 | 0,00 |
| Instalaţii tehnice, mijloace de transport, animale şi plantaţii (ct.2130100, 2130200, 2130300, 2130400) | 17 | 1.233.389,00 | 0,00 | 0,00 | 1.168.913,00 | 0,00 | 0,00 | 64.476,00 | 50.851.747,00 | 21.923.871,00 | 4.262.405,00 | 1.159.216,00 | 25.027.060,00 | 0,00 | 24.205.327,00 | 1.619.360,00 |
| Mobilier, aparatură birotică, echipamente de protecţie a valorilor umane şi materiale şi alte active fixe corporale (ct. 2140000) | 18 | 193.989,00 | 0,00 | 0,00 | 139.195,00 | 0,00 | 0,00 | 54.794,00 | 5.036.635,00 | 2.056.335,00 | 388.168,00 | 139.197,00 | 2.305.306,00 | 0,00 | 2.108.903,00 | 622.426,00 |
| **TOTAL (rd.07+08+17+18)** | 19 | 1.625.880,00 | 35.086,00 | 0,00 | 1.308.108,00 | 0,00 | 160.000,00 | 122.686,00 | 56.780.320,00 | 24.571.267,00 | 4.732.053,00 | 1.472.006,00 | 27.831.314,00 | 0,00 | 26.531.148,00 | 2.417.858,00 |
| **TOTAL ACTIVE FIXE (rd. 05+19)** | 20 | 1.765.724,00 | 35.086,00 | 0,00 | 1.355.631,00 | 0,00 | 160.000,00 | 215.007,00 | 62.543.588,00 | 27.757.552,00 | 5.395.966,00 | 1.577.600,00 | 31.575.918,00 | 0,00 | 28.277.418,00 | 2.690.252,00 |

## Anexa 35b - cod 28 - SITUATIA ACTIVELOR FIXE NEAMORTIZABILE

31 decembrie 2021

| Denumirea activelor fixe | Nr. rând | Existent la 31.12.2021 | | | Sold la începutul anului | Creşteri | | | | | |
|---|---|---|---|---|---|---|---|---|---|---|---|
| | | UM | UM | UM | | Total din care: | diferenţe din reevaluare | achiziţii | transferuri/ primite cu titlu | donaţii, sponsorizări | alte căi |
| A | B | 1 | 2 | 3 | 4 | 5=6+7+8+9+10 | 6 | 7 | 8 | 9 | 10 |
| **ACTIVE FIXE NECORPORALE** | 01 | | | | | | | | | | |
| Cheltuieli de dezvoltare, înregistrări ale evenimentelor cultural-sportive, alte active fixe necorporale (ct. 2030000, 2060000, 2080200) | 02 | | | | 0,00 | 0,00 | 0,00 | 0,00 | 0,00 | 0,00 | 0,00 |
| Active fixe necorporale în curs de execuţie (ct.2330000) | 03 | | | | 858.720,00 | 407.840,00 | 0,00 | 407.840,00 | 0,00 | 0,00 | 0,00 |
| **TOTAL (rd. 02 + 03)** | 04 | | | | 858.720,00 | 407.840,00 | 0,00 | 407.840,00 | 0,00 | 0,00 | 0,00 |
| **ACTIVE FIXE CORPORALE** | 05 | | | | | | | | | | |
| Amenajări la terenuri (ct.2110200) | 06 | | | | 0,00 | 0,00 | 0,00 | 0,00 | 0,00 | 0,00 | 0,00 |
| Terenuri (ct. 2110100) | 07 | | | | 196.763.826,00 | 49.118.360,00 | 46.824.848,00 | 194.728,00 | 0,00 | 0,00 | 2.098.784,00 |
| **Construcţii (ct.2120000) (rd.08 = de la rd.09 la rd.16) din care:** | 08 | | | | 585.709.634,00 | 120.206.973,00 | 45.993.676,00 | 318.998,00 | 0,00 | 0,00 | 73.894.299,00 |
| - drumuri publice, exclusiv poduri, podeţe, pasarele şi viaducte şi tunele | 09 | | | | 440.421.082,00 | 99.820.348,00 | 27.391.853,00 | 297.496,00 | 0,00 | 0,00 | 72.130.999,00 |
| - drumuri industriale şi agricole | 10 | | | | 0,00 | 0,00 | 0,00 | 0,00 | 0,00 | 0,00 | 0,00 |
| - infrastructură pentru transport feroviar, exclusiv poduri, podeţe, pasarele şi viaducte şi tunele | 11 | | | | 0,00 | 0,00 | 0,00 | 0,00 | 0,00 | 0,00 | 0,00 |
| - poduri, podeţe, pasarele şi viaducte pentru transporturi feroviare şi rutiere; viaducte | 12 | | | | 0,00 | 0,00 | 0,00 | 0,00 | 0,00 | 0,00 | 0,00 |
| - tunele | 13 | | | | 0,00 | 0,00 | 0,00 | 0,00 | 0,00 | 0,00 | 0,00 |
| - piste pentru aeroporturi şi platforme de staţionare pentru avioane şi autovehicule; construcţii aeroportuare | 14 | | | | 14.909.487,00 | 1.958.743,00 | 1.958.743,00 | 0,00 | 0,00 | 0,00 | 0,00 |
| - canale pentru navigaţie | 15 | | | | 0,00 | 0,00 | 0,00 | 0,00 | 0,00 | 0,00 | 0,00 |
| - alte active fixe încadrate în grupa construcţii | 16 | | | | 130.379.065,00 | 18.427.882,00 | 16.643.080,00 | 21.502,00 | 0,00 | 0,00 | 1.763.300,00 |
| Instalaţii tehnice, mijloace de transport, animale şi plantaţii (ct.2130100, 2130200, 2130300, 2130400) | 17 | | | | 0,00 | 0,00 | 0,00 | 0,00 | 0,00 | 0,00 | 0,00 |
| Mobilier, aparatură birotică, echipamente de protecţie a valorilor umane şi materiale şi alte active fixe corporale (ct.2140000) | 18 | | | | 3.181.902,00 | 97.737,00 | 85.547,00 | 0,00 | 0,00 | 6.320,00 | 5.870,00 |
| Active fixe corporale în curs de execuţie (ct.2310000) | 19 | | | | 112.437.504,00 | 96.882.836,00 | 0,00 | 95.670.170,00 | 0,00 | 0,00 | 1.212.666,00 |
| Alte active ale statului (ct.2150000 ) | 20 | | | | 0,00 | 0,00 | 0,00 | 0,00 | 0,00 | 0,00 | 0,00 |
| **TOTAL (rd.06+07+08+17+18+19+20)** | 21 | | | | 898.092.866,00 | 266.305.906,00 | 92.904.071,00 | 96.183.896,00 | 0,00 | 6.320,00 | 77.211.619,00 |
| **TOTAL ACTIVE FIXE (rd. 04+21)** | 22 | | | | 898.951.586,00 | 266.713.746,00 | 92.904.071,00 | 96.591.736,00 | 0,00 | 6.320,00 | 77.211.619,00 |

# Anexa 35b - cod 29 - SITUATIA ACTIVELOR FIXE NEAMORTIZABILE

31 decembrie 2021

| Denumirea activelor fixe | Nr. rând | Reduceri | | | | | | Sold la sfârşitul anului | Valoarea activelor fixe nemortizabile | | | | | | |
|---|---|---|---|---|---|---|---|---|---|---|---|---|---|---|---|
| | | Total din care: | reevaluare | dezmembrări | transferuri | vânzări | alte căi | | Fondul activelor fixe necorporale ct.1000000 | Domeniul public al statului ct.1010000 | Domeniul privat al statului ct.1020101 | Proprietatea privată a instituţiei publice ct.1020102 | Domeniul public al UAT ct.1030000 | Domeniul privat al UAT ct.1040101 | Proprietatea privată a instituţiei publice din administraţia locală ct.1040102 |
| | | 11=12+13+14+15+16 | | | | | | 17=4+5-11 17=18+19+20+21+22+23+24 | | | | | | | |
| A | B | | 12 | 13 | 14 | 15 | 16 | | 18 | 19 | 20 | 21 | 22 | 23 | 24 |
| **ACTIVE FIXE NECORPORALE** | 01 | | | | | | | | | | | | | | |
| Cheltuieli de dezvoltare, înregistrări ale evenimentelor cultural-sportive, alte active fixe necorporale (ct. 2030000, 2060000, 2080200) | 02 | 0,00 | 0,00 | 0,00 | 0,00 | 0,00 | 0,00 | 0,00 | 0,00 | | | | | | |
| Active fixe necorporale în curs de execuţie (ct.2330000) | 03 | 787.892,00 | 0,00 | 0,00 | 0,00 | 0,00 | 787.892,00 | 478.668,00 | | | | | | | |
| **TOTAL (rd. 02 + 03)** | 04 | 787.892,00 | 0,00 | 0,00 | 0,00 | 0,00 | 787.892,00 | 478.668,00 | 0,00 | | | | | | |
| **ACTIVE FIXE CORPORALE** | 05 | | | | | | | | | | | | | | |
| Amenajări la terenuri (ct.2110200) | 06 | 0,00 | 0,00 | 0,00 | 0,00 | 0,00 | 0,00 | 0,00 | | 0,00 | 0,00 | 0,00 | 0,00 | 0,00 | 0,00 |
| Terenuri (ct. 2110100) | 07 | 23.802.177,00 | 22.061.730,00 | 0,00 | 0,00 | 0,00 | 1.740.447,00 | 222.080.009,00 | | 0,00 | 0,00 | 0,00 | 79.625.043,00 | 141.717.518,00 | 737.448,00 |
| **Construcţii (ct.2120000) (rd.08 = de la rd.09 la rd.16) din care:** | 08 | 36.765.731,00 | 35.002.431,00 | 0,00 | 0,00 | 0,00 | 1.763.300,00 | 669.150.876,00 | | 0,00 | 0,00 | 0,00 | 665.375.797,00 | 2.677.114,00 | 1.097.965,00 |
| - drumuri publice, exclusiv poduri, podeţe, pasarele şi viaducte şi tunele | 09 | 15.170.970,00 | 15.170.970,00 | 0,00 | 0,00 | 0,00 | 0,00 | 525.070.460,00 | | 0,00 | 0,00 | 0,00 | 525.042.556,00 | 27.904,00 | 0,00 |
| - drumuri industriale şi agricole | 10 | 0,00 | 0,00 | 0,00 | 0,00 | 0,00 | 0,00 | 0,00 | | 0,00 | 0,00 | 0,00 | 0,00 | 0,00 | 0,00 |
| - infrastructură pentru transport feroviar, exclusiv poduri, podeţe, pasarele şi viaducte şi tunele | 11 | 0,00 | 0,00 | 0,00 | 0,00 | 0,00 | 0,00 | 0,00 | | 0,00 | 0,00 | 0,00 | 0,00 | 0,00 | 0,00 |
| - poduri, podeţe, pasarele şi viaducte pentru transporturi feroviare şi rutiere; viaducte | 12 | 0,00 | 0,00 | 0,00 | 0,00 | 0,00 | 0,00 | 0,00 | | 0,00 | 0,00 | 0,00 | 0,00 | 0,00 | 0,00 |
| - tunele | 13 | 0,00 | 0,00 | 0,00 | 0,00 | 0,00 | 0,00 | 0,00 | | 0,00 | 0,00 | 0,00 | 0,00 | 0,00 | 0,00 |
| - piste pentru aeroporturi şi platforme de staţionare pentru avioane şi autovehicule; construcţii aeroportuare | 14 | 1.643.533,00 | 1.643.533,00 | 0,00 | 0,00 | 0,00 | 0,00 | 15.224.697,00 | | 0,00 | 0,00 | 0,00 | 15.224.697,00 | 0,00 | 0,00 |
| - canale pentru navigaţie | 15 | 0,00 | 0,00 | 0,00 | 0,00 | 0,00 | 0,00 | 0,00 | | 0,00 | 0,00 | 0,00 | 0,00 | 0,00 | 0,00 |
| - alte active fixe încadrate în grupa construcţii | 16 | 19.951.228,00 | 18.187.928,00 | 0,00 | 0,00 | 0,00 | 1.763.300,00 | 128.855.719,00 | | 0,00 | 0,00 | 0,00 | 125.108.544,00 | 2.649.210,00 | 1.097.965,00 |
| Instalaţii tehnice, mijloace de transport, animale şi plantaţii (ct.2130100, 2130200, 2130300, 2130400) | 17 | 0,00 | 0,00 | 0,00 | 0,00 | 0,00 | 0,00 | 0,00 | | 0,00 | 0,00 | 0,00 | 0,00 | 0,00 | 0,00 |
| Mobilier, aparatură birotică, echipamente de protecţie a valorilor umane şi materiale şi alte active fixe corporale (ct.2140000) | 18 | 5.870,00 | 0,00 | 0,00 | 0,00 | 0,00 | 5.870,00 | 3.273.769,00 | | 0,00 | 0,00 | 0,00 | 0,00 | 0,00 | 3.273.769,00 |
| Active fixe corporale în curs de execuţie (ct.2310000) | 19 | 72.206.946,00 | 0,00 | 0,00 | 0,00 | 0,00 | 72.206.946,00 | 137.113.394,00 | | | | | | | |
| Alte active ale statului (ct.2150000 ) | 20 | 0,00 | 0,00 | 0,00 | 0,00 | 0,00 | 0,00 | 0,00 | | 0,00 | | | | | |
| **TOTAL (rd.06+07+08+17+18+19+20)** | 21 | 132.780.724,00 | 57.064.161,00 | 0,00 | 0,00 | 0,00 | 75.716.563,00 | 1.031.618.048,00 | | 0,00 | 0,00 | 0,00 | 745.000.840,00 | 144.394.632,00 | 5.109.182,00 |
| **TOTAL ACTIVE FIXE (rd. 04+21)** | 22 | 133.568.616,00 | 57.064.161,00 | 0,00 | 0,00 | 0,00 | 76.504.455,00 | 1.032.096.716,00 | 0,00 | 0,00 | 0,00 | 0,00 | 745.000.840,00 | 144.394.632,00 | 5.109.182,00 |

# Anexa 40b - Situatia activelor si datoriilor

31 decembrie 2021

| Nr. rand | Denumire indicator | Cod rand | Sold la inceputul anului | Sold la sfarsitul perioadei |
|---|---|---|---|---|
| | ACTIVE FINANCIARE | 001 | | |
| | | X | | |
| **A** | NUMERAR SI DEPOZITE, din care: | 002 | | |
| **A.1** | Numerar | 003 | | |
| | Numerar în lei în casieria institutiilor publice locale si ale instituţiilor publice de subordonare locală, (ct.5310101) | 004 | 0,00 | 0,00 |
| | Disponibilităţi în lei ale instituţiilor publice locale şi ale instituţiilor publice de subordonare locală, la trezorerii (ct.5100000+ct.5120101+ct.5120501+ct.5150101+ct.5160101+ ct.5170101+ ct.5210100+ 5210300 + ct. 5280000+ ct.5290201+ct.5290301+ ct. 5290400+ ct.5290901+ ct.5500101+ct. 5510000+ct.5520000+ ct.5550101 +ct.5570101+ ct.5580101+ct.5580201+ ct.5600101+ ct.5600300+ ct.5610100+ct.5610300+ct.5620101 +ct.5620300 - ct.7700000), din care : | 005 | 98.755.224,00 | 83.313.079,00 |
| | Disponibilităţi în lei din împrumuturi interne şi externe contractate de autorităţile administraţiei publice locale (ct.5160101) | 005.1 | 0,00 | 0,00 |
| | Fonduri externe nerambursabile preaderare | 006 | 0,00 | 0,00 |
| | Fonduri externe nerambursabile postaderare | 007 | 0,00 | 0,00 |
| | Total (în baze cash) (rd.04+05) | 008 | 98.755.224,00 | 83.313.079,00 |
| | Dobânzi de încasat aferente disponibilităţilor instituţiilor publice locale si ale instituţiilor publice de subordonare locală la trezorerii/disponibilităţilor din execedentele cumulate ale bugetelor locale şi ale instituţiilor de subordonare locală (ct.5180701) | 009 | 0,00 | 0,00 |
| | Total (în baze accrual) (rd.08+09) | 010 | 98.755.224,00 | 83.313.079,00 |
| | Execedentele cumulate ale bugetelor locale (ct.5210300) | 011 | | |
| | Disponibil din fondul de rulment | 012 | | |
| | Total (în baze cash) (rd.11) | 013 | 0,00 | 0,00 |
| | Dobânzi de încasat aferente disponibilităţilor din execedentele cumulate ale bugetelor locale şi ale instituţiilor de subordonare locală (ct.5180701) | 014 | | |
| | Total ( în baze accrual) ( rd.13+14) | 015 | 0,00 | 0,00 |
| | Depozite constituite din fondul de rulment | 016 | | |
| | Dobânzi de încasat aferente depozitelor din fondul de rulment al instituţiilor publice locale | 017 | | |
| | Total ( în baze accrual)( rd.16+17) | 018 | | |
| | Depozite ale instituţiilor publice (ct. 5150301 + ct.5600401) | 019 | 0,00 | 0,00 |
| | Dobânzi de încasat aferente depozitelor instituţiilor publice locale şi ale instituţiilor de subordonare locală la trezorerie (ct.5180701) | 020 | 0,00 | 0,00 |
| | Total ( în baze accrual)( rd.19+20) | 021 | 0,00 | 0,00 |
| | Avansuri de trezorerie, acordate în lei (ct. 5420100) | 022 | 0,00 | 350,00 |
| | Alte valori (ct.5320100+ct.5320200+ct.5320300+ct.5320400+ct.5320500+ ct.5320600+ct. 5320800) | 023 | 489.480,00 | 523.994,00 |
| | | | 0,00 | 0,00 |
| **A2** | Depozite transferabile (Disponibilităţi în conturi curente şi de depozit), din care: | 030 | | |
| | -Disponibilităţi la instituţii de credit rezidente | 031 | | |
| | Disponibilităţi ale instituţiilor publice locale şi ale instituţiilor de subordonare locală la instituţiile de credit rezidente (ct.5110101+ ct.5110102+ct.5120102+ct.5120402+ct.5120502+ ct.5150102+ ct.5150202+ ct.5160102+ct.5160202+ ct.5170102+ ct.5170202+ ct.5290202+5290302+ct.5290902+ct.5500102+ct. 5550102+ct. 5550202+ct.5570202+ct.5580102+ ct.5580302+ ct.5600102 + ct. 5620102 + ct.5620103), din care : | 032 | 152.632,00 | 181.995,00 |
| | Fonduri externe nerambursabile preaderare | 033 | 0,00 | 0,00 |
| | Fonduri externe nerambursabile postaderare | 034 | 0,00 | 0,00 |
| | Numerar în valută în casieria instituţiilor publice, (ct.5310402) | 035 | 0,00 | 0,00 |
| | Total (în baze cash) (rd.32+35) | 036 | 152.632,00 | 181.995,00 |
| | Dobânzi de încasat aferente disponibilităţilor instituţiilor publice locale şi ale instituţiilor de subordonare locală la instituţiile de credit rezidente (ct.5180702) | 037 | 0,00 | 0,00 |
| | Total ( în baze accrual)( rd.36+37) | 038 | 152.632,00 | 181.995,00 |
| | Depozite ale instituţiilor publice la instituţiile de credit rezidente (ct. 5150302 + ct.5600402) | 039 | 0,00 | 0,00 |
| | Dobânzi de încasat aferente depozitelor instituţiilor publice locale şi ale instituţiilor de subordonare locală la instituţiile de credit rezidente (ct.5180702) | 040 | 0,00 | 0,00 |
| | Total ( în baze accrual)( rd.39+40) | 041 | 0,00 | 0,00 |
| | Acreditive în lei ale instituţiilor locale şi ale ale instituţiilor de subordonare locală la instituţiile de credit rezidente (ct.5410102 ) | 042 | 0,00 | 0,00 |
| | Acreditive în valută ale instituţiilor locale şi ale instituţiilor de subordonare locală la instituţiile de credit rezidente (ct.5410202) | 043 | 0,00 | 0,00 |
| | - disponibilitati la alti rezidenti | 050 | | |
| | Disponibilităţi ale instituţiilor publice aflate la alţi rezidenţi (terţi) (ct.4610109+ct.4610209+ct.2670108+ ct.2670208) | 051 | 8.224.586,00 | 8.027.909,00 |

| Nr. rand | Denumire indicator | Cod rand | Sold la inceputul anului | Sold la sfarsitul perioadei |
|---|---|---|---|---|
| | Total (în baze cash)( rd.51) | 052 | 8.224.586,00 | 8.027.909,00 |
| A3 | Alte disponibilitati | 060 | | |
| | -disponibilitati la institutii de credit din strainatate | 061 | | |
| | Disponibilităţi ale reprezentan'elor din străinătate ( ct.5120402) | 062 | 0,00 | 0,00 |
| | Dobânzi de încasat aferente disponibilităţilor, reprezentantelor din străinătate (ct.5180702) | 063 | 0,00 | 0,00 |
| | Total (în baze accrual)(rd.62+63) | 064 | 0,00 | 0,00 |
| | Avansuri de trezorerie, acordate (ct.5420200) | 065 | 0,00 | 0,00 |
| | Acreditive la instituţii de credit în străinătate (ct.5410202) | 066 | 0,00 | 0,00 |
| | | | | |
| | | | | |
| B | TITLURI, ALTELE DECAT ACTIUNI, din care: | 070 | | |
| | Titluri, altele decât actiuni, exclusiv produsele financiare derivate | 071 | | |
| B.1 | Titluri pe termen scurt, altele decât acţiuni şi produse financiare derivate (detinute de catre administraţia locală şi de institutiile de subordonare locală) | 072 | | |
| | Titluri pe termen scurt, altele decât acţiuni şi produse financiare derivate deţinute de către administraţia locală şi de instituţiile de subordonare locală. Total (rd.74+rd.75+rd.76+rd.77), din care emise de: | 073 | 0,00 | 0,00 |
| | -Banca centrală (S.121) | 074 | 0,00 | 0,00 |
| | -Societăţi care accepta depozite, exclusiv banca centrală (S.122) | 075 | 0,00 | 0,00 |
| | -Alti rezidenti (Alţi intermediari financiari, exclusiv societăţile de asigurare şi fondurile de pensii, Auxiliari financiari, Societăţi de asigurare, Fondurile de pensii) (S.125, S.126, S.128, S.129) | 076 | 0,00 | 0,00 |
| | -Nerezidenti (State membre şi instituţii şi organisme ale Uniunii Europene, State nonmembre şi organizaţii internaţionale nerezidente ale Uniunii Europene ) (S.21, S.22) | 077 | 0,00 | 0,00 |
| I | Total (la valoare nominala) (rd. 73) | 078 | 0,00 | 0,00 |
| B.2 | Titluri pe termen lung, altele decât actiuni si produse financiare derivate | 085 | | |
| | Titluri pe termen lung, altele decât actiuni si produse financiare derivate detinute de catre administratia locala (institutiile locale) si institutiile de subordonare locala. Total (rd.87+88+89+90), din care emise de: | 086 | 0,00 | 0,00 |
| | -Banca centrală (S.121) | 087 | 0,00 | 0,00 |
| | -Societăţi care accepta depozite, exclusiv banca centrală (S.122) | 088 | 0,00 | 0,00 |
| | -Alti rezidenti (Alţi intermediari financiari, exclusiv societăţile de asigurare şi fondurile de pensii, Auxiliari financiari, Societăţi de asigurare, Fondurile de pensii) (S.125, S.126, S.128, S.129) | 089 | 0,00 | 0,00 |
| | -Nerezidenti (State membre şi instituţii şi organisme ale Uniunii Europene, State nonmembre şi organizaţii internaţionale nerezidente ale Uniunii Europene ) (S.21, S.22) | 090 | 0,00 | 0,00 |
| | Obligatiuni si alte titluri detinute în contul creantelor bugetare (ct.265-2962). Total (rd.92+93+94+95+96), din care emise de: | 091 | 0,00 | 0,00 |
| | -Banca centrală (S.121) | 092 | 0,00 | 0,00 |
| | -Societăţi care accepta depozite, exclusiv banca centrală (S.122) | 093 | 0,00 | 0,00 |
| | -Alti rezidenti (Alţi intermediari financiari, exclusiv societăţile de asigurare şi fondurile de pensii, Auxiliari financiari, Societăţi de asigurare, Fondurile de pensii) (S.125, S.126, S.128, S.129) | 094 | 0,00 | 0,00 |
| | -Nerezidenti (State membre şi instituţii şi organisme ale Uniunii Europene, State nonmembre şi organizaţii internaţionale nerezidente ale Uniunii Europene ) (S.21, S.22) | 095 | 0,00 | 0,00 |
| | -Societăţi nefinanciare (S.11) | 096 | 0,00 | 0,00 |
| I | Total ( rd.86+91) | 097 | 0,00 | 0,00 |
| C | C CREDITE ACORDATE, din care: | 110 | | |
| | Credite pe termen scurt - acordate | 111 | | |
| | Credite pe termen scurt acordate din bugetul local instituţiilor de subordonare locală, (ct.4680102) (S1313) | 112 | 0,00 | 0,00 |
| D | ACTIUNI SI ALTE PARTICIPATII | 120 | | |
| | Actiuni si alte titluri, exclusiv actiuni ale fondurilor mutuale | 121 | | |
| D.1 | Actiuni cotate (se includ si actiunile detinute de institutiile publice locale provenite din conversia creantelor bugetare în actiuni ) | 122 | | |
| | Acţiuni cotate deţinute de autorităţile locale la societăţi nefinanciare (ct.2600100 - ct.2960101) (S.11) | 123 | 0,00 | 0,00 |
| | Acţiuni cotate deţinute de autorităţile locale la societăţi care accepta depozite, exclusiv banca centrală (ct.2600100 - ct.2960101) (S.122) | 124 | 0,00 | 0,00 |
| | Acţiuni cotate deţinute de autorităţile locale la societăţi de asigurări rezidente (Societăţi de asigurare, Fondurile de pensii) (ct.2600100- ct.2960101) (S.128, S.129) | 125 | 0,00 | 0,00 |
| | Total ( la val. ctb. neta = la valoarea de intrare mai putin ajustarile cumulate pentru pierderea de valoare) (rd.123+124+125) | 126 | 0,00 | 0,00 |
| D.2 | Actiuni necotate (se includ si actiunile detinute de institutiile publice locale provenite din conversia creantelor bugetare în actiuni ) | 130 | | |
| | Acţiuni necotate deţinute de autorităţile locale la societăţi nefinanciare (ct.2600200 - ct.2960102) (S.11) | 131 | 12.355.280,00 | 16.611.635,00 |

| Nr. rand | Denumire indicator | Cod rand | Sold la inceputul anului | Sold la sfarsitul perioadei |
|---|---|---|---|---|
| | Acţiuni necotate deţinute de autorităţile locale la societăţi care accepta depozite, exclusiv banca centrală (ct.2600200 - ct.2960102) (S.122) | 132 | 0,00 | 0,00 |
| | Acţiuni necotate deţinute de autorităţile locale la societăţi de asigurări rezidente (Societăţi de asigurare, Fondurile de pensii) (ct.2600200 - ct.2960102) (S.128, S.129) | 133 | 0,00 | 0,00 |
| | Total (la valoarea contabilă netă (la valoarea de intrare mai puţin ajustările cumulate pentru pierderea de valoare)(rd.131+132+133) | 134 | 12.355.280,00 | 16.611.635,00 |
| **D.3** | Alte participatii | 140 | | |
| | Participaţiile autorităţilor locale la alte societăţi care nu sunt organizate pe acţiuni (regii autonome, srl, comandită, etc.) ( ct.2600300 - ct. 2960103) | 141 | 0,00 | 0,00 |
| | Total (la valoarea de intrare mai puţin ajustările cumulate pentru pierderea de valoare)(rd.141) | 142 | 0,00 | 0,00 |
| **E** | ALTE CONTURI DE PRIMIT | 155 | | |
| **E.1** | Credite comerciale si avansuri acordate | 156 | | |
| **1** | Creanţe comerciale necurente legate de livrări de bunuri şi servicii de către autorităţile locale sau de instituţii subordonate acestora (ct.4110201+ct.4110208+ct.4130200+ct.4610201 - ct.4910200 - ct.4960200) Total (rd.158+159+160+164), din care: | 157 | 102.999,00 | 102.999,00 |
| | -de la populaţie (gospodăriile populaţiei) (S.14) | 158 | 16.029,00 | 0,00 |
| | -de la societăţi nefinanciare (S.11), | 159 | 86.970,00 | 102.999,00 |
| | -de la institutiile publice, din care: (rd.161+162+163) | 160 | 0,00 | 0,00 |
| | - Administraţia centrală (exclusiv fondurile de securitate socială) (S.1311) | 161 | 0,00 | 0,00 |
| | - Administraţia locală (exclusiv fondurile de securitate socială) (S.1313) | 162 | 0,00 | 0,00 |
| | - Fonduri de securitate socială (S.1314) | 163 | 0,00 | 0,00 |
| | -de la nerezidenti (S21,S22) | 164 | 0,00 | 0,00 |
| | Creanţe comerciale curente legate de livrări de bunuri şi servicii de către autorităţile locale sau de instituţii subordonate acestora (ct.2320000+ct.2340000+ct.4090101+ct.4090102+ct.4110101+ ct.4110108+ ct.4130100+ct.4180000+ct.4610101 - ct.4910100 - ct.4960100). Total (rd.166+167+168+172), din care de la: | 165 | 7.039.776,00 | 6.971.863,00 |
| | -de la populatie | 166 | 976.287,00 | 1.090.159,00 |
| | - de la societăţi nefinanciare (S.11), | 167 | 487.368,00 | 102.337,00 |
| | -de la instituţiile publice, din care: (rd.169+170+171) | 168 | 5.576.121,00 | 5.779.367,00 |
| | - Administraţia centrală (exclusiv fondurile de securitate socială) (S.1311) | 169 | 123.201,00 | 0,00 |
| | - Administraţia locală (exclusiv fondurile de securitate socială) (S.1313) | 170 | 1.622,00 | 0,00 |
| | - Fonduri de securitate socială (S.1314) | 171 | 5.451.298,00 | 5.779.367,00 |
| | -din care:creanţele unităţilor sanitare cu paturi faţă de Casele de Sănătate | 171.1 | 5.449.151,00 | 5.779.367,00 |
| | -de la nerezidenţi (State membre şi instituţii şi organisme ale Uniunii Europene, State nonmembre şi organizaţii internaţionale nerezidente ale Uniunii Europene ) (S.21, S.22) | 172 | 0,00 | 0,00 |
| **E.2** | Alte conturi de primit, exclusiv creditele comerciale si avansurile | 175 | | |
| **1** | Creanţe ale bugetului local (ct.4640000 -ct. 4970000). Total (rd.177+178+179+183), din care: | 176 | 3.074.283,00 | 3.012.007,00 |
| | -de la populatie | 177 | 3.074.283,00 | 3.012.007,00 |
| | -de la societăţi nefinanciare (S.11), | 178 | 0,00 | 0,00 |
| | -de la institutiile publice, din care: (rd.180+181+182) | 179 | 0,00 | 0,00 |
| | - Administraţia centrală (exclusiv fondurile de securitate socială) (S.1311) | 180 | 0,00 | 0,00 |
| | - Administraţia locală (exclusiv fondurile de securitate socială) (S.1313) | 181 | 0,00 | 0,00 |
| | - Fonduri de securitate socială (S.1314) | 182 | 0,00 | 0,00 |
| | -de la nerezidenţi (State membre şi instituţii şi organisme ale Uniunii Europene, State nonmembre şi organizaţii internaţionale nerezidente ale Uniunii Europene ) (S.21, S.22) | 183 | 0,00 | 0,00 |
| | Creanţe ale fondului de risc (ct.4610109+ct.4610209) | 184 | 0,00 | 0,00 |
| | Total creante (rd.176+184) | 185 | 3.074.283,00 | 3.012.007,00 |
| | Creanţe din operaţiuni cu fonduri externe nerambursabile de la Comisia Europeană / alţi donatori | 190 | 0,00 | 0,00 |
| | Sume de primit de la Autorităţile de Certificare / Autorităţile de Management /Agenţiile de Plăţi - FONDURI EXTERNE NERAMBURSABILE POSTADERARE (ct.4580301) | 191 | 1.358.475,00 | 4.743.107,00 |
| | Sume de primit de la Autorităţile de Certificare/ Autorităţile de Management / Agenţiile de Plăţi - FONDURI DE LA BUGET (ct.4580302) | 192 | 210.398,00 | 730.775,00 |
| | Sume solicitate la rambursare aferente fondurilor externe nerambursabile postaderare în curs de virare la buget (ct.8077000) | 193 | 0,00 | 0,00 |
| | Sume de primit de la Comisia Europeană/alţi donatori reprezentând venituri ale bugetului general consolidat -FONDURI EXTERNE NERAMBURSABILE POSTADERARE (ct.4500504+ct.4500505). Total, din care: (rd.195+196) | 194 | 0,00 | 0,00 |
| | Sume de primit de la Comisia Europeană/alţi donatori reprezentând venituri ale bugetului general consolidat- buget local- FONDURI EXTERNE NERAMBURSABILE POSTADERARE (ct.4500504) | 195 | 0,00 | 0,00 |
| | Sume de primit de la Comisia Europeană/alţi donatori reprezentând venituri ale bugetului general consolidat- instituţii publice finanţate din venituri proprii/venituri proprii şi subvenţii - FONDURI EXTERNE NERAMBURSABILE POSTADERARE (ct.4500505) | 196 | 0,00 | 0,00 |
| | DATORII FINANCIARE | 200 | | |

| Nr. rand | Denumire indicator | Cod rand | Sold la inceputul anului | Sold la sfarsitul perioadei |
|---|---|---|---|---|
| A | NUMERAR SI DEPOZITE, din care: | 201 | | |
| A.2 | Alte depozite | 202 | | |
| 1 | Sume datorate terţilor reprezentând garanţii şi cauţiuni aflate în conturile instituţiilor publice (ct.4280101+ct.4280201+ct.4620109+ct.4620209) Total (rd.204+205+206), din care : | 203 | 0,00 | 0,00 |
| | - salariaţilor (gospodăriile populaţiei ) (S.143) | 204 | 0,00 | 0,00 |
| | - societăţi nefinanciare (S.11) | 205 | 0,00 | 0,00 |
| | - institutiilor publice, din care: (rd.207+208+209) | 206 | 0,00 | 0,00 |
| | - Administraţia centrală (exclusiv fondurile de securitate socială) (S.1311) | 207 | 0,00 | 0,00 |
| | - Administraţia locală (exclusiv fondurile de securitate socială) (S.1313) | 208 | 0,00 | 0,00 |
| | - Fonduri de securitate socială (S.1314) | 209 | 0,00 | 0,00 |
| B | ÎMPRUMUTURI PE BAZA DE TITLURI, ALTELE DECÂT ACTIUNI | 220 | | |
| B.1 | ÎMPRUMUTURI PE BAZA DE TITLURI pe termen scurt altele decât actiuni si produse financiare derivate) | 221 | | |
| | Împrumuturi pe bază de titluri pe termen scurt altele decât acţiuni şi produse financiare derivate emise de către de către administraţia locală şi de instituţiile de subordonare locală (ct.5190109+ ct.1610100 - ct.1690100) Total (rd.223+224+225+226), din care achiziţionate de: | 222 | 0,00 | 0,00 |
| | -Banca centrală (S.121) | 223 | 0,00 | 0,00 |
| | -Societăţi care accepta depozite, exclusiv banca centrală (S.122) | 224 | 0,00 | 0,00 |
| | -Alti rezidenti (Alţi intermediari financiari, exclusiv societăţile de asigurare şi fondurile de pensii, Auxiliari financiari, Societăţi de asigurare, Fondurile de pensii) (S.125, S.126, S.128, S.129) | 225 | 0,00 | 0,00 |
| | -Nerezidenţi (State membre şi instituţii şi organisme ale Uniunii Europene, State nonmembre şi organizaţii internaţionale nerezidente ale Uniunii Europene ) (S.21, S.22) | 226 | 0,00 | 0,00 |
| I | Total (la valoare nominala) rd.222 | 227 | 0,00 | 0,00 |
| | Dobânzi de plătit pentru împrumuturi pe bază de titluri pe termen scurt, altele decât acţiuni şi produse financiare derivate (ct.1680100+ct.5180604) | 228 | 0,00 | 0,00 |
| | Total (în baze accrual)(rd.227+228) | 229 | 0,00 | 0,00 |
| B.2 | ÎMPRUMUTURI PE BAZA DE TITLURI pe termen lung,altele decât actiuni si produse financiare derivate) | 240 | | |
| | Împrumuturi pe bază de titluri pe termen lung altele decât acţiuni şi produse financiare derivate emise de către administraţia locală şi de instituţiile de subordonare locală (ct.1610200 - ct.1690200). Total (rd.242+243+244+245), din care achizitionate de: | 241 | 0,00 | 0,00 |
| | -Banca centrală (S.121) | 242 | 0,00 | 0,00 |
| | -Societăţi care accepta depozite, exclusiv banca centrală (S.122) | 243 | 0,00 | 0,00 |
| | -Alti rezidenti (Alţi intermediari financiari, exclusiv societăţile de asigurare şi fondurile de pensii, Auxiliari financiari, Societăţi de asigurare, Fondurile de pensii) (S.125, S.126, S.128, S.129) | 244 | 0,00 | 0,00 |
| | -Nerezidenţi (State membre şi instituţii şi organisme ale Uniunii Europene, State nonmembre şi organizaţii internaţionale nerezidente ale Uniunii Europene ) (S,21, S.22) | 245 | 0,00 | 0,00 |
| I | Total (la valoare nominala) (rd.241) | 246 | 0,00 | 0,00 |
| | Dobânzi de plătit pentru împrumuturi pe bază de titluri pe termen lung, altele decât acţiuni şi produse financiare derivate (ct.1680100) | 247 | | |
| | Total (în baze accrual)(rd.246+247) | 248 | | |
| C | CREDITE PRIMITE, din care: | 260 | | |
| C.1 | Credite pe termen scurt primite | 261 | | |
| | Credite pe termen scurt contractate de autoritătile locale şi instituţii din subordinea acestora (ct.1620100+ct.1630100+ct.1670101+ct.1670103+ ct.1670109+ ct.5190101+ ct.5190102+ ct.5190106+ ct.5190180+ ct.5190190). Total (rd.263+264+265+265.1), din care acordate de: | 262 | 0,00 | 0,00 |
| | -Societăţi care accepta depozite, exclusiv banca centrală (S.122) | 263 | 0,00 | 0,00 |
| | -Alti rezidenti (Alţi intermediari financiari, exclusiv societăţile de asigurare şi fondurile de pensii, Auxiliari financiari, Societăţi de asigurare, Fondurile de pensii) (S.125, S.126, S.128, S.129) | 264 | 0,00 | 0,00 |
| | -Nerezidenţi (State membre şi instituţii şi organisme ale Uniunii Europene, State nonmembre şi organizaţii internaţionale nerezidente ale Uniunii Europene ) (S.21, S.22) | 265 | 0,00 | 0,00 |
| | Credite pe termen scurt primite din venituri din privatizare, de către instituţiile publice din administraţia locală (ct.1620100+ct.1670103+ ct. 5190102+ ct.5190180) (S1311) | 265.1 | 0,00 | 0,00 |
| | Credite pe termen scurt primite din contul curent general al trezoreriei statului de către instituţiile publice din administraţia locală (ct.5190108+ct.1670102) (S 1311) | 266 | 0,00 | 0,00 |
| | Credite pe termen scurt primite din bugetul local, de către instituţiile publice de subordonare locală, (ct.5190105) (S 1311) | 267 | 0,00 | 0,00 |
| | Sume primite din excedentul anului precedent pentru acoperirea golurilor temporare de casă şi pentru finanţarea cheltuielilor secţiunii de dezvoltare (ct.5190107) | 267.1 | 0,00 | 0,00 |
| | Total (în baze cash)(rd.262+266+267+267.1) | 268 | 0,00 | 0,00 |

| Nr. rand | Denumire indicator | Cod rand | Sold la inceputul anului | Sold la sfarsitul perioadei |
|---|---|---|---|---|
| | Dobânzi de plătit aferente creditelor pe termen scurt contractate de instituţiile publice din administraţia locală (ct.1680200+ct.1680300+ct.1680701 +ct.1680703+ ct.1680709+ ct.5180606+ ct.5180608+ ct.5180609). Total (rd.270+271+272+272.1), din care acordate de: | 269 | 0,00 | 0,00 |
| | -Societăţi care acceptă depozite, exclusiv banca centrală (S.122) | 270 | 0,00 | 0,00 |
| | -Alti rezidenti (Alţi intermediari financiari, exclusiv societăţile de asigurare şi fondurile de pensii, Auxiliari financiari, Societăţi de asigurare, Fondurile de pensii) (S.125, S.126, S.128, S.129) | 271 | 0,00 | 0,00 |
| | -Nerezidenţi (State membre şi instituţii şi organisme ale Uniunii Europene, State nonmembre şi organizaţii internaţionale nerezidente ale Uniunii Europene ) (S.21, S.22) | 272 | 0,00 | 0,00 |
| | Dobânzi de plătit aferente creditelor pe termen scurt primite din venituri din privatizare (ct.1680703 + ct.5180606) | 272.1 | 0,00 | 0,00 |
| | -Administraţia centrală (S1311) Dobânzi de plătit aferente creditelor pe termen scurt primite din contul curent general al trezoreriei statului (ct.1680702+ct.5180605) | 273 | 0,00 | 0,00 |
| | Total (dobânzi de platit )(rd.269+273) | 274 | 0,00 | 0,00 |
| | Total (în baze accrual) (cash+dobânzi)(rd.268+274) | 275 | 0,00 | 0,00 |
| | Credite pe termen scurt primite rezultate din reclasificarea creditelor comerciale în împrumuturi (Maastricht debt) conform deciziei Eurostat | 276 | | |
| | Credite pe termen scurt provenind din reclasificarea creditelor comerciale în împrumuturi (Maastricht debt), conform deciziei Eurostat, (ct.1670108+ct. 5190110 ).Total (rd.278+279+280+281), din care acordate de: | 277 | 0,00 | 0,00 |
| | -Societăţi care acceptă depozite, exclusiv banca centrală (S.122) (În cazul refinanţării fără regres a unei creanţe asupra guvernului) | 278 | 0,00 | 0,00 |
| | -Alţi intermediari financiari, exclusiv societăţile de asigurare şi fondurile de pensii (S.125) (În cazul refinanţării fără regres a unei creanţe asupra guvernului) | 279 | 0,00 | 0,00 |
| | -Nerezidenţi (State membre şi instituţii şi organisme ale Uniunii Europene, State nonmembre şi organizaţii internaţionale nerezidente ale Uniunii Europene ) (S.21, S.22) | 280 | 0,00 | 0,00 |
| | - Societăţi nefinanciare (S.11) (În cazul restructurării creditelor comerciale) | 281 | 0,00 | 0,00 |
| | Dobânzi de plătit aferente creditelor pe termen scurt provenind din reclasificarea creditelor comerciale în împrumuturi (Maastricht debt), conform deciziei Eurostat, (ct.1680708+ ct.5180609+ct.5180800). Total (rd.283+284+284.1+284.2), din care acordate/achizitionate de: | 282 | 0,00 | 0,00 |
| | -Societăţi care accepta depozite, exclusiv banca centrală (S.122) (În cazul refinanţării fără regres a unei creanţe asupra guvernului) | 283 | 0,00 | 0,00 |
| | -Alti intermediari financiari, exclusiv societăţile de asigurare şi fondurile de pensii (S.125) (În cazul refinanţării fără regres a unei creanţe asupra guvernului) | 284 | 0,00 | 0,00 |
| | -Nerezidenţi (State membre şi instituţii şi organisme ale Uniunii Europene, State nonmembre şi organizaţii internaţionale nerezidente ale Uniunii Europene ) (S.21, S.22) | 284.1 | 0,00 | 0,00 |
| | -Societăţi nefinanciare (S.11) (În cazul restructurării creditelor comerciale) | 284.2 | 0,00 | 0,00 |
| **C.2** | Credite pe termen lung primite | 285 | | |
| | Credite pe termen lung primite (contractate, garantate, asimilate, etc.) de instituţiile publice locale (ct.1620200+ct.1630200+ct.1670201+ct.1670202+ct.1670203+ ct.1670209). Total (rd.287+288+289+289.1) din care acordate de : | 286 | 2.473.201,00 | 10.000.000,00 |
| | -Societăţi care acceptă depozite, exclusiv banca centrală (S.122) | 287 | 2.473.201,00 | 10.000.000,00 |
| | -Alţi rezidenti (Alţi intermediari financiari, exclusiv societăţile de asigurare şi fondurile de pensii, Auxiliari financiari, Societăţi de asigurare, Fondurile de pensii) (S.125, S.126, S.128, S.129) | 288 | 0,00 | 0,00 |
| | -Nerezidenţi (State membre şi instituţii şi organisme ale Uniunii Europene, State nonmembre şi organizaţii internaţionale nerezidente ale Uniunii Europene ) (S.21, S.22) | 289 | 0,00 | 0,00 |
| | -Administraţia centrală (exclusiv fondurile de securitate socială) (S.1311) Credite pe termen lung primite din venituri din privatizare de către instituţii publice din administraţia locală (ct.1620200+ct.1670203) | 289.1 | 0,00 | 0,00 |
| | Total (în baze cash)(rd.286) | 290 | 2.473.201,00 | 10.000.000,00 |
| | Dobânzi de plătit aferente creditelor pe termen lung primite (contractate garantate, asimilate, etc.) de instituţiile publice din administraţia locală (ct.1680200+ct.1680300+ct.1680701+ct.1680702+ ct.1680703+ ct.1680709) Total (rd.292+293+294+294.1), din care acordate de : | 291 | | |
| | -Societăţi care acceptă depozite, exclusiv banca centrală (S.122) | 292 | | |
| | -Alţi rezidenti (Alţi intermediari financiari, exclusiv societăţile de asigurare şi fondurile de pensii, Auxiliari financiari, Societăţi de asigurare, Fondurile de pensii) (S.125, S.126, S.128, S.129) | 293 | | |
| | -Nerezidenţi (State membre şi instituţii şi organisme ale Uniunii Europene, State nonmembre şi organizaţii internaţionale nerezidente ale Uniunii Europene ) (S.21, S.22) | 294 | | |
| | -Administraţia centrală (exclusiv fondurile de securitate socială) (S.1311) Dobânzi de plătit aferente creditelor pe termen lung primite din venituri din privatizare (ct.1680703) | 294.1 | | |

| Nr. rand | Denumire indicator | Cod rand | Sold la inceputul anului | Sold la sfarsitul perioadei |
|---|---|---|---|---|
| | Total (în baze accrual)(cash+dobânzi) (rd.290+295) | 296 | | |
| | Credite pe termen lung primite rezultate din reclasificarea creditelor comerciale în împrumuturi (Maastricht debt) conform deciziei Eurostat | 297 | | |
| | Credite pe termen lung provenind din reclasificarea creditelor comerciale în împrumuturi (Maastricht debt), conform deciziei Eurostat, (ct.1670208).Total (rd.299+300+301+302), din care acordate de: | 298 | 0,00 | 0,00 |
| | - Societăţi care acceptă depozite, exclusiv banca centrală (S.122) (În cazul refinanţării fără regres a unei creanţe asupra guvernului) | 299 | 0,00 | 0,00 |
| | -Alţi intermediari financiari, exclusiv societăţile de asigurare şi fondurile de pensii (S.125) (În cazul refinanţării fără regres a unei creanţe asupra guvernului) | 300 | 0,00 | 0,00 |
| | -Nerezidenţi (State membre şi instituţii şi organisme ale Uniunii Europene şi State nonmembre şi organizaţii internaţionale nerezidente ale Uniunii Europene ) (S.21, S.22) | 301 | 0,00 | 0,00 |
| | - Societăţi nefinanciare (S.11) (În cazul structurării creditelor comerciale) | 302 | 0,00 | 0,00 |
| | Dobânzi de plătit aferente creditelor pe termen lung provenind din reclasificarea creditelor comerciale în împrumuturi (Maastricht debt), conform deciziei Eurostat, (ct.1680708). Total (rd.304+305+306+307), din care acordate de: | 303 | | |
| | - Societăţi care acceptă depozite, exclusiv banca centrală (S.122) (În cazul refinanţării fără regres a unei creanţe asupra guvernului) | 304 | | |
| | -Alţi intermediari financiari, exclusiv societăţile de asigurare şi fondurile de pensii (S125) (În cazul refinanţării fără regres a unei creanţe asupra guvernului) | 305 | | |
| | -Nerezidenţi (State membre şi instituţii şi organisme ale Uniunii Europene, State nonmembre şi organizaţii internaţionale nerezidente ale Uniunii Europene ) (S.21, S.22) | 306 | | |
| | - Societăţi nefinanciare (S.11) (În cazul restructurării creditelor comerciale) | 307 | | |
| **E** | ALTE CONTURI DE PLATIT | 310 | | |
| **E.1** | Credite comerciale si avansuri primite | 311 | | |
| | Datorii comerciale necurente legate de livrări de bunuri şi servicii (ct.4010200+ct.4030200+ct.4040200+ ct.4050200+ct.4620201). Total (rd.313+314+318+319), din care către : | 312 | 0,00 | 0,00 |
| | - Societăţi nefinanciare (S.11) | 313 | 0,00 | 0,00 |
| | -Institutii publice, din care (rd.315+316+317): | 314 | 0,00 | 0,00 |
| | - Administraţia centrală (exclusiv fondurile de securitate socială) (S.1311) | 315 | 0,00 | 0,00 |
| | - Administraţia locală (exclusiv fondurile de securitate socială) (S.1313) | 316 | 0,00 | 0,00 |
| | - Fonduri de securitate socială (S.1314) | 317 | 0,00 | 0,00 |
| | - Alti rezidenti (Alţi intermediari financiari, exclusiv societăţile de asigurare şi fondurile de pensii, Auxiliari financiari, Societăţi de asigurare, Fondurile de pensii) (S.125, S.126, S.128, S.129) | 318 | 0,00 | 0,00 |
| | - Nerezidenţi (State membre şi instituţii şi organisme ale Uniunii Europene, State nonmembre şi organizaţii internaţionale nerezidente ale Uniunii Europene ) (S.21, S.22) | 319 | 0,00 | 0,00 |
| | Datorii comerciale curente legate de livrări de bunuri şi servicii (ct.4010100+ct.4030100+ct.4040100 +ct. 4050100+ct.4080000 + ct.4190000+ ct.4620101) Total (rd.321+322+326+327), din care, către : | 320 | 20.623.527,00 | 5.858.817,00 |
| | - Societăţi nefinanciare (S.11) | 321 | 20.476.339,00 | 5.851.318,00 |
| | -Institutii publice, din care (rd.323+324+325): | 322 | 139.689,00 | 0,00 |
| | - Administraţia centrală (exclusiv fondurile de securitate socială) (S.1311) | 323 | 139.689,00 | 0,00 |
| | - Administraţia locală (exclusiv fondurile de securitate socială) (S.1313) | 324 | 0,00 | 0,00 |
| | - Fonduri de securitate socială (S.1314) | 325 | 0,00 | 0,00 |
| | -Alti rezidenti (Alţi intermediari financiari, exclusiv societăţile de asigurare şi fondurile de pensii, Auxiliari financiari, Societăţi de asigurare, Fondurile de pensii) (S.125, S.126, S.128, S.129) | 326 | 7.499,00 | 7.499,00 |
| | -Nerezidenţi (State membre şi instituţii şi organisme ale Uniunii Europene, State nonmembre şi organizaţii internaţionale nerezidente ale Uniunii Europene ) (S.21, S.22) | 327 | 0,00 | 0,00 |
| **E.2** | Alte datorii de platit exclusiv creditele comerciale si avansuri | 330 | | |
| | Datoriile instituţiilor publice din administraţia locală către bugete (ct.4420300+ct.4310100+ct.4310200+ct.4310300+ct.4310400+ct.4310500+ ct.4310700+ct.4370100+ct.4370200+ct.4370300+ct. 4420801+ ct.4440000+ ct.4460000+ct.4460100+ct.4460200+ct.4480100) | 331 | 5.287.946,00 | 5.434.396,00 |
| | Salariile angajaţilor (ct 4210000+ct.4230000+ct.4260000 +ct.4270100+ct. 4270300 +ct.4280101) | 332 | 7.079.084,00 | 7.588.287,00 |
| | Alte drepturi cuvenite altor categorii de persoane (ct.4260000+ct.4270200 +ct. 4270300+ct.4290000+ct.4380000) | 333 | 0,00 | 0,00 |
| | Datorii către fondul de risc (ct.4620109+ct.4620209) | 334 | 0,00 | 0,00 |
| | Total (rd.331+332+333+334) | 335 | 12.367.030,00 | 13.022.683,00 |
| | Datorii din operatiuni cu fonduri externe nerambursabile de la Comisia Europeana | 340 | 0,00 | 0,00 |
| | Avansuri primite de la Autorităţile de Certificare/Autorităţile de Management /Agenţiile de Plăţi- FONDURI EXTERNE NERAMBURSABILE POSTADERARE ŞI FONDURI DE LA BUGET (ct.4580501+ct.4580502) | 341 | 58.781,00 | 2.262.571,00 |
| | Alte datorii | 342 | | |

| Nr. rand | Denumire indicator | Cod rand | Sold la inceputul anului | Sold la sfarsitul perioadei |
|---|---|---|---|---|
| | Provizioane necurente (ct.1510201+ ct.1510202+ ct.1510203 +ct.1510204 +ct.1510208 ), din care: | 342.1 | 1.425.860,00 | 829.634,00 |
| | Provizioane necurente, constituite conform O.M.F.P. 416/2013 reprezentând arierate în litigiu (din soldul ct. 1510201) | 342.2 | 0,00 | 0,00 |
| | Provizioane necurente, constituite conform OUG 71/2009 şi OG 17/2012 reprezentând drepturi salariale câştigate în instanţă ( ct.1510203) | 342.3 | 1.425.860,00 | 829.634,00 |
| | Provizioane necurente, constituite conform Legii nr.85/2016, privind plata diferen?elor salariale cuvenite personalului didactic din învă?ământul de stat pentru perioada octombrie 2008 - 13 mai 2011(din soldul ct.1510203) | 342.4 | 0,00 | 0,00 |
| | Provizioane necurente pentru daune-interese moratorii sub forma dobânzii legale, pentru plata e?alonată a sumelor prevăzute în titluri executorii având ca obiect acordarea unor drepturi salariale personalului din sectorul bugetar (din soldul ct.1510203) | 342.5 | 0,00 | 0,00 |
| | Provizioane curente ( ct. 1510101+ct.1510102+ ct.1510103+ ct.1510104+ ct.1510108) , din care: | 343 | 0,00 | 0,00 |
| | Provizioane curente, constituite conform O.M.F.P. 416/2013 reprezentând arierate în litigiu (din soldul ct.1510101) | 343.1 | 0,00 | 0,00 |
| | Provizioane curente, constituite conform OUG 71/2009 şi OG 17/2012 reprezentând drepturi salariale câştigate în instanţă (ct.1510103) | 343.2 | 0,00 | 0,00 |
| | Provizioane curente, constituite conform Legii nr.85/2016, privind plata diferen?elor salariale cuvenite personalului didactic din învă?ământul de stat pentru perioada octombrie 2008 - 13 mai 2011(din soldul ct.1510103) | 343.3 | 0,00 | 0,00 |
| | Provizioane curente pentru daune-interese moratorii sub forma dobânzii legale, pentru plata e?alonată a sumelor prevăzute în titluri executorii având ca obiect acordarea unor drepturi salariale personalului din sectorul bugetar (din soldul ct.1510103) | 343.4 | 0,00 | 0,00 |
| | | | | |
| **E.3** | Arierate | 345 | | |
| | Plăţi restante ale instituţiilor publice din administraţia locală (reprezentând datorii neachitate la termen ) din operaţiuni comerciale. Total (rd.346.1+347+351+352), din care către: | 346 | | |
| | -Societăţi nefinanciare (S.11) | 346.1 | | |
| | -Institutii publice, din care (rd.348+349+350): | 347 | | |
| | - Administraţia centrală (exclusiv fondurile de securitate socială) (S.1311) | 348 | | |
| | - Administraţia locală (exclusiv fondurile de securitate socială) (S.1313) | 349 | | |
| | - Fonduri de securitate socială (S.1314) | 350 | | |
| | -Alti rezidenti (Alţi intermediari financiari, exclusiv societăţile de asigurare şi fondurile de pensii; Auxiliari financiari; Societăţi de asigurare, Fondurile de pensii) (S.125, S.126, S.128, S.129) | 351 | | |
| | -Nerezidenţi (State membre şi instituţii şi organisme ale Uniunii Europene, State nonmembre şi organizaţii internaţionale nerezidente ale Uniunii Europene ) (S.21, S.22) | 352 | | |
| | Plăţi restante ale instituţiilor publice din administraţia locală- (reprezentând datorii neachitate la termen) către bugetul general consolidat | 353 | | |
| | Plăţi restante ale instituţiilor publice din administraţia locală (reprezentând datorii neachitate la termen ) din drepturi salariale, neachitate | 354 | | |
| | Plăţi restante ale instituţiilor publice din administraţia locală către alte categorii de persoane (reprezentând datorii neachitate la termen) din burse, ajutoare şi alte drepturi neachitate | 355 | | |
| | Plăţi restante ale instituţiilor publice din administraţia locală (reprezentând datorii neachitate la termen) din împrumuturi nerambursate la scadenţă, Total (rd.357+358+359), din care, către : | 356 | | |
| | - Societăţi care acceptă depozite, exclusiv banca centrală (S.122) | 357 | | |
| | -Alti rezidenti (Alţi intermediari financiari, exclusiv societăţile de asigurare şi fondurile de pensii, Auxiliari financiari, Societăţi de asigurare, Fondurile de pensii) (S.125, S.126, S.128, S.129) | 358 | | |
| | - Nerezidenţi (State membre şi instituţii şi organisme ale Uniunii Europene, State nonmembre şi organizaţii internaţionale nerezidente ale Uniunii Europene ) (S.21, S.22) | 359 | | |
| | Plăţi restante ale instituţiilor publice din administraţia locală (reprezentând datorii neachitate la termen ) din dobânzi restante, Total (rd.361+362+363) din care, către : | 360 | | |
| | - Societăţi care acceptă depozite, exclusiv banca centrală (S.122) | 361 | | |
| | -Alti rezidenti (Alţi intermediari financiari, exclusiv societăţile de asigurare şi fondurile de pensii, Auxiliari financiari, Societăţi de asigurare, Fondurile de pensii) (S.125, S.126, S.128, S.129) | 362 | | |
| | - Nerezidenţi (State membre şi instituţii şi organisme ale Uniunii Europene, State nonmembre şi organizaţii internaţionale nerezidente ale Uniunii Europene ) (S.21, S.22) | 363 | | |
| | Creditori bugetari (ct.467) | 364 | | |
| | Total(rd.346+353+354+355+356+360+364) | 375 | | |

# Cont de executie - Venituri - Bugetul local

31 decembrie 2021

| Denumirea indicatorilor | Cod indicator | Prevederi bugetare initiale | Prevederi bugetare definitive | Drepturi constatate | | | Încasări realizate | Stingeri pe alte căi decât încasări | Drepturi constatate de încasat |
|---|---|---|---|---|---|---|---|---|---|
| | | | | Total, din care: | din anii precedenţi | din anul curent | | | |
| A | B | 1 | 2 | 3=4+5 | 4 | 5 | 6 | 7 | 8=3-6-7 |
| **TOTAL VENITURI (cod 00.02+00.15+00.16+00.17+45.02)** | 00.01 | 301.691.300,00 | 341.449.800,00 | 229.175.061,00 | 4.670.844,00 | 224.504.217,00 | 220.601.796,00 | 0,00 | 8.573.265,00 |
| **VENITURI PROPRII (cod 00.02-11.02-37.02+00.15)** | 49.90 | 42.542.000,00 | 44.719.000,00 | 47.975.107,00 | 3.101.971,00 | 44.873.136,00 | 44.906.348,00 | 0,00 | 3.068.759,00 |
| **I. VENITURI CURENTE (cod 00.03+00.12)** | 00.02 | 120.447.300,00 | 138.231.800,00 | 138.794.156,00 | 3.101.971,00 | 135.692.185,00 | 135.725.397,00 | 0,00 | 3.068.759,00 |
| **A. VENITURI FISCALE (cod 00.04+00.09+00.10+00.11)** | 00.03 | 110.475.000,00 | 129.037.000,00 | 126.487.347,00 | 37.787,00 | 126.449.560,00 | 126.449.438,00 | 0,00 | 37.909,00 |
| **A1. IMPOZIT PE VENIT, PROFIT SI CASTIGURI DIN CAPITAL (cod 00.05+00.06+00.07)** | 00.04 | 31.770.000,00 | 34.703.000,00 | 34.702.201,00 | 0,00 | 34.702.201,00 | 34.702.201,00 | 0,00 | 0,00 |
| **A1.2. IMPOZIT PE VENIT, PROFIT, SI CASTIGURI DIN CAPITAL DE LA PERSOANE FIZICE (cod 03.02+04.02)** | 00.06 | 31.770.000,00 | 34.703.000,00 | 34.702.201,00 | 0,00 | 34.702.201,00 | 34.702.201,00 | 0,00 | 0,00 |
| **Cote si sume defalcate din impozitul pe venit (cod 04.02.01+04.02.04+04.02.05+04.02.06)** | 04.02 | 31.770.000,00 | 34.703.000,00 | 34.702.201,00 | 0,00 | 34.702.201,00 | 34.702.201,00 | 0,00 | 0,00 |
| Cote defalcate din impozitul pe venit | 04.02.01 | 27.868.000,00 | 30.441.000,00 | 30.440.528,00 | 0,00 | 30.440.528,00 | 30.440.528,00 | 0,00 | 0,00 |
| Sume alocate din cotele defalcate din impozitul pe venit pentru echilibrarea bugetelor locale | 04.02.04 | 3.902.000,00 | 4.262.000,00 | 4.261.673,00 | 0,00 | 4.261.673,00 | 4.261.673,00 | 0,00 | 0,00 |
| **A4. IMPOZITE SI TAXE PE BUNURI SI SERVICII (cod 11.02+12.02+15.02+16.02)** | 00.10 | 78.705.000,00 | 94.334.000,00 | 91.785.146,00 | 37.787,00 | 91.747.359,00 | 91.747.237,00 | 0,00 | 37.909,00 |
| **Sume defalcate din TVA (cod 11.02.01+11.02.02+11.02.05+11.02.06)** | 11.02 | 77.899.000,00 | 93.490.000,00 | 90.800.246,00 | 0,00 | 90.800.246,00 | 90.800.246,00 | 0,00 | 0,00 |
| Sume defalcate din taxa pe valoarea adaugata pentru finantarea cheltuielilor descentralizate la nivelul judetelor | 11.02.01 | 34.552.000,00 | 34.761.000,00 | 32.071.246,00 | 0,00 | 32.071.246,00 | 32.071.246,00 | 0,00 | 0,00 |
| Sume defalcate din taxa pe valoarea adaugata pentru drumuri | 11.02.05 | 3.841.000,00 | 6.135.000,00 | 6.135.000,00 | 0,00 | 6.135.000,00 | 6.135.000,00 | 0,00 | 0,00 |
| Sume defalcate din taxa pe valoarea adaugata pentru echilibrarea bugetelor locale | 11.02.06 | 39.506.000,00 | 52.594.000,00 | 52.594.000,00 | 0,00 | 52.594.000,00 | 52.594.000,00 | 0,00 | 0,00 |
| **Taxe pe utilizarea bunurilor, autorizarea utilizarii bunurilor sau pe desfasurarea de activitati (cod 16.02.02+16.02.03+16.02.50)** | 16.02 | 806.000,00 | 844.000,00 | 984.900,00 | 37.787,00 | 947.113,00 | 946.991,00 | 0,00 | 37.909,00 |
| **Impozit pe mijloacele de transport (cod 16.02.02.01+16.02.02.02)** | 16.02.02 | 676.000,00 | 834.000,00 | 923.792,00 | 0,00 | 923.792,00 | 923.792,00 | 0,00 | 0,00 |
| Taxa asupra mijloacelor de transport detinute de persoane fizice *) | 16.02.02.01 | 114.000,00 | 164.000,00 | 179.694,00 | 0,00 | 179.694,00 | 179.694,00 | 0,00 | 0,00 |
| Taxa asupra mijloacelor de transport detinute de persoane juridice *) | 16.02.02.02 | 562.000,00 | 670.000,00 | 744.098,00 | 0,00 | 744.098,00 | 744.098,00 | 0,00 | 0,00 |
| Taxe si tarife pentru eliberarea de licente si autorizatii de functionare | 16.02.03 | 130.000,00 | 10.000,00 | 61.108,00 | 37.787,00 | 23.321,00 | 23.199,00 | 0,00 | 37.909,00 |
| **C. VENITURI NEFISCALE (cod 00.13+00.14)** | 00.12 | 9.972.300,00 | 9.194.800,00 | 12.306.809,00 | 3.064.184,00 | 9.242.625,00 | 9.275.959,00 | 0,00 | 3.030.850,00 |
| **C1. VENITURI DIN PROPRIETATE (cod 30.02+31.02)** | 00.13 | 8.355.000,00 | 7.505.000,00 | 10.515.984,00 | 3.011.239,00 | 7.504.745,00 | 7.550.457,00 | 0,00 | 2.965.527,00 |
| **Venituri din proprietate (cod 30.02.01+30.02.05+30.02.08+30.02.50)** | 30.02 | 8.355.000,00 | 7.505.000,00 | 10.515.984,00 | 3.011.239,00 | 7.504.745,00 | 7.550.457,00 | 0,00 | 2.965.527,00 |
| **Venituri din concesiuni si inchirieri** | 30.02.05 | 8.350.000,00 | 7.500.000,00 | 10.510.989,00 | 3.011.239,00 | 7.499.750,00 | 7.545.462,00 | 0,00 | 2.965.527,00 |
| Alte venituri din concesiuni si inchirieri de catre institutiile publice | 30.02.05.30 | 8.350.000,00 | 7.500.000,00 | 10.510.989,00 | 3.011.239,00 | 7.499.750,00 | 7.545.462,00 | 0,00 | 2.965.527,00 |

| Denumirea indicatorilor | Cod indicator | Prevederi bugetare initiale | Prevederi bugetare definitive | Drepturi constatate | | | Încasări realizate | Stingeri pe alte căi decât încasări | Drepturi constatate de încasat |
|---|---|---|---|---|---|---|---|---|---|
| | | | | Total, din care: | din anii precedenţi | din anul curent | | | |
| A | B | 1 | 2 | 3=4+5 | 4 | 5 | 6 | 7 | 8=3-6-7 |
| **Venituri din dividende** | 30.02.08 | 5.000,00 | 5.000,00 | 4.995,00 | 0,00 | 4.995,00 | 4.995,00 | 0,00 | 0,00 |
| Venituri din dividende de la alti platitori | 30.02.08.02 | 5.000,00 | 5.000,00 | 4.995,00 | 0,00 | 4.995,00 | 4.995,00 | 0,00 | 0,00 |
| **C2. VANZARI DE BUNURI SI SERVICII (cod 33.02+34.02+35.02+36.02+37.02)** | 00.14 | 1.617.300,00 | 1.689.800,00 | 1.790.825,00 | 52.945,00 | 1.737.880,00 | 1.725.502,00 | 0,00 | 65.323,00 |
| **Venituri din prestari de servicii si alte activitati (cod 33.02.08+33.02.10+33.02.12+33.02.24+33.02.27+33.02.28+33.02.50)** | 33.02 | 1.601.000,00 | 1.601.000,00 | 1.507.931,00 | 25.255,00 | 1.482.676,00 | 1.499.361,00 | 0,00 | 8.570,00 |
| Contributia de intretinere a persoanelor asistate | 33.02.13 | 1.580.000,00 | 1.580.000,00 | 1.500.017,00 | 23.428,00 | 1.476.589,00 | 1.493.274,00 | 0,00 | 6.743,00 |
| Venituri din recuperarea cheltuielilor de judecata, imputatii si despagubiri | 33.02.28 | 18.000,00 | 18.000,00 | 6.587,00 | 1.827,00 | 4.760,00 | 4.760,00 | 0,00 | 1.827,00 |
| Alte venituri din prestari de servicii si alte activitati | 33.02.50 | 3.000,00 | 3.000,00 | 1.327,00 | 0,00 | 1.327,00 | 1.327,00 | 0,00 | 0,00 |
| **Amenzi, penalitati si confiscari (cod 35.02.01 la 35.02.03+35.02.50)** | 35.02 | 5.000,00 | 60.000,00 | 252.591,00 | 27.690,00 | 224.901,00 | 195.838,00 | 0,00 | 56.753,00 |
| Alte amenzi, penalitati si confiscari | 35.02.50 | 5.000,00 | 60.000,00 | 252.591,00 | 27.690,00 | 224.901,00 | 195.838,00 | 0,00 | 56.753,00 |
| **Diverse venituri (cod 36.02.01+36.02.05+36.02.06+36.02.07+36.02.11+36.02.50)** | 36.02 | 5.000,00 | 6.000,00 | 7.541,00 | 0,00 | 7.541,00 | 7.541,00 | 0,00 | 0,00 |
| Alte venituri | 36.02.50 | 5.000,00 | 6.000,00 | 7.541,00 | 0,00 | 7.541,00 | 7.541,00 | 0,00 | 0,00 |
| **Transferuri voluntare, altele decat subventiile (cod 37.02.01+37.02.50)** | 37.02 | 6.300,00 | 22.800,00 | 22.762,00 | 0,00 | 22.762,00 | 22.762,00 | 0,00 | 0,00 |
| Donatii si sponsorizari | 37.02.01 | 6.300,00 | 22.800,00 | 22.762,00 | 0,00 | 22.762,00 | 22.762,00 | 0,00 | 0,00 |
| Vărsăminte din secţiunea de funcţionare pentru finanţarea secţiunii de dezvoltare a bugetului local (cu semnul minus) | 37.02.03 | 0,00 | -16.922.000,00 | -7.399.781,00 | 0,00 | -7.399.781,00 | -7.399.781,00 | 0,00 | 0,00 |
| Vărsăminte din secţiunea de funcţionare | 37.02.04 | 0,00 | 16.922.000,00 | 7.399.781,00 | 0,00 | 7.399.781,00 | 7.399.781,00 | 0,00 | 0,00 |
| **II. VENITURI DIN CAPITAL (cod 39.02)** | 00.15 | 0,00 | 0,00 | 3.959,00 | 0,00 | 3.959,00 | 3.959,00 | 0,00 | 0,00 |
| **Venituri din valorificarea unor bunuri (cod 39.02.01+39.02.03+39.02.04+39.02.07+39.02.10)** | 39.02 | 0,00 | 0,00 | 3.959,00 | 0,00 | 3.959,00 | 3.959,00 | 0,00 | 0,00 |
| Venituri din valorificarea unor bunuri ale institutiilor publice | 39.02.01 | 0,00 | 0,00 | 3.959,00 | 0,00 | 3.959,00 | 3.959,00 | 0,00 | 0,00 |
| **IV. SUBVENTII (cod 00.18)** | 00.17 | 149.820.000,00 | 171.439.000,00 | 64.661.365,00 | 210.398,00 | 64.450.967,00 | 63.930.590,00 | 0,00 | 730.775,00 |
| **SUBVENTII DE LA ALTE NIVELE ALE ADMINISTRATIEI PUBLICE (cod 42.02+43.02)** | 00.18 | 149.820.000,00 | 171.439.000,00 | 64.661.365,00 | 210.398,00 | 64.450.967,00 | 63.930.590,00 | 0,00 | 730.775,00 |
| **Subvenţii de la bugetul de stat (cod 42.02.01+42.02.05+ 42.02.10+42.02.12 la 42.02.21+42.02.28+ 42.02.29+42.02.32 la 42.02.36+42.02.40 la 42.02.42+ 42.02.44 la 42.02.46+42.02.51+42.02.52+ 42.02.54+42.02.55+ 42.02.62+42.02.63+42.02.64+42.02.65+42.02.66+42.02.67+42.02.69+42.02.73+42.02.79+42.02.80+42.02.81+42.02.82+42.02.84)** | 42.02 | 149.820.000,00 | 171.439.000,00 | 64.661.365,00 | 210.398,00 | 64.450.967,00 | 63.930.590,00 | 0,00 | 730.775,00 |
| **Subvenţii de la bugetul de stat către bugetele locale pentru finantarea investitiilor în sănătate(cod 42.02.16.01+42.02.16.02+42.02.16.03)** | 42.02.16 | 0,00 | 659.000,00 | 99.000,00 | 0,00 | 99.000,00 | 99.000,00 | 0,00 | 0,00 |
| Subvenţii de la bugetul de stat către bugetele locale pentru finanţarea aparaturii medicale şi echipamentelor de comunicaţii în urgenţă în sănătate | 42.02.16.01 | 0,00 | 659.000,00 | 99.000,00 | 0,00 | 99.000,00 | 99.000,00 | 0,00 | 0,00 |
| Alte drepturi pentru dizabilitate şi adopţie | 42.02.21 | 976.000,00 | 976.000,00 | 601.419,00 | 0,00 | 601.419,00 | 601.419,00 | 0,00 | 0,00 |
| Subventii din bugetul de stat pentru finantarea unitatilor de asistenta medico-sociale | 42.02.35 | 628.000,00 | 689.000,00 | 689.000,00 | 0,00 | 689.000,00 | 689.000,00 | 0,00 | 0,00 |
| Finantarea programelor nationale de dezvoltare locala | 42.02.65 | 144.030.000,00 | 162.314.000,00 | 59.708.571,00 | 0,00 | 59.708.571,00 | 59.708.571,00 | 0,00 | 0,00 |

| Denumirea indicatorilor | Cod indicator | Prevederi bugetare initiale | Prevederi bugetare definitive | Drepturi constatate | | | Încasări realizate | Stingeri pe alte căi decât încasări | Drepturi constatate de încasat |
|---|---|---|---|---|---|---|---|---|---|
| | | | | Total, din care: | din anii precedenţi | din anul curent | | | |
| A | B | 1 | 2 | 3=4+5 | 4 | 5 | 6 | 7 | 8=3-6-7 |
| Subventii de la bugetul de stat catre bugetele locale necesare sustinerii derularii preiectelor finantate din fonduri externe nerambursabile (FEN), postaderare, aferente perioadei de programare 2014-2020 | 42.02.69 | 4.186.000,00 | 4.242.000,00 | 2.844.805,00 | 210.398,00 | 2.634.407,00 | 2.114.030,00 | 0,00 | 730.775,00 |
| Subventii pentru realizarea activitatii de colectare, transport, depozitare si neutralizare a deseurilor de origine animale | 42.02.73 | 0,00 | 1.839.000,00 | 0,00 | 0,00 | 0,00 | 0,00 | 0,00 | 0,00 |
| Sume alocate pentru stimulentul de risc | 42.02.82 | 0,00 | 720.000,00 | 718.570,00 | 0,00 | 718.570,00 | 718.570,00 | 0,00 | 0,00 |
| **Alte sume primite de la UE** | 46.02 | 0,00 | 0,00 | 0,00 | 2.182,00 | -2.182,00 | 0,00 | 0,00 | 0,00 |
| Alte sume primite de la Uniunea Europeana pentru programele operationalefinantate in cadrul financiar 2014-2020 | 46.02.04 | 0,00 | 0,00 | 0,00 | 2.182,00 | -2.182,00 | 0,00 | 0,00 | 0,00 |
| **Sume primite de la UE/alti donatori in contul platilor efectuate si prefinantari aferente cadrului financiar 2014-2020** | 48.02 | 31.424.000,00 | 31.779.000,00 | 25.715.581,00 | 1.356.293,00 | 24.359.288,00 | 20.941.850,00 | 0,00 | 4.773.731,00 |
| **Fondul European de Dezvoltare Regionala (FEDR)** | 48.02.01 | 29.819.000,00 | 30.182.000,00 | 23.847.546,00 | 883.262,00 | 22.964.284,00 | 19.810.817,00 | 0,00 | 4.036.729,00 |
| Sume primite in contul platilor efectuate in anul curent | 48.02.01.01 | 14.579.000,00 | 15.007.000,00 | 11.370.464,00 | 883.262,00 | 10.487.202,00 | 7.333.735,00 | 0,00 | 4.036.729,00 |
| Sume primite in contul platilor efectuate in anii anteriori | 48.02.01.02 | 2.630.000,00 | 2.565.000,00 | 2.477.082,00 | 0,00 | 2.477.082,00 | 2.477.082,00 | 0,00 | 0,00 |
| Prefinantare | 48.02.01.03 | 12.610.000,00 | 12.610.000,00 | 10.000.000,00 | 0,00 | 10.000.000,00 | 10.000.000,00 | 0,00 | 0,00 |
| **Fondul Social European (FSE)** | 48.02.02 | 1.605.000,00 | 1.597.000,00 | 1.868.035,00 | 473.031,00 | 1.395.004,00 | 1.131.033,00 | 0,00 | 737.002,00 |
| Sume primite in contul platilor efectuate in anul curent | 48.02.02.01 | 830.000,00 | 830.000,00 | 1.063.920,00 | 457.681,00 | 606.239,00 | 424.754,00 | 0,00 | 639.166,00 |
| Sume primite in contul platilor efectuate in anii anteriori | 48.02.02.02 | 738.000,00 | 708.000,00 | 694.953,00 | 15.350,00 | 679.603,00 | 627.741,00 | 0,00 | 67.212,00 |
| Prefinantare | 48.02.02.03 | 37.000,00 | 59.000,00 | 109.162,00 | 0,00 | 109.162,00 | 78.538,00 | 0,00 | 30.624,00 |

## Cont de executie - Venituri - Bugetul local - Sectiunea functionare

Trimestrul: 4, Anul: 2021

| Denumirea indicatorilor | Cod indicator | Prevederi bugetare initiale | Prevederi bugetare definitive | Drepturi constatate | | | Încasări realizate | Stingeri pe alte căi decât încasări | Drepturi constatate de încasat |
|---|---|---|---|---|---|---|---|---|---|
| | | | | Total, din care: | din anii precedenţi | din anul curent | | | |
| A | B | 1 | 2 | 3=4+5 | 4 | 5 | 6 | 7 | 8=3-6-7 |
| **VENITURILE SECŢIUNII DE FUNCŢIONARE - TOTAL** | 00.01 | 122.051.300,00 | 125.533.800,00 | 133.403.364,00 | 3.101.971,00 | 130.301.393,00 | 130.334.605,00 | 0,00 | 3.068.759,00 |
| **I. VENITURI CURENTE (cod 00.03+00.12)** | 00.02 | 120.447.300,00 | 121.309.800,00 | 131.394.375,00 | 3.101.971,00 | 128.292.404,00 | 128.325.616,00 | 0,00 | 3.068.759,00 |
| **A. VENITURI FISCALE (cod 00.04+00.09+00.10+00.11)** | 00.03 | 110.475.000,00 | 129.037.000,00 | 126.487.347,00 | 37.787,00 | 126.449.560,00 | 126.449.438,00 | 0,00 | 37.909,00 |
| **A1. IMPOZIT PE VENIT, PROFIT SI CASTIGURI DIN CAPITAL (cod 00.05+00.06+00.07)** | 00.04 | 31.770.000,00 | 34.703.000,00 | 34.702.201,00 | 0,00 | 34.702.201,00 | 34.702.201,00 | 0,00 | 0,00 |
| **A1.2. IMPOZIT PE VENIT, PROFIT, SI CASTIGURI DIN CAPITAL DE LA PERSOANE FIZICE (cod 03.02+04.02)** | 00.06 | 31.770.000,00 | 34.703.000,00 | 34.702.201,00 | 0,00 | 34.702.201,00 | 34.702.201,00 | 0,00 | 0,00 |
| **Cote si sume defalcate din impozitul pe venit (cod 04.02.01+04.02.04+04.02.05+04.02.06)** | 04.02 | 31.770.000,00 | 34.703.000,00 | 34.702.201,00 | 0,00 | 34.702.201,00 | 34.702.201,00 | 0,00 | 0,00 |
| Cote defalcate din impozitul pe venit | 04.02.01 | 27.868.000,00 | 30.441.000,00 | 30.440.528,00 | 0,00 | 30.440.528,00 | 30.440.528,00 | 0,00 | 0,00 |
| Sume alocate din cotele defalcate din impozitul pe venit pentru echilibrarea bugetelor locale | 04.02.04 | 3.902.000,00 | 4.262.000,00 | 4.261.673,00 | 0,00 | 4.261.673,00 | 4.261.673,00 | 0,00 | 0,00 |
| **A4. IMPOZITE SI TAXE PE BUNURI SI SERVICII (cod 11.02+12.02+15.02+16.02)** | 00.10 | 78.705.000,00 | 94.334.000,00 | 91.785.146,00 | 37.787,00 | 91.747.359,00 | 91.747.237,00 | 0,00 | 37.909,00 |
| **Sume defalcate din TVA (cod 11.02.01+11.02.02+11.02.05+11.02.06)** | 11.02 | 77.899.000,00 | 93.490.000,00 | 90.800.246,00 | 0,00 | 90.800.246,00 | 90.800.246,00 | 0,00 | 0,00 |
| Sume defalcate din taxa pe valoarea adaugata pentru finantarea cheltuielilor descentralizate la nivelul judetelor | 11.02.01 | 34.552.000,00 | 34.761.000,00 | 32.071.246,00 | 0,00 | 32.071.246,00 | 32.071.246,00 | 0,00 | 0,00 |
| Sume defalcate din taxa pe valoarea adaugata pentru drumuri | 11.02.05 | 3.841.000,00 | 6.135.000,00 | 6.135.000,00 | 0,00 | 6.135.000,00 | 6.135.000,00 | 0,00 | 0,00 |
| Sume defalcate din taxa pe valoarea adaugata pentru echilibrarea bugetelor locale | 11.02.06 | 39.506.000,00 | 52.594.000,00 | 52.594.000,00 | 0,00 | 52.594.000,00 | 52.594.000,00 | 0,00 | 0,00 |
| **Taxe pe utilizarea bunurilor, autorizarea utilizarii bunurilor sau pe desfasurarea de activitati (cod 16.02.02+16.02.03+16.02.50)** | 16.02 | 806.000,00 | 844.000,00 | 984.900,00 | 37.787,00 | 947.113,00 | 946.991,00 | 0,00 | 37.909,00 |
| **Impozit pe mijloacele de transport (cod 16.02.02.01+16.02.02.02)** | 16.02.02 | 676.000,00 | 834.000,00 | 923.792,00 | 0,00 | 923.792,00 | 923.792,00 | 0,00 | 0,00 |
| Taxa asupra mijloacelor de transport detinute de persoane fizice *) | 16.02.02.01 | 114.000,00 | 164.000,00 | 179.694,00 | 0,00 | 179.694,00 | 179.694,00 | 0,00 | 0,00 |
| Taxa asupra mijloacelor de transport detinute de persoane juridice *) | 16.02.02.02 | 562.000,00 | 670.000,00 | 744.098,00 | 0,00 | 744.098,00 | 744.098,00 | 0,00 | 0,00 |
| Taxe si tarife pentru eliberarea de licente si autorizatii de functionare | 16.02.03 | 130.000,00 | 10.000,00 | 61.108,00 | 37.787,00 | 23.321,00 | 23.199,00 | 0,00 | 37.909,00 |
| **C. VENITURI NEFISCALE (cod 00.13+00.14)** | 00.12 | 9.972.300,00 | -7.727.200,00 | 4.907.028,00 | 3.064.184,00 | 1.842.844,00 | 1.876.178,00 | 0,00 | 3.030.850,00 |
| **C1. VENITURI DIN PROPRIETATE (cod 30.02+31.02)** | 00.13 | 8.355.000,00 | 7.505.000,00 | 10.515.984,00 | 3.011.239,00 | 7.504.745,00 | 7.550.457,00 | 0,00 | 2.965.527,00 |
| **Venituri din proprietate (cod 30.02.01+30.02.05+30.02.08+30.02.50)** | 30.02 | 8.355.000,00 | 7.505.000,00 | 10.515.984,00 | 3.011.239,00 | 7.504.745,00 | 7.550.457,00 | 0,00 | 2.965.527,00 |
| **Venituri din concesiuni si inchirieri** | 30.02.05 | 8.350.000,00 | 7.500.000,00 | 10.510.989,00 | 3.011.239,00 | 7.499.750,00 | 7.545.462,00 | 0,00 | 2.965.527,00 |
| Alte venituri din concesiuni si inchirieri de catre institutiile publice | 30.02.05.30 | 8.350.000,00 | 7.500.000,00 | 10.510.989,00 | 3.011.239,00 | 7.499.750,00 | 7.545.462,00 | 0,00 | 2.965.527,00 |
| **Venituri din dividende** | 30.02.08 | 5.000,00 | 5.000,00 | 4.995,00 | 0,00 | 4.995,00 | 4.995,00 | 0,00 | 0,00 |
| Venituri din dividende de la alti platitori | 30.02.08.02 | 5.000,00 | 5.000,00 | 4.995,00 | 0,00 | 4.995,00 | 4.995,00 | 0,00 | 0,00 |

| Denumirea indicatorilor | Cod indicator | Prevederi bugetare initiale | Prevederi bugetare definitive | Drepturi constatate | | | Încasări realizate | Stingeri pe alte căi decât încasări | Drepturi constatate de încasat |
|---|---|---|---|---|---|---|---|---|---|
| | | | | Total, din care: | din anii precedenţi | din anul curent | | | |
| A | B | 1 | 2 | 3=4+5 | 4 | 5 | 6 | 7 | 8=3-6-7 |
| **C2. VANZARI DE BUNURI SI SERVICII (cod 33.02+34.02+35.02+36.02+37.02)** | 00.14 | 1.617.300,00 | -15.232.200,00 | -5.608.956,00 | 52.945,00 | -5.661.901,00 | -5.674.279,00 | 0,00 | 65.323,00 |
| **Venituri din prestari de servicii si alte activitati (cod 33.02.08+33.02.10+33.02.12+33.02.24+33.02.27+33.02.28+33.02.50)** | 33.02 | 1.601.000,00 | 1.601.000,00 | 1.507.931,00 | 25.255,00 | 1.482.676,00 | 1.499.361,00 | 0,00 | 8.570,00 |
| Contributia de intretinere a persoanelor asistate | 33.02.13 | 1.580.000,00 | 1.580.000,00 | 1.500.017,00 | 23.428,00 | 1.476.589,00 | 1.493.274,00 | 0,00 | 6.743,00 |
| Venituri din recuperarea cheltuielilor de judecata, imputatii si despagubiri | 33.02.28 | 18.000,00 | 18.000,00 | 6.587,00 | 1.827,00 | 4.760,00 | 4.760,00 | 0,00 | 1.827,00 |
| Alte venituri din prestari de servicii si alte activitati | 33.02.50 | 3.000,00 | 3.000,00 | 1.327,00 | 0,00 | 1.327,00 | 1.327,00 | 0,00 | 0,00 |
| **Amenzi, penalitati si confiscari (cod 35.02.01 la 35.02.03+35.02.50)** | 35.02 | 5.000,00 | 60.000,00 | 252.591,00 | 27.690,00 | 224.901,00 | 195.838,00 | 0,00 | 56.753,00 |
| Alte amenzi, penalitati si confiscari | 35.02.50 | 5.000,00 | 60.000,00 | 252.591,00 | 27.690,00 | 224.901,00 | 195.838,00 | 0,00 | 56.753,00 |
| **Diverse venituri (cod 36.02.01+36.02.05+36.02.06+36.02.07+36.02.11+36.02.50)** | 36.02 | 5.000,00 | 6.000,00 | 7.541,00 | 0,00 | 7.541,00 | 7.541,00 | 0,00 | 0,00 |
| Alte venituri | 36.02.50 | 5.000,00 | 6.000,00 | 7.541,00 | 0,00 | 7.541,00 | 7.541,00 | 0,00 | 0,00 |
| **Transferuri voluntare, altele decat subventiile (cod 37.02.01+37.02.50)** | 37.02 | 6.300,00 | -16.899.200,00 | -7.377.019,00 | 0,00 | -7.377.019,00 | -7.377.019,00 | 0,00 | 0,00 |
| Donatii si sponsorizari | 37.02.01 | 6.300,00 | 22.800,00 | 22.762,00 | 0,00 | 22.762,00 | 22.762,00 | 0,00 | 0,00 |
| Vărsăminte din secţiunea de funcţionare pentru finanţarea secţiunii de dezvoltare a bugetului local (cu semnul minus) | 37.02.03 | 0,00 | -16.922.000,00 | -7.399.781,00 | 0,00 | -7.399.781,00 | -7.399.781,00 | 0,00 | 0,00 |
| **IV. SUBVENTII (cod 00.18)** | 00.17 | 1.604.000,00 | 4.224.000,00 | 2.008.989,00 | 0,00 | 2.008.989,00 | 2.008.989,00 | 0,00 | 0,00 |
| **SUBVENTII DE LA ALTE NIVELE ALE ADMINISTRATIEI PUBLICE (cod 42.02+43.02)** | 00.18 | 1.604.000,00 | 4.224.000,00 | 2.008.989,00 | 0,00 | 2.008.989,00 | 2.008.989,00 | 0,00 | 0,00 |
| **Subvenţii de la bugetul de stat (cod 42.02.01+42.02.05+ 42.02.10+42.02.12 la 42.02.21+42.02.28+ 42.02.29+42.02.32 la 42.02.36+42.02.40 la 42.02.42+ 42.02.44 la 42.02.46+42.02.51+42.02.52+ 42.02.54+42.02.55+ 42.02.62+42.02.63+42.02.64+42.02.65+42.02.66+42.02.67+42.02.69+42.02.73+42.02.79+42.02.80+42.02.81+42.02.82+42.02.84)** | 42.02 | 1.604.000,00 | 4.224.000,00 | 2.008.989,00 | 0,00 | 2.008.989,00 | 2.008.989,00 | 0,00 | 0,00 |
| Alte drepturi pentru dizabilitate şi adopţie | 42.02.21 | 976.000,00 | 976.000,00 | 601.419,00 | 0,00 | 601.419,00 | 601.419,00 | 0,00 | 0,00 |
| Subventii din bugetul de stat pentru finantarea unitatilor de asistenta medico-sociale | 42.02.35 | 628.000,00 | 689.000,00 | 689.000,00 | 0,00 | 689.000,00 | 689.000,00 | 0,00 | 0,00 |
| Subventii pentru realizarea activitatii de colectare, transport, depozitare si neutralizare a deseurilor de origine animale | 42.02.73 | 0,00 | 1.839.000,00 | 0,00 | 0,00 | 0,00 | 0,00 | 0,00 | 0,00 |
| Sume alocate pentru stimulentul de risc | 42.02.82 | 0,00 | 720.000,00 | 718.570,00 | 0,00 | 718.570,00 | 718.570,00 | 0,00 | 0,00 |

## Cont de executie - Venituri - Bugetul local - Sectiunea dezvoltare

Trimestrul: 4, Anul: 2021

| Denumirea indicatorilor | Cod indicator | Prevederi bugetare initiale | Prevederi bugetare definitive | Drepturi constatate | | | Încasări realizate | Stingeri pe alte căi decât încasări | Drepturi constatate de încasat |
|---|---|---|---|---|---|---|---|---|---|
| | | | | Total, din care: | din anii precedenţi | din anul curent | | | |
| A | B | 1 | 2 | 3=4+5 | 4 | 5 | 6 | 7 | 8=3-6-7 |
| **VENITURILE SECŢIUNII DE DEZVOLTARE - TOTAL** | 00.01 | 179.640.000,00 | 215.916.000,00 | 95.771.697,00 | 1.568.873,00 | 94.202.824,00 | 90.267.191,00 | 0,00 | 5.504.506,00 |
| **I. VENITURI CURENTE (cod 00.03+00.12)** | 00.02 | 0,00 | 16.922.000,00 | 7.399.781,00 | 0,00 | 7.399.781,00 | 7.399.781,00 | 0,00 | 0,00 |
| **C. VENITURI NEFISCALE (cod 00.13+00.14)** | 00.12 | 0,00 | 16.922.000,00 | 7.399.781,00 | 0,00 | 7.399.781,00 | 7.399.781,00 | 0,00 | 0,00 |
| **C2. VANZARI DE BUNURI SI SERVICII (cod 33.02+34.02+35.02+36.02+37.02)** | 00.14 | 0,00 | 16.922.000,00 | 7.399.781,00 | 0,00 | 7.399.781,00 | 7.399.781,00 | 0,00 | 0,00 |
| **Transferuri voluntare, altele decat subventiile (cod 37.02.01+37.02.50)** | 37.02 | 0,00 | 16.922.000,00 | 7.399.781,00 | 0,00 | 7.399.781,00 | 7.399.781,00 | 0,00 | 0,00 |
| Vărsăminte din secţiunea de funcţionare | 37.02.04 | 0,00 | 16.922.000,00 | 7.399.781,00 | 0,00 | 7.399.781,00 | 7.399.781,00 | 0,00 | 0,00 |
| **II. VENITURI DIN CAPITAL (cod 39.02)** | 00.15 | 0,00 | 0,00 | 3.959,00 | 0,00 | 3.959,00 | 3.959,00 | 0,00 | 0,00 |
| **Venituri din valorificarea unor bunuri (cod 39.02.01+39.02.03+39.02.04+39.02.07+39.02.10)** | 39.02 | 0,00 | 0,00 | 3.959,00 | 0,00 | 3.959,00 | 3.959,00 | 0,00 | 0,00 |
| Venituri din valorificarea unor bunuri ale institutiilor publice | 39.02.01 | 0,00 | 0,00 | 3.959,00 | 0,00 | 3.959,00 | 3.959,00 | 0,00 | 0,00 |
| **IV. SUBVENTII (cod 00.18)** | 00.17 | 148.216.000,00 | 167.215.000,00 | 62.652.376,00 | 210.398,00 | 62.441.978,00 | 61.921.601,00 | 0,00 | 730.775,00 |
| **SUBVENTII DE LA ALTE NIVELE ALE ADMINISTRATIEI PUBLICE (cod 42.02+43.02)** | 00.18 | 148.216.000,00 | 167.215.000,00 | 62.652.376,00 | 210.398,00 | 62.441.978,00 | 61.921.601,00 | 0,00 | 730.775,00 |
| **Subvenţii de la bugetul de stat (cod 42.02.01+42.02.05+ 42.02.10+42.02.12 la 42.02.21+42.02.28+ 42.02.29+42.02.32 la 42.02.36+42.02.40 la 42.02.42+ 42.02.44 la 42.02.46+42.02.51+42.02.52+ 42.02.54+42.02.55+ 42.02.62+42.02.63+42.02.64+42.02.65+42.02.66+42.02.67+42.02.69+42.02.73+42.02.79+42.02.80+42.02.81+42.02.82+42.02.84)** | 42.02 | 148.216.000,00 | 167.215.000,00 | 62.652.376,00 | 210.398,00 | 62.441.978,00 | 61.921.601,00 | 0,00 | 730.775,00 |
| **Subvenţii de la bugetul de stat către bugetele locale pentru finantarea investitiilor în sănătate(cod 42.02.16.01+42.02.16.02+42.02.16.03)** | 42.02.16 | 0,00 | 659.000,00 | 99.000,00 | 0,00 | 99.000,00 | 99.000,00 | 0,00 | 0,00 |
| Subvenţii de la bugetul de stat către bugetele locale pentru finanţarea aparaturii medicale şi echipamentelor de comunicaţii în urgenţă în sănătate | 42.02.16.01 | 0,00 | 659.000,00 | 99.000,00 | 0,00 | 99.000,00 | 99.000,00 | 0,00 | 0,00 |
| Finantarea programelor nationale de dezvoltare locala | 42.02.65 | 144.030.000,00 | 162.314.000,00 | 59.708.571,00 | 0,00 | 59.708.571,00 | 59.708.571,00 | 0,00 | 0,00 |
| Subventii de la bugetul de stat catre bugetele locale necesare sustinerii derularii preiectelor finantate din fonduri externe nerambursabile (FEN), postaderare, aferente perioadei de programare 2014-2020 | 42.02.69 | 4.186.000,00 | 4.242.000,00 | 2.844.805,00 | 210.398,00 | 2.634.407,00 | 2.114.030,00 | 0,00 | 730.775,00 |
| **Alte sume primite de la UE** | 46.02 | 0,00 | 0,00 | 0,00 | 2.182,00 | -2.182,00 | 0,00 | 0,00 | 0,00 |
| Alte sume primite de la Uniunea Europeana pentru programele operationalefinantate in cadrul financiar 2014-2020 | 46.02.04 | 0,00 | 0,00 | 0,00 | 2.182,00 | -2.182,00 | 0,00 | 0,00 | 0,00 |
| **Sume primite de la UE/alti donatori in contul platilor efectuate si prefinantari aferente cadrului financiar 2014-2020** | 48.02 | 31.424.000,00 | 31.779.000,00 | 25.715.581,00 | 1.356.293,00 | 24.359.288,00 | 20.941.850,00 | 0,00 | 4.773.731,00 |
| **Fondul European de Dezvoltare Regionala (FEDR)** | 48.02.01 | 29.819.000,00 | 30.182.000,00 | 23.847.546,00 | 883.262,00 | 22.964.284,00 | 19.810.817,00 | 0,00 | 4.036.729,00 |
| Sume primite in contul platilor efectuate in anul curent | 48.02.01.01 | 14.579.000,00 | 15.007.000,00 | 11.370.464,00 | 883.262,00 | 10.487.202,00 | 7.333.735,00 | 0,00 | 4.036.729,00 |
| Sume primite in contul platilor efectuate in anii anteriori | 48.02.01.02 | 2.630.000,00 | 2.565.000,00 | 2.477.082,00 | 0,00 | 2.477.082,00 | 2.477.082,00 | 0,00 | 0,00 |

| Denumirea indicatorilor | Cod indicator | Prevederi bugetare initiale | Prevederi bugetare definitive | Drepturi constatate | | | Încasări realizate | Stingeri pe alte căi decât încasări | Drepturi constatate de încasat |
|---|---|---|---|---|---|---|---|---|---|
| | | | | Total, din care: | din anii precedenţi | din anul curent | | | |
| A | B | 1 | 2 | 3=4+5 | 4 | 5 | 6 | 7 | 8=3-6-7 |
| Prefinantare | 48.02.01.03 | 12.610.000,00 | 12.610.000,00 | 10.000.000,00 | 0,00 | 10.000.000,00 | 10.000.000,00 | 0,00 | 0,00 |
| **Fondul Social European (FSE)** | 48.02.02 | 1.605.000,00 | 1.597.000,00 | 1.868.035,00 | 473.031,00 | 1.395.004,00 | 1.131.033,00 | 0,00 | 737.002,00 |
| Sume primite in contul platilor efectuate in anul curent | 48.02.02.01 | 830.000,00 | 830.000,00 | 1.063.920,00 | 457.681,00 | 606.239,00 | 424.754,00 | 0,00 | 639.166,00 |
| Sume primite in contul platilor efectuate in anii anteriori | 48.02.02.02 | 738.000,00 | 708.000,00 | 694.953,00 | 15.350,00 | 679.603,00 | 627.741,00 | 0,00 | 67.212,00 |
| Prefinantare | 48.02.02.03 | 37.000,00 | 59.000,00 | 109.162,00 | 0,00 | 109.162,00 | 78.538,00 | 0,00 | 30.624,00 |

# Cont de executie - Cheltuieli - Bugetul local

31 decembrie 2021

| Denumirea indicatorilor | Cod indicator | Credite de angajament | | Credite bugetare | | Angajamente bugetare | Angajamente legale | Plati efectuate | Angajamente legale de platit | Cheltuieli efective |
|---|---|---|---|---|---|---|---|---|---|---|
| | | initiale | definitive | initiale | definitive | | | | | |
| A | B | 1 | 2 | 3 | 4 | 5 | 6 | 7 | 8=6-7 | 9 |
| **TOTAL CHELTUIELI (cod 50.02+59.02+64.02+69.02+79.02)** | 49.02 | 241.349.380,00 | 283.127.380,00 | 382.016.300,00 | 430.917.800,00 | 238.745.336,00 | 238.745.336,00 | 238.740.992,00 | 4.344,00 | 203.250.301,00 |
| **Partea I-a SERVICII PUBLICE GENERALE (cod 51.02+54.02+55.02+56.02)** | 50.02 | 2.343.000,00 | 2.443.000,00 | 24.797.000,00 | 23.622.410,00 | 19.584.015,00 | 19.584.015,00 | 19.582.816,00 | 1.199,00 | 20.028.168,00 |
| **Autoritati publice si actiuni externe (cod 51.02.01)** | 51.02 | 2.343.000,00 | 2.443.000,00 | 21.217.000,00 | 20.936.410,00 | 18.057.948,00 | 18.057.948,00 | 18.056.749,00 | 1.199,00 | 18.502.080,00 |
| **Autoritati executive si legislative (cod 51.02.01.03)** | 51.02.01 | 2.343.000,00 | 2.443.000,00 | 21.217.000,00 | 20.936.410,00 | 18.057.948,00 | 18.057.948,00 | 18.056.749,00 | 1.199,00 | 18.502.080,00 |
| Autoritati executive | 51.02.01.03 | 2.343.000,00 | 2.443.000,00 | 21.217.000,00 | 20.936.410,00 | 18.057.948,00 | 18.057.948,00 | 18.056.749,00 | 1.199,00 | 18.502.080,00 |
| **Alte servicii publice generale (cod 54.02.05 la 54.02.07+54.02.10+54.02.50)** | 54.02 | 0,00 | 0,00 | 3.580.000,00 | 2.619.000,00 | 1.520.553,00 | 1.520.553,00 | 1.520.553,00 | 0,00 | 1.520.553,00 |
| Fond de rezerva bugetara la dispozitia autoritatilor locale | 54.02.05 | 0,00 | 0,00 | 2.000.000,00 | 1.000.000,00 | 0,00 | 0,00 | 0,00 | 0,00 | 0,00 |
| Servicii publice comunitare de evidenţă a persoanelor | 54.02.10 | 0,00 | 0,00 | 1.580.000,00 | 1.619.000,00 | 1.520.553,00 | 1.520.553,00 | 1.520.553,00 | 0,00 | 1.520.553,00 |
| **Tranzacţii privind datoria publică şi împrumuturi (55.02.01)** | 55.02 | 0,00 | 0,00 | 0,00 | 67.000,00 | 5.514,00 | 5.514,00 | 5.514,00 | 0,00 | 5.535,00 |
| Tranzacţii privind datoria publică şi împrumuturi | 55.02.01 | 0,00 | 0,00 | 0,00 | 67.000,00 | 5.514,00 | 5.514,00 | 5.514,00 | 0,00 | 5.535,00 |
| **Partea a II-a APARARE, ORDINE PUBLICA SI SIGURANTA NATIONALA (cod 60.02+61.02)** | 59.02 | 513.000,00 | 622.000,00 | 1.546.000,00 | 1.676.500,00 | 1.074.151,00 | 1.074.151,00 | 1.074.151,00 | 0,00 | 745.029,00 |
| **Aparare (cod 60.02.02)** | 60.02 | 152.000,00 | 166.000,00 | 552.000,00 | 566.000,00 | 282.297,00 | 282.297,00 | 282.297,00 | 0,00 | 304.753,00 |
| Aparare nationala | 60.02.02 | 152.000,00 | 166.000,00 | 552.000,00 | 566.000,00 | 282.297,00 | 282.297,00 | 282.297,00 | 0,00 | 304.753,00 |
| **Ordine publica si siguranta nationala (cod 61.02.03+61.02.05+61.02.50)** | 61.02 | 361.000,00 | 456.000,00 | 994.000,00 | 1.110.500,00 | 791.854,00 | 791.854,00 | 791.854,00 | 0,00 | 440.276,00 |
| Protectie civila si protectia contra incendiilor (protectie civila nonmilitara) | 61.02.05 | 361.000,00 | 456.000,00 | 830.000,00 | 939.500,00 | 681.176,00 | 681.176,00 | 681.176,00 | 0,00 | 299.211,00 |
| Alte cheltuieli în domeniul ordinii publice si sigurantei nationale | 61.02.50 | 0,00 | 0,00 | 164.000,00 | 171.000,00 | 110.678,00 | 110.678,00 | 110.678,00 | 0,00 | 141.065,00 |
| **Partea a III-a CHELTUIELI SOCIAL-CULTURALE (cod 65.02+66.02+67.02+68.02)** | 64.02 | 81.445.380,00 | 81.953.380,00 | 163.396.300,00 | 168.751.890,00 | 92.011.740,00 | 92.011.740,00 | 92.008.595,00 | 3.145,00 | 83.530.062,00 |
| **Invatamant (cod 65.02.03 la 65.02.05+65.02.07+65.02.11+65.02.50)** | 65.02 | 288.000,00 | 68.000,00 | 6.896.000,00 | 5.649.000,00 | 2.979.987,00 | 2.979.987,00 | 2.979.987,00 | 0,00 | 2.973.383,00 |
| **Invatamant prescolar si primar (cod 65.02.03.01+65.02.03.02)** | 65.02.03 | 0,00 | 0,00 | 2.775.000,00 | 2.081.000,00 | 905.139,00 | 905.139,00 | 905.139,00 | 0,00 | 905.139,00 |
| Invatamant prescolar | 65.02.03.01 | 0,00 | 0,00 | 779.000,00 | 601.000,00 | 259.268,00 | 259.268,00 | 259.268,00 | 0,00 | 259.268,00 |
| Invatamant primar | 65.02.03.02 | 0,00 | 0,00 | 1.996.000,00 | 1.480.000,00 | 645.871,00 | 645.871,00 | 645.871,00 | 0,00 | 645.871,00 |
| **Invatamant secundar (cod 65.02.04.01 la 65.02.04.03)** | 65.02.04 | 0,00 | 0,00 | 1.679.000,00 | 1.542.000,00 | 417.863,00 | 417.863,00 | 417.863,00 | 0,00 | 417.863,00 |
| Invatamant secundar inferior | 65.02.04.01 | 0,00 | 0,00 | 1.679.000,00 | 1.542.000,00 | 417.863,00 | 417.863,00 | 417.863,00 | 0,00 | 417.863,00 |

| Denumirea indicatorilor | Cod indicator | Credite de angajament | | Credite bugetare | | Angajamente bugetare | Angajamente legale | Plati efectuate | Angajamente legale de platit | Cheltuieli efective |
|---|---|---|---|---|---|---|---|---|---|---|
| | | initiale | definitive | initiale | definitive | | | | | |
| A | B | 1 | 2 | 3 | 4 | 5 | 6 | 7 | 8=6-7 | 9 |
| **Invatamant nedefinibil prin nivel (cod 65.02.07.04)** | 65.02.07 | 288.000,00 | 68.000,00 | 2.142.000,00 | 1.845.000,00 | 1.580.033,00 | 1.580.033,00 | 1.580.033,00 | 0,00 | 1.573.429,00 |
| Invatamant special | 65.02.07.04 | 288.000,00 | 68.000,00 | 2.142.000,00 | 1.845.000,00 | 1.580.033,00 | 1.580.033,00 | 1.580.033,00 | 0,00 | 1.573.429,00 |
| Alte cheltuieli in domeniul invatamantului | 65.02.50 | 0,00 | 0,00 | 300.000,00 | 181.000,00 | 76.952,00 | 76.952,00 | 76.952,00 | 0,00 | 76.952,00 |
| **Sanatate (cod 66.02.06+66.02.08+66.02.50)** | 66.02 | 56.750.380,00 | 58.181.380,00 | 66.404.000,00 | 69.516.000,00 | 14.099.819,00 | 14.099.819,00 | 14.096.674,00 | 3.145,00 | 8.565.675,00 |
| **Servicii medicale in unitati sanitare cu paturi (cod 66.02.06.01+66.02.06.03)** | 66.02.06 | 56.750.380,00 | 58.142.380,00 | 66.304.000,00 | 69.451.000,00 | 14.040.686,00 | 14.040.686,00 | 14.037.541,00 | 3.145,00 | 8.506.542,00 |
| Spitale generale | 66.02.06.01 | 56.750.380,00 | 58.142.380,00 | 63.258.000,00 | 66.434.000,00 | 11.103.862,00 | 11.103.862,00 | 11.100.717,00 | 3.145,00 | 5.569.718,00 |
| Unitati medico-sociale | 66.02.06.03 | 0,00 | 0,00 | 3.046.000,00 | 3.017.000,00 | 2.936.824,00 | 2.936.824,00 | 2.936.824,00 | 0,00 | 2.936.824,00 |
| **Alte cheltuieli in domeniul sanatatii (cod 66.02.50.50)** | 66.02.50 | 0,00 | 39.000,00 | 100.000,00 | 65.000,00 | 59.133,00 | 59.133,00 | 59.133,00 | 0,00 | 59.133,00 |
| Alte institutii si actiuni sanitare | 66.02.50.50 | 0,00 | 39.000,00 | 100.000,00 | 65.000,00 | 59.133,00 | 59.133,00 | 59.133,00 | 0,00 | 59.133,00 |
| **Cultura, recreere si religie (cod 67.02.03+67.02.05+67.02.06+67.02.50)** | 67.02 | 14.473.000,00 | 13.748.000,00 | 37.818.000,00 | 36.323.090,00 | 25.094.588,00 | 25.094.588,00 | 25.094.588,00 | 0,00 | 21.954.478,00 |
| **Servicii culturale (cod 67.02.03.02 la 67.02.03.08+67.02.03.12+67.02.03.30)** | 67.02.03 | 14.473.000,00 | 13.573.000,00 | 26.492.000,00 | 25.410.000,00 | 14.735.665,00 | 14.735.665,00 | 14.735.665,00 | 0,00 | 11.398.396,00 |
| Biblioteci publice comunale, orasenesti, municipale | 67.02.03.02 | 0,00 | 0,00 | 1.888.000,00 | 1.859.000,00 | 1.811.042,00 | 1.811.042,00 | 1.811.042,00 | 0,00 | 1.811.042,00 |
| Muzee | 67.02.03.03 | 14.112.000,00 | 13.512.000,00 | 20.070.000,00 | 19.283.000,00 | 8.850.003,00 | 8.850.003,00 | 8.850.003,00 | 0,00 | 5.516.899,00 |
| Centre pentru conservarea si promovarea culturii traditionale | 67.02.03.08 | 0,00 | 0,00 | 1.778.000,00 | 1.743.000,00 | 1.724.735,00 | 1.724.735,00 | 1.724.735,00 | 0,00 | 1.724.735,00 |
| Alte servicii culturale | 67.02.03.30 | 361.000,00 | 61.000,00 | 2.756.000,00 | 2.525.000,00 | 2.349.885,00 | 2.349.885,00 | 2.349.885,00 | 0,00 | 2.345.720,00 |
| **Servicii recreative si sportive (cod 67.02.05.01 la 67.02.05.03)** | 67.02.05 | 0,00 | 175.000,00 | 5.220.000,00 | 4.815.090,00 | 4.608.727,00 | 4.608.727,00 | 4.608.727,00 | 0,00 | 4.805.886,00 |
| Sport | 67.02.05.01 | 0,00 | 175.000,00 | 5.120.000,00 | 4.815.090,00 | 4.608.727,00 | 4.608.727,00 | 4.608.727,00 | 0,00 | 4.805.886,00 |
| Tineret | 67.02.05.02 | 0,00 | 0,00 | 100.000,00 | 0,00 | 0,00 | 0,00 | 0,00 | 0,00 | 0,00 |
| Servicii religioase | 67.02.06 | 0,00 | 0,00 | 5.956.000,00 | 5.956.000,00 | 5.665.205,00 | 5.665.205,00 | 5.665.205,00 | 0,00 | 5.665.205,00 |
| Alte servicii in domeniile culturii, recreerii si religiei | 67.02.50 | 0,00 | 0,00 | 150.000,00 | 142.000,00 | 84.991,00 | 84.991,00 | 84.991,00 | 0,00 | 84.991,00 |
| **Asigurari si asistenta sociala (cod 68.02.04+68.02.05+68.02.06+68.02.10+68.02.11+68.02.12+68.02.15+68.02.50)** | 68.02 | 9.934.000,00 | 9.956.000,00 | 52.278.300,00 | 57.263.800,00 | 49.837.346,00 | 49.837.346,00 | 49.837.346,00 | 0,00 | 50.036.526,00 |
| Asistenta acordata persoanelor in varsta | 68.02.04 | 1.094.000,00 | 1.126.000,00 | 5.894.000,00 | 6.099.000,00 | 5.262.292,00 | 5.262.292,00 | 5.262.292,00 | 0,00 | 5.108.953,00 |
| **Asistenta sociala in caz de boli si invaliditati (cod 68.02.05.02)** | 68.02.05 | 162.000,00 | 162.000,00 | 13.644.300,00 | 14.078.800,00 | 13.073.262,00 | 13.073.262,00 | 13.073.262,00 | 0,00 | 13.035.318,00 |
| Asistenta sociala in caz de invaliditate | 68.02.05.02 | 162.000,00 | 162.000,00 | 13.644.300,00 | 14.078.800,00 | 13.073.262,00 | 13.073.262,00 | 13.073.262,00 | 0,00 | 13.035.318,00 |
| Asistenta sociala pentru familie si copii | 68.02.06 | 8.678.000,00 | 8.668.000,00 | 30.740.000,00 | 34.286.000,00 | 28.759.792,00 | 28.759.792,00 | 28.759.792,00 | 0,00 | 29.150.255,00 |

| Denumirea indicatorilor | Cod indicator | Credite de angajament | | Credite bugetare | | Angajamente bugetare | Angajamente legale | Plati efectuate | Angajamente legale de platit | Cheltuieli efective |
|---|---|---|---|---|---|---|---|---|---|---|
| | | initiale | definitive | initiale | definitive | | | | | |
| A | B | 1 | 2 | 3 | 4 | 5 | 6 | 7 | 8=6-7 | 9 |
| **Alte cheltuieli in domeniul asiaurarilor si asistentei sociale** | 68.02.50 | 0,00 | 0,00 | 2.000.000,00 | 2.800.000,00 | 2.742.000,00 | 2.742.000,00 | 2.742.000,00 | 0,00 | 2.742.000,00 |
| Alte cheltuieli in domeniul asistentei sociale | 68.02.50.50 | 0,00 | 0,00 | 2.000.000,00 | 2.800.000,00 | 2.742.000,00 | 2.742.000,00 | 2.742.000,00 | 0,00 | 2.742.000,00 |
| **Partea a IV-a SERVICII SI DEZVOLTARE PUBLICA, LOCUINTE, MEDIU SI APE (cod 70.02+74.02)** | 69.02 | 5.702.000,00 | 1.440.000,00 | 6.403.000,00 | 4.304.000,00 | 2.836.243,00 | 2.836.243,00 | 2.836.243,00 | 0,00 | 832.264,00 |
| **Locuinte, servicii si dezvoltare publica (cod 70.02.03+70.02.05 la 70.02.07+70.02.50)** | 70.02 | 0,00 | 0,00 | 50.000,00 | 807.000,00 | 806.155,00 | 806.155,00 | 806.155,00 | 0,00 | 400.000,00 |
| Alte servicii in domeniile locuintelor, serviciilor si dezvoltarii comunale | 70.02.50 | 0,00 | 0,00 | 50.000,00 | 807.000,00 | 806.155,00 | 806.155,00 | 806.155,00 | 0,00 | 400.000,00 |
| **Protectia mediului (cod 74.02.03+74.02.05+74.02.06+74.02.50)** | 74.02 | 5.702.000,00 | 1.440.000,00 | 6.353.000,00 | 3.497.000,00 | 2.030.088,00 | 2.030.088,00 | 2.030.088,00 | 0,00 | 432.264,00 |
| Reducerea şi controlul poluării | 74.02.03 | 5.702.000,00 | 1.390.000,00 | 6.352.000,00 | 1.517.000,00 | 70.088,00 | 70.088,00 | 70.088,00 | 0,00 | 32.264,00 |
| Alte servicii în domeniul protectiei mediului | 74.02.50 | 0,00 | 50.000,00 | 1.000,00 | 1.980.000,00 | 1.960.000,00 | 1.960.000,00 | 1.960.000,00 | 0,00 | 400.000,00 |
| **Partea a V-a ACTIUNI ECONOMICE (cod 80.02+81.02+83.02+84.02+87.02)** | 79.02 | 151.346.000,00 | 196.669.000,00 | 185.874.000,00 | 232.563.000,00 | 123.239.187,00 | 123.239.187,00 | 123.239.187,00 | 0,00 | 98.114.778,00 |
| **Actiuni generale economice, comerciale si de munca (cod 80.02.01)** | 80.02 | 754.000,00 | 754.000,00 | 15.205.000,00 | 14.575.000,00 | 10.002.720,00 | 10.002.720,00 | 10.002.720,00 | 0,00 | 9.872.597,00 |
| **Actiuni generale economice si comerciale (cod 80.02.01.06+80.02.01.09+80.02.01.10+80.02.01.30)** | 80.02.01 | 754.000,00 | 754.000,00 | 15.205.000,00 | 14.575.000,00 | 10.002.720,00 | 10.002.720,00 | 10.002.720,00 | 0,00 | 9.872.597,00 |
| Programe de dezvoltare regionala si sociala | 80.02.01.10 | 754.000,00 | 754.000,00 | 15.205.000,00 | 14.575.000,00 | 10.002.720,00 | 10.002.720,00 | 10.002.720,00 | 0,00 | 9.872.597,00 |
| **Agricultura, silvicultura, piscicultura si vanatoare (cod 83.02.03)** | 83.02 | 0,00 | 0,00 | 211.000,00 | 2.400.000,00 | 66.568,00 | 66.568,00 | 66.568,00 | 0,00 | 66.568,00 |
| Alte cheltuieli in domeniul agriculturii, silviculturii, pisciculturii si vanatorii | 83.02.50 | 0,00 | 0,00 | 211.000,00 | 2.400.000,00 | 66.568,00 | 66.568,00 | 66.568,00 | 0,00 | 66.568,00 |
| **Transporturi (cod 84.02.03+84.02.06+84.02.50)** | 84.02 | 150.592.000,00 | 195.915.000,00 | 170.458.000,00 | 215.588.000,00 | 113.169.899,00 | 113.169.899,00 | 113.169.899,00 | 0,00 | 88.175.613,00 |
| **Transport rutier (cod 84.02.03.01 la 84.02.03.03)** | 84.02.03 | 150.592.000,00 | 195.915.000,00 | 170.458.000,00 | 215.588.000,00 | 113.169.899,00 | 113.169.899,00 | 113.169.899,00 | 0,00 | 88.175.613,00 |
| Drumuri si poduri | 84.02.03.01 | 150.592.000,00 | 195.915.000,00 | 170.458.000,00 | 215.588.000,00 | 113.169.899,00 | 113.169.899,00 | 113.169.899,00 | 0,00 | 88.175.613,00 |
| **VII. REZERVE, EXCEDENT / DEFICIT** | 96.02 | 0,00 | 0,00 | -80.325.000,00 | -89.468.000,00 | 0,00 | 0,00 | -18.139.196,00 | 0,00 | 0,00 |
| **Excedentul secţiunii de funcţionare** | 98.02.96 | 0,00 | 0,00 | 0,00 | 0,00 | 0,00 | 0,00 | 17.542.086,00 | 0,00 | 0,00 |
| **DEFICIT 99.02.96 + 99.02.97** | 99.02 | 0,00 | 0,00 | -80.325.000,00 | -89.468.000,00 | 0,00 | 0,00 | -18.139.196,00 | 0,00 | 0,00 |
| **Deficitul secţiunii de dezvoltare** | 99.02.97 | 0,00 | 0,00 | -80.325.000,00 | -89.468.000,00 | 0,00 | 0,00 | -35.681.282,00 | 0,00 | 0,00 |

# Cheltuieli detaliate - Bugetul local

| Denumirea indicatorilor | Cod indicator | Credite de angajament | | Credite bugetare | | Angajamente bugetare | Angajamente legale | Plati efectuate | Angajamente legale de platit | Cheltuieli efective |
|---|---|---|---|---|---|---|---|---|---|---|
| | | initiale | definitive | initiale | definitive | | | | | |
| A | B | 1 | 2 | 3 | 4 | 5 | 6 | 7 | 8=6-7 | 9 |
| **TOTAL CHELTUIELI (cod 50.02+59.02+64.02+69.02+79.02)** | 49.02 | 241.349.380,00 | 283.127.380,00 | 382.016.300,00 | 430.917.800,00 | 238.745.336,00 | 238.745.336,00 | 238.740.992,00 | 4.344,00 | 203.250.301,00 |
| CHELTUIELI CURENTE (cod 10+20+30+40+50+51+55+56+57+59) | 01 | 57.912.000,00 | 59.785.000,00 | 196.942.920,00 | 203.756.860,00 | 158.226.296,00 | 158.226.296,00 | 158.225.097,00 | 1.199,00 | 201.225.033,00 |
| TITLUL I CHELTUIELI DE PERSONAL (cod 10.01 la 10.03) | 10 | 0,00 | 0,00 | 44.443.360,00 | 48.253.560,00 | 47.596.881,00 | 47.596.881,00 | 47.596.881,00 | 0,00 | 47.666.279,00 |
| Cheltuieli salariale in bani | 10.01 | 0,00 | 0,00 | 43.321.360,00 | 46.976.560,00 | 46.392.855,00 | 46.392.855,00 | 46.392.855,00 | 0,00 | 46.455.426,00 |
| Salarii de baza | 10.01.01 | 0,00 | 0,00 | 33.864.360,00 | 37.200.560,00 | 36.977.316,00 | 36.977.316,00 | 36.977.316,00 | 0,00 | 37.038.494,00 |
| Sporuri pentru conditii de munca | 10.01.05 | 0,00 | 0,00 | 5.028.000,00 | 4.852.000,00 | 4.789.381,00 | 4.789.381,00 | 4.789.381,00 | 0,00 | 4.790.853,00 |
| Alte sporuri | 10.01.06 | 0,00 | 0,00 | 456.000,00 | 456.000,00 | 439.137,00 | 439.137,00 | 439.137,00 | 0,00 | 439.224,00 |
| Indemnizatii platite unor persoane din afara unitatii | 10.01.12 | 0,00 | 0,00 | 1.185.000,00 | 1.190.000,00 | 1.069.611,00 | 1.069.611,00 | 1.069.611,00 | 0,00 | 1.092.281,00 |
| Drepturi de delegare | 10.01.13 | 0,00 | 0,00 | 34.000,00 | 33.000,00 | 14.051,00 | 14.051,00 | 14.051,00 | 0,00 | 14.411,00 |
| Îndemnizaţii de hrană | 10.01.17 | 0,00 | 0,00 | 2.454.000,00 | 2.375.000,00 | 2.288.950,00 | 2.288.950,00 | 2.288.950,00 | 0,00 | 2.295.353,00 |
| Stimulentul de risc | 10.01.29 | 0,00 | 0,00 | 0,00 | 720.000,00 | 718.570,00 | 718.570,00 | 718.570,00 | 0,00 | 718.570,00 |
| Alte drepturi salariale in bani | 10.01.30 | 0,00 | 0,00 | 300.000,00 | 150.000,00 | 95.839,00 | 95.839,00 | 95.839,00 | 0,00 | 66.240,00 |
| Cheltuieli salariale in natura (cod 10.02.01 la 10.02.06+10.02.30) | 10.02 | 0,00 | 0,00 | 19.000,00 | 19.000,00 | 15.883,00 | 15.883,00 | 15.883,00 | 0,00 | 15.883,00 |
| Vouchere de vacanţă | 10.02.06 | 0,00 | 0,00 | 19.000,00 | 19.000,00 | 15.883,00 | 15.883,00 | 15.883,00 | 0,00 | 15.883,00 |
| Contributii (cod 10.03.01 la 10.03.06) | 10.03 | 0,00 | 0,00 | 1.103.000,00 | 1.258.000,00 | 1.188.143,00 | 1.188.143,00 | 1.188.143,00 | 0,00 | 1.194.970,00 |
| Contributii de asigurari sociale de stat | 10.03.01 | 0,00 | 0,00 | 56.000,00 | 132.000,00 | 130.384,00 | 130.384,00 | 130.384,00 | 0,00 | 130.384,00 |
| Contributii de asigurari de somaj | 10.03.02 | 0,00 | 0,00 | 2.000,00 | 5.000,00 | 4.126,00 | 4.126,00 | 4.126,00 | 0,00 | 4.126,00 |
| Contributii de asigurari sociale de sanatate | 10.03.03 | 0,00 | 0,00 | 19.000,00 | 44.000,00 | 42.911,00 | 42.911,00 | 42.911,00 | 0,00 | 42.911,00 |
| Contributii de asigurari pentru accidente de munca si boli profesionale | 10.03.04 | 0,00 | 0,00 | 1.000,00 | 2.000,00 | 1.237,00 | 1.237,00 | 1.237,00 | 0,00 | 1.237,00 |
| Contributii pt concedii si indemnizatii | 10.03.06 | 0,00 | 0,00 | 3.000,00 | 8.000,00 | 7.014,00 | 7.014,00 | 7.014,00 | 0,00 | 7.014,00 |
| Contributia asiguratorie pentru munca | 10.03.07 | 0,00 | 0,00 | 1.022.000,00 | 1.067.000,00 | 1.002.471,00 | 1.002.471,00 | 1.002.471,00 | 0,00 | 1.009.298,00 |
| TITLUL II BUNURI SI SERVICII (cod 20.01 la 20.06+20.09 la 20.16+20.18 la 20.27+20.30) | 20 | 0,00 | 0,00 | 33.082.300,00 | 34.971.040,00 | 28.983.456,00 | 28.983.456,00 | 28.982.257,00 | 1.199,00 | 29.167.509,00 |
| Bunuri si servicii | 20.01 | 0,00 | 0,00 | 22.912.000,00 | 22.841.500,00 | 20.653.383,00 | 20.653.383,00 | 20.653.383,00 | 0,00 | 20.587.734,00 |
| Furnituri de birou | 20.01.01 | 0,00 | 0,00 | 192.000,00 | 352.000,00 | 288.874,00 | 288.874,00 | 288.874,00 | 0,00 | 274.400,00 |
| Materiale pentru curatenie | 20.01.02 | 0,00 | 0,00 | 302.000,00 | 290.000,00 | 185.516,00 | 185.516,00 | 185.516,00 | 0,00 | 219.591,00 |
| Incalzit, Iluminat si forta motrica | 20.01.03 | 0,00 | 0,00 | 1.468.000,00 | 1.678.000,00 | 1.517.879,00 | 1.517.879,00 | 1.517.879,00 | 0,00 | 1.474.366,00 |
| Apa, canal si salubritate | 20.01.04 | 0,00 | 0,00 | 338.000,00 | 309.000,00 | 269.346,00 | 269.346,00 | 269.346,00 | 0,00 | 264.912,00 |
| Carburanti si lubrifianti | 20.01.05 | 0,00 | 0,00 | 318.000,00 | 328.000,00 | 289.971,00 | 289.971,00 | 289.971,00 | 0,00 | 263.521,00 |
| Piese de schimb | 20.01.06 | 0,00 | 0,00 | 10.000,00 | 10.000,00 | 5.316,00 | 5.316,00 | 5.316,00 | 0,00 | 5.316,00 |
| Transport | 20.01.07 | 0,00 | 0,00 | 1.000,00 | 1.000,00 | 0,00 | 0,00 | 0,00 | 0,00 | 0,00 |
| Posta, telecomunicatii, radio, tv, internet | 20.01.08 | 0,00 | 0,00 | 293.000,00 | 260.000,00 | 198.831,00 | 198.831,00 | 198.831,00 | 0,00 | 196.289,00 |
| Materiale si prestari de servicii cu caracter functional | 20.01.09 | 0,00 | 0,00 | 1.320.000,00 | 1.619.000,00 | 1.443.859,00 | 1.443.859,00 | 1.443.859,00 | 0,00 | 1.410.254,00 |
| Alte bunuri si servicii pentru intretinere si functionare | 20.01.30 | 0,00 | 0,00 | 18.670.000,00 | 17.994.500,00 | 16.453.791,00 | 16.453.791,00 | 16.453.791,00 | 0,00 | 16.479.085,00 |
| Reparatii curente | 20.02 | 0,00 | 0,00 | 488.000,00 | 492.000,00 | 344.907,00 | 344.907,00 | 344.907,00 | 0,00 | 347.994,00 |
| Hrana (cod 20.03.01+20.03.02) | 20.03 | 0,00 | 0,00 | 2.966.300,00 | 3.147.800,00 | 2.677.600,00 | 2.677.600,00 | 2.677.600,00 | 0,00 | 2.864.821,00 |

| Denumirea indicatorilor | Cod indicator | Credite de angajament | | Credite bugetare | | Angajamente bugetare | Angajamente legale | Plati efectuate | Angajamente legale de platit | Cheltuieli efective |
|---|---|---|---|---|---|---|---|---|---|---|
| | | initiale | definitive | initiale | definitive | | | | | |
| A | B | 1 | 2 | 3 | 4 | 5 | 6 | 7 | 8=6-7 | 9 |
| Hrana pentru oameni | 20.03.01 | 0,00 | 0,00 | 2.966.300,00 | 3.147.800,00 | 2.677.600,00 | 2.677.600,00 | 2.677.600,00 | 0,00 | 2.864.821,00 |
| Medicamente si materiale sanitare (cod 20.04.01 la 20.04.04) | 20.04 | 0,00 | 0,00 | 1.119.000,00 | 1.070.000,00 | 839.339,00 | 839.339,00 | 839.339,00 | 0,00 | 854.026,00 |
| Medicamente | 20.04.01 | 0,00 | 0,00 | 530.000,00 | 524.000,00 | 485.478,00 | 485.478,00 | 485.478,00 | 0,00 | 498.664,00 |
| Materiale sanitare | 20.04.02 | 0,00 | 0,00 | 433.000,00 | 390.000,00 | 234.773,00 | 234.773,00 | 234.773,00 | 0,00 | 247.754,00 |
| Dezinfectanti | 20.04.04 | 0,00 | 0,00 | 156.000,00 | 156.000,00 | 119.088,00 | 119.088,00 | 119.088,00 | 0,00 | 107.608,00 |
| Bunuri de natura obiectelor de inventar (cod 20.05.01+20.05.03+20.05.30) | 20.05 | 0,00 | 0,00 | 756.000,00 | 943.000,00 | 821.393,00 | 821.393,00 | 821.393,00 | 0,00 | 870.190,00 |
| Uniforme si echipament | 20.05.01 | 0,00 | 0,00 | 40.000,00 | 171.000,00 | 159.203,00 | 159.203,00 | 159.203,00 | 0,00 | 230.211,00 |
| Lenjerie si accesorii de pat | 20.05.03 | 0,00 | 0,00 | 52.000,00 | 95.000,00 | 63.777,00 | 63.777,00 | 63.777,00 | 0,00 | 115.755,00 |
| Alte obiecte de inventar | 20.05.30 | 0,00 | 0,00 | 664.000,00 | 677.000,00 | 598.413,00 | 598.413,00 | 598.413,00 | 0,00 | 524.224,00 |
| Deplasari, detasari, transferari (cod 20.06.01+20.06.02) | 20.06 | 0,00 | 0,00 | 228.000,00 | 120.000,00 | 62.799,00 | 62.799,00 | 62.799,00 | 0,00 | 62.799,00 |
| Deplasari interne, detaşări, transferari | 20.06.01 | 0,00 | 0,00 | 128.000,00 | 100.000,00 | 54.970,00 | 54.970,00 | 54.970,00 | 0,00 | 54.970,00 |
| Deplasari in strainatate | 20.06.02 | 0,00 | 0,00 | 100.000,00 | 20.000,00 | 7.829,00 | 7.829,00 | 7.829,00 | 0,00 | 7.829,00 |
| Carti, publicatii si materiale documentare | 20.11 | 0,00 | 0,00 | 35.000,00 | 45.000,00 | 36.929,00 | 36.929,00 | 36.929,00 | 0,00 | 36.682,00 |
| Consultanta si expertiza | 20.12 | 0,00 | 0,00 | 150.000,00 | 70.000,00 | 37.397,00 | 37.397,00 | 37.397,00 | 0,00 | 37.397,00 |
| Pregatire profesionala | 20.13 | 0,00 | 0,00 | 185.000,00 | 90.000,00 | 72.170,00 | 72.170,00 | 72.170,00 | 0,00 | 72.170,00 |
| Protectia muncii | 20.14 | 0,00 | 0,00 | 77.000,00 | 96.000,00 | 57.717,00 | 57.717,00 | 57.717,00 | 0,00 | 57.847,00 |
| Comisioane si alte costuri aferente imprumuturilor (cod 20.24.01 la 20.24.03) | 20.24 | 0,00 | 0,00 | 0,00 | 2.000,00 | 276,00 | 276,00 | 276,00 | 0,00 | 297,00 |
| Comisioane si alte costuri aferente imprumuturilor interne | 20.24.02 | 0,00 | 0,00 | 0,00 | 2.000,00 | 276,00 | 276,00 | 276,00 | 0,00 | 297,00 |
| Cheltuieli judiciare si extrajudiciare derivate din actiuni in reprezentarea intereselor statului, potrivit dispozitiilor legale | 20.25 | 0,00 | 0,00 | 30.000,00 | 70.000,00 | 51.805,00 | 51.805,00 | 51.805,00 | 0,00 | 52.175,00 |
| Alte cheltuieli (cod 20.30.01 la 20.30.04+20.30.06+20.30.07+20.30.09+20.30.30) | 20.30 | 0,00 | 0,00 | 4.136.000,00 | 5.983.740,00 | 3.327.741,00 | 3.327.741,00 | 3.326.542,00 | 1.199,00 | 3.323.377,00 |
| Reclama si publicitate | 20.30.01 | 0,00 | 0,00 | 40.000,00 | 20.000,00 | 2.546,00 | 2.546,00 | 2.546,00 | 0,00 | 2.546,00 |
| Protocol si reprezentare | 20.30.02 | 0,00 | 0,00 | 161.000,00 | 111.000,00 | 81.729,00 | 81.729,00 | 81.729,00 | 0,00 | 82.585,00 |
| Prime de asigurare non-viata | 20.30.03 | 0,00 | 0,00 | 34.000,00 | 44.000,00 | 32.712,00 | 32.712,00 | 32.712,00 | 0,00 | 32.712,00 |
| Chirii | 20.30.04 | 0,00 | 0,00 | 15.000,00 | 15.000,00 | 10.400,00 | 10.400,00 | 10.400,00 | 0,00 | 10.400,00 |
| Alte cheltuieli cu bunuri si servicii | 20.30.30 | 0,00 | 0,00 | 3.886.000,00 | 5.793.740,00 | 3.200.354,00 | 3.200.354,00 | 3.199.155,00 | 1.199,00 | 3.195.134,00 |
| TITLUL III DOBANZI (cod 30.01 la 30.03) | 30 | 0,00 | 0,00 | 0,00 | 65.000,00 | 5.238,00 | 5.238,00 | 5.238,00 | 0,00 | 5.238,00 |
| Dobanzi aferente datoriei publice interne (cod 30.01.01+30.01.02) | 30.01 | 0,00 | 0,00 | 0,00 | 65.000,00 | 5.238,00 | 5.238,00 | 5.238,00 | 0,00 | 5.238,00 |
| Dobanzi aferente datoriei publice interne directe | 30.01.01 | 0,00 | 0,00 | 0,00 | 65.000,00 | 5.238,00 | 5.238,00 | 5.238,00 | 0,00 | 5.238,00 |
| TITLUL V FONDURI DE REZERVA (cod 50.04) | 50 | 0,00 | 0,00 | 2.000.000,00 | 1.000.000,00 | 0,00 | 0,00 | 0,00 | 0,00 | 0,00 |
| Fond de rezerva bugetara la dispozitia consiliilor locale si judetene | 50.04 | 0,00 | 0,00 | 2.000.000,00 | 1.000.000,00 | 0,00 | 0,00 | 0,00 | 0,00 | 0,00 |
| TITLUL VI TRANSFERURI INTRE UNITATI ALE ADMINISTRATIEI PUBLICE (cod 51.01+51.02) | 51 | 0,00 | 0,00 | 24.614.000,00 | 26.149.000,00 | 22.543.575,00 | 22.543.575,00 | 22.543.575,00 | 0,00 | 22.543.575,00 |
| Transferuri curente (cod 51.01.01 la 51.01.28+51.01.30 la 51.01.32+51.01.34 la 51.01.59+51.01.64+51.01.67+51.01.70+51.01.73+51.01.74) | 51.01 | 0,00 | 0,00 | 21.096.000,00 | 21.289.000,00 | 19.608.880,00 | 19.608.880,00 | 19.608.880,00 | 0,00 | 19.608.880,00 |
| Transferuri catre institutii publice | 51.01.01 | 0,00 | 0,00 | 14.515.000,00 | 14.237.000,00 | 13.738.158,00 | 13.738.158,00 | 13.738.158,00 | 0,00 | 13.738.158,00 |

| Denumirea indicatorilor | Cod indicator | Credite de angajament | | Credite bugetare | | Angajamente bugetare | Angajamente legale | Plati efectuate | Angajamente legale de platit | Cheltuieli efective |
|---|---|---|---|---|---|---|---|---|---|---|
| | | initiale | definitive | initiale | definitive | | | | | |
| A | B | 1 | 2 | 3 | 4 | 5 | 6 | 7 | 8=6-7 | 9 |
| Transferuri din bugetele locale pentru institutiile de asistenta sociala pentru persoanele cu handicap | 51.01.15 | 0,00 | 0,00 | 65.000,00 | 65.000,00 | 41.747,00 | 41.747,00 | 41.747,00 | 0,00 | 41.747,00 |
| Transferuri din bugetele consiliilor locale si judetene pentru acordarea unor ajutoare catre unitatile administrativ-teritoriale in situatii de extrema dificultate | 51.01.24 | 0,00 | 0,00 | 50.000,00 | 50.000,00 | 0,00 | 0,00 | 0,00 | 0,00 | 0,00 |
| Transferuri din bugetele locale pentru finantarea unitatilor de asistenta sociala si medico-sociale | 51.01.39 | 0,00 | 0,00 | 2.966.000,00 | 2.937.000,00 | 2.856.935,00 | 2.856.935,00 | 2.856.935,00 | 0,00 | 2.856.935,00 |
| Transferuri din bugetele locale pentru finanţarea cheltuielilor curente din domeniul sănătăţii | 51.01.46 | 0,00 | 0,00 | 3.500.000,00 | 4.000.000,00 | 2.972.040,00 | 2.972.040,00 | 2.972.040,00 | 0,00 | 2.972.040,00 |
| Transferuri de capital (cod 51.02.12+51.02.15+51.02.28+51.02.29+51.02.35+51.02.36+51.02.37+51.02.38) | 51.02 | 0,00 | 0,00 | 3.518.000,00 | 4.860.000,00 | 2.934.695,00 | 2.934.695,00 | 2.934.695,00 | 0,00 | 2.934.695,00 |
| Transferuri de la bugetul de stat catre bugetele locale pentru finantarea aparaturii medicale si echipamentelor de comunicatii în urgenta in sanatate | 51.02.22 | 0,00 | 0,00 | 0,00 | 659.000,00 | 99.000,00 | 99.000,00 | 99.000,00 | 0,00 | 99.000,00 |
| Transfer din bugetul local pentru cheltuieli de capital in domeniul sanatatii | 51.02.28 | 0,00 | 0,00 | 2.500.000,00 | 2.725.000,00 | 1.706.744,00 | 1.706.744,00 | 1.706.744,00 | 0,00 | 1.706.744,00 |
| Alte transferuri de capital catre institutiile publice | 51.02.29 | 0,00 | 0,00 | 1.018.000,00 | 1.076.000,00 | 834.109,00 | 834.109,00 | 834.109,00 | 0,00 | 834.109,00 |
| Transferuri de capital acordate în baza contractelor de parteneriat sau asociere | 51.02.50 | 0,00 | 0,00 | 0,00 | 400.000,00 | 294.842,00 | 294.842,00 | 294.842,00 | 0,00 | 294.842,00 |
| TITLUL VII ALTE TRANSFERURI (cod 55.01+55.02) | 55 | 0,00 | 0,00 | 13.881.000,00 | 13.651.000,00 | 9.370.595,00 | 9.370.595,00 | 9.370.595,00 | 0,00 | 9.370.595,00 |
| A. Transferuri interne (cod 55.01.01 la 55.01.03+55.01.05 la 55.01.10+55.01.12 la 55.01.20+55.01.26+55.01.28+55.01.29+55.01.41+55.01.42+55.01.46 la 55.01.55+ 55.01.57+55.01.58+55.01.59+55.01.62+55.01.63+55.01.64+55.01.65+55.01.66+55.01.67+55.01.68+55.01.69+55.01.70+55.01.71+55.01.72) | 55.01 | 0,00 | 0,00 | 13.371.000,00 | 13.141.000,00 | 8.881.848,00 | 8.881.848,00 | 8.881.848,00 | 0,00 | 8.881.848,00 |
| Transferuri din bugetul local catre asociatiile de dezvoltare intercomunitara | 55.01.42 | 0,00 | 0,00 | 13.371.000,00 | 13.141.000,00 | 8.881.848,00 | 8.881.848,00 | 8.881.848,00 | 0,00 | 8.881.848,00 |
| B. Transferuri curente în străinătate (către organizaţii internaţionale) (cod 55.02.01+55.02.04) | 55.02 | 0,00 | 0,00 | 510.000,00 | 510.000,00 | 488.747,00 | 488.747,00 | 488.747,00 | 0,00 | 488.747,00 |
| Alte transferuri curente în străinătate | 55.02.04 | 0,00 | 0,00 | 510.000,00 | 510.000,00 | 488.747,00 | 488.747,00 | 488.747,00 | 0,00 | 488.747,00 |
| Titlul VIII Proiecte cu finantare din Fonduri externe nerambursabile (FEN) postaderare (cod 56.01 la 56.31+ 56.35 la 56.40) | 56 | 2.000,00 | 2.000,00 | 2.000,00 | 2.000,00 | 0,00 | 0,00 | 0,00 | 0,00 | 0,00 |
| Mecanismul financiar SEE (56.17.01 la 56.17.03) | 56.17 | 2.000,00 | 2.000,00 | 2.000,00 | 2.000,00 | 0,00 | 0,00 | 0,00 | 0,00 | 0,00 |
| Cheltuieli neeligibile | 56.17.03 | 2.000,00 | 2.000,00 | 2.000,00 | 2.000,00 | 0,00 | 0,00 | 0,00 | 0,00 | 0,00 |
| TITLUL IX ASISTENTA SOCIALA (cod 57.01+57.02+57.04) | 57 | 0,00 | 0,00 | 7.400.000,00 | 7.385.000,00 | 4.679.221,00 | 4.679.221,00 | 4.679.221,00 | 0,00 | 4.680.007,00 |
| Ajutoare sociale (cod 57.02.01 la 57.02.05) | 57.02 | 0,00 | 0,00 | 7.400.000,00 | 7.385.000,00 | 4.679.221,00 | 4.679.221,00 | 4.679.221,00 | 0,00 | 4.680.007,00 |
| Ajutoare sociale in numerar | 57.02.01 | 0,00 | 0,00 | 2.000.000,00 | 2.816.000,00 | 2.754.800,00 | 2.754.800,00 | 2.754.800,00 | 0,00 | 2.754.800,00 |
| Ajutoare sociale in natura | 57.02.02 | 0,00 | 0,00 | 5.400.000,00 | 4.569.000,00 | 1.924.421,00 | 1.924.421,00 | 1.924.421,00 | 0,00 | 1.925.207,00 |

| Denumirea indicatorilor | Cod indicator | Credite de angajament | | Credite bugetare | | Angajamente bugetare | Angajamente legale | Plati efectuate | Angajamente legale de platit | Cheltuieli efective |
|---|---|---|---|---|---|---|---|---|---|---|
| | | initiale | definitive | initiale | definitive | | | | | |
| A | B | 1 | 2 | 3 | 4 | 5 | 6 | 7 | 8=6-7 | 9 |
| TITLUL X PROIECTE CU FINANTARE DIN FONDURI EXTERNE NERAMBURSABILE AFERENTE CADRULUI FINANCIAR 2014-2020 | 58 | 57.910.000,00 | 59.783.000,00 | 57.910.000,00 | 59.783.000,00 | 33.178.875,00 | 33.178.875,00 | 33.178.875,00 | 0,00 | 75.955.664,00 |
| Programe din Fondul European de Dezvoltare Europeana (FEDR) | 58.01 | 55.506.000,00 | 57.097.000,00 | 55.506.000,00 | 57.097.000,00 | 31.632.424,00 | 31.632.424,00 | 31.632.424,00 | 0,00 | 74.568.471,00 |
| Finantare nationala | 58.01.01 | 7.592.000,00 | 8.062.000,00 | 7.592.000,00 | 8.062.000,00 | 4.022.149,00 | 4.022.149,00 | 4.022.149,00 | 0,00 | 10.919.962,00 |
| Finantare externa nerambursabila | 58.01.02 | 34.723.000,00 | 36.157.000,00 | 34.723.000,00 | 36.157.000,00 | 21.574.848,00 | 21.574.848,00 | 21.574.848,00 | 0,00 | 60.335.848,00 |
| Cheltuieli neeligibile | 58.01.03 | 13.191.000,00 | 12.878.000,00 | 13.191.000,00 | 12.878.000,00 | 6.035.427,00 | 6.035.427,00 | 6.035.427,00 | 0,00 | 3.312.661,00 |
| Programe din Fondul Social European (FSE) | 58.02 | 2.404.000,00 | 2.686.000,00 | 2.404.000,00 | 2.686.000,00 | 1.546.451,00 | 1.546.451,00 | 1.546.451,00 | 0,00 | 1.387.193,00 |
| Finantare nationala | 58.02.01 | 425.000,00 | 430.000,00 | 425.000,00 | 430.000,00 | 237.499,00 | 237.499,00 | 237.499,00 | 0,00 | 235.882,00 |
| Finantare externa nerambursabila | 58.02.02 | 1.965.000,00 | 2.242.000,00 | 1.965.000,00 | 2.242.000,00 | 1.308.952,00 | 1.308.952,00 | 1.308.952,00 | 0,00 | 1.151.311,00 |
| Cheltuieli neeligibile | 58.02.03 | 14.000,00 | 14.000,00 | 14.000,00 | 14.000,00 | 0,00 | 0,00 | 0,00 | 0,00 | 0,00 |
| TITLUL XI ALTE CHELTUIELI (cod 59.01+59.02+59.11+59.12+59.15+59.17+59.22+59.25+59.30+59.35+59.38+59.40+59.41+59.42) | 59 | 0,00 | 0,00 | 13.610.260,00 | 12.497.260,00 | 11.868.455,00 | 11.868.455,00 | 11.868.455,00 | 0,00 | 11.836.166,00 |
| Programe pentru tineret | 59.08 | 0,00 | 0,00 | 100.000,00 | 0,00 | 0,00 | 0,00 | 0,00 | 0,00 | 0,00 |
| Sustinerea cultelor | 59.12 | 0,00 | 0,00 | 1.500.000,00 | 1.500.000,00 | 1.500.000,00 | 1.500.000,00 | 1.500.000,00 | 0,00 | 1.500.000,00 |
| Contributii la salarizarea personalului neclerical | 59.15 | 0,00 | 0,00 | 4.456.000,00 | 4.456.000,00 | 4.165.205,00 | 4.165.205,00 | 4.165.205,00 | 0,00 | 4.165.205,00 |
| Despagubiri civile | 59.17 | 0,00 | 0,00 | 550.000,00 | 680.000,00 | 673.921,00 | 673.921,00 | 673.921,00 | 0,00 | 673.921,00 |
| Sume destinate finanţării programelor sportive realizate de structurile sportive de drept privat | 59.20 | 0,00 | 0,00 | 5.124.260,00 | 4.840.260,00 | 4.808.901,00 | 4.808.901,00 | 4.808.901,00 | 0,00 | 4.805.886,00 |
| Actiuni cu caracter stiintific si social cultural | 59.22 | 0,00 | 0,00 | 1.201.000,00 | 462.000,00 | 239.536,00 | 239.536,00 | 239.536,00 | 0,00 | 239.536,00 |
| Sume aferente persoanelor cu handicap neincadrate | 59.40 | 0,00 | 0,00 | 679.000,00 | 559.000,00 | 480.892,00 | 480.892,00 | 480.892,00 | 0,00 | 451.618,00 |
| CHELTUIELI DE CAPITAL (cod 71+72) | 70 | 183.437.380,00 | 223.342.380,00 | 185.166.380,00 | 227.600.380,00 | 80.958.580,00 | 80.958.580,00 | 80.955.435,00 | 3.145,00 | 2.025.268,00 |
| TITLUL XIII ACTIVE NEFINANCIARE (cod 71.01 la 71.03) | 71 | 183.437.380,00 | 223.342.380,00 | 183.437.380,00 | 223.342.380,00 | 76.702.225,00 | 76.702.225,00 | 76.699.080,00 | 3.145,00 | 2.025.268,00 |
| Active fixe | 71.01 | 182.903.380,00 | 222.808.380,00 | 182.903.380,00 | 222.808.380,00 | 76.354.866,00 | 76.354.866,00 | 76.351.721,00 | 3.145,00 | 1.677.909,00 |
| Constructii | 71.01.01 | 168.430.380,00 | 213.853.380,00 | 168.430.380,00 | 213.853.380,00 | 74.657.208,00 | 74.657.208,00 | 74.654.063,00 | 3.145,00 | 43.589,00 |
| Masini, echipamente si mijloace de transport | 71.01.02 | 1.552.000,00 | 1.387.000,00 | 1.552.000,00 | 1.387.000,00 | 945.255,00 | 945.255,00 | 945.255,00 | 0,00 | 809.252,00 |
| Mobilier, aparatura birotica si alte active corporale | 71.01.03 | 183.000,00 | 249.000,00 | 183.000,00 | 249.000,00 | 47.600,00 | 47.600,00 | 47.600,00 | 0,00 | 25.015,00 |
| Alte active fixe | 71.01.30 | 12.738.000,00 | 7.319.000,00 | 12.738.000,00 | 7.319.000,00 | 704.803,00 | 704.803,00 | 704.803,00 | 0,00 | 800.053,00 |
| Reparatii capitale aferente activelor fixe | 71.03 | 534.000,00 | 534.000,00 | 534.000,00 | 534.000,00 | 347.359,00 | 347.359,00 | 347.359,00 | 0,00 | 347.359,00 |
| TITLUL XIV ACTIVE FINANCIARE (cod 72.01) | 72 | 0,00 | 0,00 | 1.729.000,00 | 4.258.000,00 | 4.256.355,00 | 4.256.355,00 | 4.256.355,00 | 0,00 | 0,00 |
| Active financiare (cod 72.01.01+72.02.02) | 72.01 | 0,00 | 0,00 | 1.729.000,00 | 4.258.000,00 | 4.256.355,00 | 4.256.355,00 | 4.256.355,00 | 0,00 | 0,00 |
| Participare la capitalul social al societatilor comerciale | 72.01.01 | 0,00 | 0,00 | 1.729.000,00 | 4.258.000,00 | 4.256.355,00 | 4.256.355,00 | 4.256.355,00 | 0,00 | 0,00 |
| PLATI EFECTUATE IN ANII PRECEDENTI SI RECUPERATE IN ANUL CURENT (cod 85) | 84 | 0,00 | 0,00 | -93.000,00 | -439.440,00 | -439.540,00 | -439.540,00 | -439.540,00 | 0,00 | 0,00 |
| TITLUL XIX PLATI EFECTUATE IN ANII PRECEDENTI SI RECUPERATE IN ANUL CURENT | 85 | 0,00 | 0,00 | -93.000,00 | -439.440,00 | -439.540,00 | -439.540,00 | -439.540,00 | 0,00 | 0,00 |

| Denumirea indicatorilor | Cod indicator | Credite de angajament | | Credite bugetare | | Angajamente bugetare | Angajamente legale | Plati efectuate | Angajamente legale de platit | Cheltuieli efective |
|---|---|---|---|---|---|---|---|---|---|---|
| | | initiale | definitive | initiale | definitive | | | | | |
| A | B | 1 | 2 | 3 | 4 | 5 | 6 | 7 | 8=6-7 | 9 |
| Plati efectuate in anii precedenti si recuperate in anul curent | 85.01 | 0,00 | 0,00 | -93.000,00 | -439.440,00 | -439.540,00 | -439.540,00 | -439.540,00 | 0,00 | 0,00 |
| Plati efectuate in anii precedenti si recuperate in anul curent - sectiunea functionare | 85.01.01 | 0,00 | 0,00 | -90.620,00 | -437.060,00 | -437.160,00 | -437.160,00 | -437.160,00 | 0,00 | 0,00 |
| Plati efectuate in anii precedenti si recuperate in anul curent - sectiunea dezvoltare | 85.01.02 | 0,00 | 0,00 | -2.380,00 | -2.380,00 | -2.380,00 | -2.380,00 | -2.380,00 | 0,00 | 0,00 |
| **Partea I-a SERVICII PUBLICE GENERALE (cod 51.02+54.02+55.02+56.02)** | 50.02 | 2.343.000,00 | 2.443.000,00 | 24.797.000,00 | 23.622.410,00 | 19.584.015,00 | 19.584.015,00 | 19.582.816,00 | 1.199,00 | 20.028.168,00 |
| Autoritati publice si actiuni externe (cod 51.02.01) | 51.02 | 2.343.000,00 | 2.443.000,00 | 21.217.000,00 | 20.936.410,00 | 18.057.948,00 | 18.057.948,00 | 18.056.749,00 | 1.199,00 | 18.502.080,00 |
| CHELTUIELI CURENTE (cod 10+20+30+40+50+51+55+56+57+59) | 01 | 0,00 | 184.000,00 | 18.874.600,00 | 18.703.340,00 | 17.601.316,00 | 17.601.316,00 | 17.600.117,00 | 1.199,00 | 17.687.356,00 |
| TITLUL I CHELTUIELI DE PERSONAL (cod 10.01 la 10.03) | 10 | 0,00 | 0,00 | 13.421.600,00 | 14.121.600,00 | 13.767.764,00 | 13.767.764,00 | 13.767.764,00 | 0,00 | 13.932.737,00 |
| Cheltuieli salariale in bani | 10.01 | 0,00 | 0,00 | 13.055.600,00 | 13.615.600,00 | 13.301.857,00 | 13.301.857,00 | 13.301.857,00 | 0,00 | 13.462.786,00 |
| Salarii de baza | 10.01.01 | 0,00 | 0,00 | 11.588.600,00 | 12.348.600,00 | 12.174.559,00 | 12.174.559,00 | 12.174.559,00 | 0,00 | 12.370.005,00 |
| Indemnizatii platite unor persoane din afara unitatii | 10.01.12 | 0,00 | 0,00 | 685.000,00 | 685.000,00 | 622.884,00 | 622.884,00 | 622.884,00 | 0,00 | 615.396,00 |
| Drepturi de delegare | 10.01.13 | 0,00 | 0,00 | 7.000,00 | 7.000,00 | 2.791,00 | 2.791,00 | 2.791,00 | 0,00 | 2.791,00 |
| Îndemnizaţii de hrană | 10.01.17 | 0,00 | 0,00 | 475.000,00 | 425.000,00 | 405.784,00 | 405.784,00 | 405.784,00 | 0,00 | 408.354,00 |
| Alte drepturi salariale in bani | 10.01.30 | 0,00 | 0,00 | 300.000,00 | 150.000,00 | 95.839,00 | 95.839,00 | 95.839,00 | 0,00 | 66.240,00 |
| Contributii (cod 10.03.01 la 10.03.06) | 10.03 | 0,00 | 0,00 | 366.000,00 | 506.000,00 | 465.907,00 | 465.907,00 | 465.907,00 | 0,00 | 469.951,00 |
| Contributii de asigurari sociale de stat | 10.03.01 | 0,00 | 0,00 | 56.000,00 | 132.000,00 | 130.384,00 | 130.384,00 | 130.384,00 | 0,00 | 130.384,00 |
| Contributii de asigurari de somaj | 10.03.02 | 0,00 | 0,00 | 2.000,00 | 5.000,00 | 4.126,00 | 4.126,00 | 4.126,00 | 0,00 | 4.126,00 |
| Contributii de asigurari sociale de sanatate | 10.03.03 | 0,00 | 0,00 | 19.000,00 | 44.000,00 | 42.911,00 | 42.911,00 | 42.911,00 | 0,00 | 42.911,00 |
| Contributii de asigurari pentru accidente de munca si boli profesionale | 10.03.04 | 0,00 | 0,00 | 1.000,00 | 2.000,00 | 1.237,00 | 1.237,00 | 1.237,00 | 0,00 | 1.237,00 |
| Contributii pt concedii si indemnizatii | 10.03.06 | 0,00 | 0,00 | 3.000,00 | 8.000,00 | 7.014,00 | 7.014,00 | 7.014,00 | 0,00 | 7.014,00 |
| Contributia asiguratorie pentru munca | 10.03.07 | 0,00 | 0,00 | 285.000,00 | 315.000,00 | 280.235,00 | 280.235,00 | 280.235,00 | 0,00 | 284.279,00 |
| TITLUL II BUNURI SI SERVICII (cod 20.01 la 20.06+20.09 la 20.16+20.18 la 20.27+20.30) | 20 | 0,00 | 0,00 | 4.533.000,00 | 3.528.740,00 | 3.004.360,00 | 3.004.360,00 | 3.003.161,00 | 1.199,00 | 2.895.211,00 |
| Bunuri si servicii | 20.01 | 0,00 | 0,00 | 1.183.000,00 | 1.145.000,00 | 949.505,00 | 949.505,00 | 949.505,00 | 0,00 | 912.222,00 |
| Furnituri de birou | 20.01.01 | 0,00 | 0,00 | 60.000,00 | 60.000,00 | 53.438,00 | 53.438,00 | 53.438,00 | 0,00 | 51.668,00 |
| Materiale pentru curatenie | 20.01.02 | 0,00 | 0,00 | 25.000,00 | 25.000,00 | 14.163,00 | 14.163,00 | 14.163,00 | 0,00 | 10.963,00 |
| Incalzit, Iluminat si forta motrica | 20.01.03 | 0,00 | 0,00 | 313.000,00 | 313.000,00 | 250.280,00 | 250.280,00 | 250.280,00 | 0,00 | 214.650,00 |
| Apa, canal si salubritate | 20.01.04 | 0,00 | 0,00 | 16.000,00 | 16.000,00 | 13.951,00 | 13.951,00 | 13.951,00 | 0,00 | 13.951,00 |
| Carburanti si lubrifianti | 20.01.05 | 0,00 | 0,00 | 123.000,00 | 123.000,00 | 122.500,00 | 122.500,00 | 122.500,00 | 0,00 | 141.500,00 |
| Piese de schimb | 20.01.06 | 0,00 | 0,00 | 2.000,00 | 2.000,00 | 0,00 | 0,00 | 0,00 | 0,00 | 0,00 |
| Posta, telecomunicatii, radio, tv, internet | 20.01.08 | 0,00 | 0,00 | 205.000,00 | 155.000,00 | 119.242,00 | 119.242,00 | 119.242,00 | 0,00 | 118.712,00 |
| Materiale si prestari de servicii cu caracter functional | 20.01.09 | 0,00 | 0,00 | 324.000,00 | 294.000,00 | 277.477,00 | 277.477,00 | 277.477,00 | 0,00 | 257.826,00 |
| Alte bunuri si servicii pentru intretinere si functionare | 20.01.30 | 0,00 | 0,00 | 115.000,00 | 157.000,00 | 98.454,00 | 98.454,00 | 98.454,00 | 0,00 | 102.952,00 |
| Reparatii curente | 20.02 | 0,00 | 0,00 | 150.000,00 | 50.000,00 | 29.317,00 | 29.317,00 | 29.317,00 | 0,00 | 29.587,00 |
| Bunuri de natura obiectelor de inventar (cod 20.05.01+20.05.03+20.05.30) | 20.05 | 0,00 | 0,00 | 200.000,00 | 200.000,00 | 147.143,00 | 147.143,00 | 147.143,00 | 0,00 | 78.879,00 |
| Alte obiecte de inventar | 20.05.30 | 0,00 | 0,00 | 200.000,00 | 200.000,00 | 147.143,00 | 147.143,00 | 147.143,00 | 0,00 | 78.879,00 |

| Denumirea indicatorilor | Cod indicator | Credite de angajament | | Credite bugetare | | Angajamente bugetare | Angajamente legale | Plati efectuate | Angajamente legale de platit | Cheltuieli efective |
|---|---|---|---|---|---|---|---|---|---|---|
| | | initiale | definitive | initiale | definitive | | | | | |
| A | B | 1 | 2 | 3 | 4 | 5 | 6 | 7 | 8=6-7 | 9 |
| Deplasari, detasari, transferari (cod 20.06.01+20.06.02) | 20.06 | 0,00 | 0,00 | 200.000,00 | 90.000,00 | 45.906,00 | 45.906,00 | 45.906,00 | 0,00 | 45.906,00 |
| Deplasari interne, detaşări, transferari | 20.06.01 | 0,00 | 0,00 | 100.000,00 | 70.000,00 | 38.077,00 | 38.077,00 | 38.077,00 | 0,00 | 38.077,00 |
| Deplasari in strainatate | 20.06.02 | 0,00 | 0,00 | 100.000,00 | 20.000,00 | 7.829,00 | 7.829,00 | 7.829,00 | 0,00 | 7.829,00 |
| Carti, publicatii si materiale documentare | 20.11 | 0,00 | 0,00 | 8.000,00 | 8.000,00 | 271,00 | 271,00 | 271,00 | 0,00 | 24,00 |
| Consultanta si expertiza | 20.12 | 0,00 | 0,00 | 150.000,00 | 70.000,00 | 37.397,00 | 37.397,00 | 37.397,00 | 0,00 | 37.397,00 |
| Pregatire profesionala | 20.13 | 0,00 | 0,00 | 150.000,00 | 55.000,00 | 41.080,00 | 41.080,00 | 41.080,00 | 0,00 | 41.080,00 |
| Protectia muncii | 20.14 | 0,00 | 0,00 | 20.000,00 | 20.000,00 | 15.696,00 | 15.696,00 | 15.696,00 | 0,00 | 15.696,00 |
| Cheltuieli judiciare si extrajudiciare derivate din actiuni in reprezentarea intereselor statului, potrivit dispozitiilor legale | 20.25 | 0,00 | 0,00 | 20.000,00 | 20.000,00 | 13.316,00 | 13.316,00 | 13.316,00 | 0,00 | 13.316,00 |
| Alte cheltuieli (cod 20.30.01 la 20.30.04+20.30.06+20.30.07+20.30.09+20.30.30) | 20.30 | 0,00 | 0,00 | 2.452.000,00 | 1.870.740,00 | 1.724.729,00 | 1.724.729,00 | 1.723.530,00 | 1.199,00 | 1.721.104,00 |
| Reclama si publicitate | 20.30.01 | 0,00 | 0,00 | 40.000,00 | 20.000,00 | 2.546,00 | 2.546,00 | 2.546,00 | 0,00 | 2.546,00 |
| Protocol si reprezentare | 20.30.02 | 0,00 | 0,00 | 161.000,00 | 111.000,00 | 81.729,00 | 81.729,00 | 81.729,00 | 0,00 | 82.585,00 |
| Prime de asigurare non-viata | 20.30.03 | 0,00 | 0,00 | 25.000,00 | 35.000,00 | 26.767,00 | 26.767,00 | 26.767,00 | 0,00 | 26.767,00 |
| Chirii | 20.30.04 | 0,00 | 0,00 | 15.000,00 | 15.000,00 | 10.400,00 | 10.400,00 | 10.400,00 | 0,00 | 10.400,00 |
| Alte cheltuieli cu bunuri si servicii | 20.30.30 | 0,00 | 0,00 | 2.211.000,00 | 1.689.740,00 | 1.603.287,00 | 1.603.287,00 | 1.602.088,00 | 1.199,00 | 1.598.806,00 |
| TITLUL X PROIECTE CU FINANTARE DIN FONDURI EXTERNE NERAMBURSABILE AFERENTE CADRULUI FINANCIAR 2014-2020 | 58 | 0,00 | 184.000,00 | 0,00 | 184.000,00 | 0,00 | 0,00 | 0,00 | 0,00 | 30.216,00 |
| Programe din Fondul European de Dezvoltare Europeana (FEDR) | 58.01 | 0,00 | 184.000,00 | 0,00 | 184.000,00 | 0,00 | 0,00 | 0,00 | 0,00 | 0,00 |
| Finantare nationala | 58.01.01 | 0,00 | 28.000,00 | 0,00 | 28.000,00 | 0,00 | 0,00 | 0,00 | 0,00 | 0,00 |
| Finantare externa nerambursabila | 58.01.02 | 0,00 | 155.000,00 | 0,00 | 155.000,00 | 0,00 | 0,00 | 0,00 | 0,00 | 0,00 |
| Cheltuieli neeligibile | 58.01.03 | 0,00 | 1.000,00 | 0,00 | 1.000,00 | 0,00 | 0,00 | 0,00 | 0,00 | 0,00 |
| Programe din Fondul Social European (FSE) | 58.02 | 0,00 | 0,00 | 0,00 | 0,00 | 0,00 | 0,00 | 0,00 | 0,00 | 30.216,00 |
| Finantare nationala | 58.02.01 | 0,00 | 0,00 | 0,00 | 0,00 | 0,00 | 0,00 | 0,00 | 0,00 | 30.216,00 |
| TITLUL XI ALTE CHELTUIELI (cod 59.01+59.02+59.11+59.12+59.15+59.17+59.22+59.25+59.30+59.35+59.38+59.40+59.41+59.42) | 59 | 0,00 | 0,00 | 920.000,00 | 869.000,00 | 829.192,00 | 829.192,00 | 829.192,00 | 0,00 | 829.192,00 |
| Despagubiri civile | 59.17 | 0,00 | 0,00 | 550.000,00 | 680.000,00 | 673.921,00 | 673.921,00 | 673.921,00 | 0,00 | 673.921,00 |
| Actiuni cu caracter stiintific si social cultural | 59.22 | 0,00 | 0,00 | 101.000,00 | 40.000,00 | 34.496,00 | 34.496,00 | 34.496,00 | 0,00 | 34.496,00 |
| Sume aferente persoanelor cu handicap neincadrate | 59.40 | 0,00 | 0,00 | 269.000,00 | 149.000,00 | 120.775,00 | 120.775,00 | 120.775,00 | 0,00 | 120.775,00 |
| CHELTUIELI DE CAPITAL (cod 71+72) | 70 | 2.343.000,00 | 2.259.000,00 | 2.343.000,00 | 2.259.000,00 | 482.566,00 | 482.566,00 | 482.566,00 | 0,00 | 814.724,00 |
| TITLUL XIII ACTIVE NEFINANCIARE (cod 71.01 la 71.03) | 71 | 2.343.000,00 | 2.259.000,00 | 2.343.000,00 | 2.259.000,00 | 482.566,00 | 482.566,00 | 482.566,00 | 0,00 | 814.724,00 |
| Active fixe | 71.01 | 2.343.000,00 | 2.259.000,00 | 2.343.000,00 | 2.259.000,00 | 482.566,00 | 482.566,00 | 482.566,00 | 0,00 | 814.724,00 |
| Constructii | 71.01.01 | 0,00 | 0,00 | 0,00 | 0,00 | 0,00 | 0,00 | 0,00 | 0,00 | 2.587,00 |
| Masini, echipamente si mijloace de transport | 71.01.02 | 990.000,00 | 740.000,00 | 990.000,00 | 740.000,00 | 331.877,00 | 331.877,00 | 331.877,00 | 0,00 | 561.740,00 |
| Mobilier, aparatura birotica si alte active corporale | 71.01.03 | 123.000,00 | 123.000,00 | 123.000,00 | 123.000,00 | 0,00 | 0,00 | 0,00 | 0,00 | 221,00 |
| Alte active fixe | 71.01.30 | 1.230.000,00 | 1.396.000,00 | 1.230.000,00 | 1.396.000,00 | 150.689,00 | 150.689,00 | 150.689,00 | 0,00 | 250.176,00 |
| PLATI EFECTUATE IN ANII PRECEDENTI SI RECUPERATE IN ANUL CURENT (cod 85) | 84 | 0,00 | 0,00 | -600,00 | -25.930,00 | -25.934,00 | -25.934,00 | -25.934,00 | 0,00 | 0,00 |

| Denumirea indicatorilor | Cod indicator | Credite de angajament | | Credite bugetare | | Angajamente bugetare | Angajamente legale | Plati efectuate | Angajamente legale de platit | Cheltuieli efective |
|---|---|---|---|---|---|---|---|---|---|---|
| | | initiale | definitive | initiale | definitive | | | | | |
| A | B | 1 | 2 | 3 | 4 | 5 | 6 | 7 | 8=6-7 | 9 |
| Plati efectuate in anii precedenti si recuperate in anul curent | 85.01 | 0,00 | 0,00 | -600,00 | -25.930,00 | -25.934,00 | -25.934,00 | -25.934,00 | 0,00 | 0,00 |
| Plati efectuate in anii precedenti si recuperate in anul curent - sectiunea functionare | 85.01.01 | 0,00 | 0,00 | -600,00 | -25.930,00 | -25.934,00 | -25.934,00 | -25.934,00 | 0,00 | 0,00 |
| Alte servicii publice generale (cod 54.02.05 la 54.02.07+54.02.10+54.02.50) | 54.02 | 0,00 | 0,00 | 3.580.000,00 | 2.619.000,00 | 1.520.553,00 | 1.520.553,00 | 1.520.553,00 | 0,00 | 1.520.553,00 |
| CHELTUIELI CURENTE (cod 10+20+30+40+50+51+55+56+57+59) | 01 | 0,00 | 0,00 | 3.580.000,00 | 2.619.000,00 | 1.520.553,00 | 1.520.553,00 | 1.520.553,00 | 0,00 | 1.520.553,00 |
| TITLUL V FONDURI DE REZERVA (cod 50.04) | 50 | 0,00 | 0,00 | 2.000.000,00 | 1.000.000,00 | 0,00 | 0,00 | 0,00 | 0,00 | 0,00 |
| Fond de rezerva bugetara la dispozitia consiliilor locale si judetene | 50.04 | 0,00 | 0,00 | 2.000.000,00 | 1.000.000,00 | 0,00 | 0,00 | 0,00 | 0,00 | 0,00 |
| TITLUL VI TRANSFERURI INTRE UNITATI ALE ADMINISTRATIEI PUBLICE (cod 51.01+51.02) | 51 | 0,00 | 0,00 | 1.580.000,00 | 1.619.000,00 | 1.520.553,00 | 1.520.553,00 | 1.520.553,00 | 0,00 | 1.520.553,00 |
| Transferuri curente (cod 51.01.01 la 51.01.28+51.01.30 la 51.01.32+51.01.34 la 51.01.59+51.01.64+51.01.67+51.01.70+51.01.73+51.01.74) | 51.01 | 0,00 | 0,00 | 1.545.000,00 | 1.528.000,00 | 1.434.062,00 | 1.434.062,00 | 1.434.062,00 | 0,00 | 1.434.062,00 |
| Transferuri catre institutii publice | 51.01.01 | 0,00 | 0,00 | 1.545.000,00 | 1.528.000,00 | 1.434.062,00 | 1.434.062,00 | 1.434.062,00 | 0,00 | 1.434.062,00 |
| Transferuri de capital (cod 51.02.12+51.02.15+51.02.28+51.02.29+51.02.35+51.02.36+51.02.37+51.02.38) | 51.02 | 0,00 | 0,00 | 35.000,00 | 91.000,00 | 86.491,00 | 86.491,00 | 86.491,00 | 0,00 | 86.491,00 |
| Alte transferuri de capital catre institutiile publice | 51.02.29 | 0,00 | 0,00 | 35.000,00 | 91.000,00 | 86.491,00 | 86.491,00 | 86.491,00 | 0,00 | 86.491,00 |
| Tranzacţii privind datoria publică şi împrumuturi (55.02.01) | 55.02 | 0,00 | 0,00 | 0,00 | 67.000,00 | 5.514,00 | 5.514,00 | 5.514,00 | 0,00 | 5.535,00 |
| CHELTUIELI CURENTE (cod 10+20+30+40+50+51+55+56+57+59) | 01 | 0,00 | 0,00 | 0,00 | 67.000,00 | 5.514,00 | 5.514,00 | 5.514,00 | 0,00 | 5.535,00 |
| TITLUL II BUNURI SI SERVICII (cod 20.01 la 20.06+20.09 la 20.16+20.18 la 20.27+20.30) | 20 | 0,00 | 0,00 | 0,00 | 2.000,00 | 276,00 | 276,00 | 276,00 | 0,00 | 297,00 |
| Comisioane si alte costuri aferente imprumuturilor (cod 20.24.01 la 20.24.03) | 20.24 | 0,00 | 0,00 | 0,00 | 2.000,00 | 276,00 | 276,00 | 276,00 | 0,00 | 297,00 |
| Comisioane si alte costuri aferente imprumuturilor interne | 20.24.02 | 0,00 | 0,00 | 0,00 | 2.000,00 | 276,00 | 276,00 | 276,00 | 0,00 | 297,00 |
| TITLUL III DOBANZI (cod 30.01 la 30.03) | 30 | 0,00 | 0,00 | 0,00 | 65.000,00 | 5.238,00 | 5.238,00 | 5.238,00 | 0,00 | 5.238,00 |
| Dobanzi aferente datoriei publice interne (cod 30.01.01+30.01.02) | 30.01 | 0,00 | 0,00 | 0,00 | 65.000,00 | 5.238,00 | 5.238,00 | 5.238,00 | 0,00 | 5.238,00 |
| Dobanzi aferente datoriei publice interne directe | 30.01.01 | 0,00 | 0,00 | 0,00 | 65.000,00 | 5.238,00 | 5.238,00 | 5.238,00 | 0,00 | 5.238,00 |
| **Partea a II-a APARARE, ORDINE PUBLICA SI SIGURANTA NATIONALA (cod 60.02+61.02)** | 59.02 | 513.000,00 | 622.000,00 | 1.546.000,00 | 1.676.500,00 | 1.074.151,00 | 1.074.151,00 | 1.074.151,00 | 0,00 | 745.029,00 |
| Aparare (cod 60.02.02) | 60.02 | 152.000,00 | 166.000,00 | 552.000,00 | 566.000,00 | 282.297,00 | 282.297,00 | 282.297,00 | 0,00 | 304.753,00 |
| CHELTUIELI CURENTE (cod 10+20+30+40+50+51+55+56+57+59) | 01 | 0,00 | 142.000,00 | 400.000,00 | 542.000,00 | 264.275,00 | 264.275,00 | 264.275,00 | 0,00 | 256.876,00 |
| TITLUL II BUNURI SI SERVICII (cod 20.01 la 20.06+20.09 la 20.16+20.18 la 20.27+20.30) | 20 | 0,00 | 0,00 | 400.000,00 | 400.000,00 | 264.275,00 | 264.275,00 | 264.275,00 | 0,00 | 256.876,00 |
| Bunuri si servicii | 20.01 | 0,00 | 0,00 | 159.000,00 | 210.000,00 | 154.120,00 | 154.120,00 | 154.120,00 | 0,00 | 155.570,00 |
| Furnituri de birou | 20.01.01 | 0,00 | 0,00 | 7.000,00 | 7.000,00 | 6.967,00 | 6.967,00 | 6.967,00 | 0,00 | 6.967,00 |
| Materiale pentru curatenie | 20.01.02 | 0,00 | 0,00 | 4.000,00 | 4.000,00 | 3.964,00 | 3.964,00 | 3.964,00 | 0,00 | 3.964,00 |
| Incalzit, Iluminat si forta motrica | 20.01.03 | 0,00 | 0,00 | 90.000,00 | 140.000,00 | 102.883,00 | 102.883,00 | 102.883,00 | 0,00 | 102.883,00 |
| Apa, canal si salubritate | 20.01.04 | 0,00 | 0,00 | 7.000,00 | 7.000,00 | 5.667,00 | 5.667,00 | 5.667,00 | 0,00 | 5.667,00 |
| Carburanti si lubrifianti | 20.01.05 | 0,00 | 0,00 | 10.000,00 | 10.000,00 | 7.500,00 | 7.500,00 | 7.500,00 | 0,00 | 8.950,00 |

| Denumirea indicatorilor | Cod indicator | Credite de angajament | | Credite bugetare | | Angajamente bugetare | Angajamente legale | Plati efectuate | Angajamente legale de platit | Cheltuieli efective |
|---|---|---|---|---|---|---|---|---|---|---|
| | | initiale | definitive | initiale | definitive | | | | | |
| A | B | 1 | 2 | 3 | 4 | 5 | 6 | 7 | 8=6-7 | 9 |
| Posta, telecomunicatii, radio, tv, internet | 20.01.08 | 0,00 | 0,00 | 10.000,00 | 11.000,00 | 9.567,00 | 9.567,00 | 9.567,00 | 0,00 | 9.567,00 |
| Materiale si prestari de servicii cu caracter functional | 20.01.09 | 0,00 | 0,00 | 16.000,00 | 16.000,00 | 9.442,00 | 9.442,00 | 9.442,00 | 0,00 | 9.442,00 |
| Alte bunuri si servicii pentru intretinere si functionare | 20.01.30 | 0,00 | 0,00 | 15.000,00 | 15.000,00 | 8.130,00 | 8.130,00 | 8.130,00 | 0,00 | 8.130,00 |
| Reparatii curente | 20.02 | 0,00 | 0,00 | 5.000,00 | 10.000,00 | 9.719,00 | 9.719,00 | 9.719,00 | 0,00 | 9.719,00 |
| Bunuri de natura obiectelor de inventar (cod 20.05.01+20.05.03+20.05.30) | 20.05 | 0,00 | 0,00 | 6.000,00 | 11.000,00 | 8.625,00 | 8.625,00 | 8.625,00 | 0,00 | 0,00 |
| Alte obiecte de inventar | 20.05.30 | 0,00 | 0,00 | 6.000,00 | 11.000,00 | 8.625,00 | 8.625,00 | 8.625,00 | 0,00 | 0,00 |
| Alte cheltuieli (cod 20.30.01 la 20.30.04+20.30.06+20.30.07+20.30.09+20.30.30) | 20.30 | 0,00 | 0,00 | 230.000,00 | 169.000,00 | 91.811,00 | 91.811,00 | 91.811,00 | 0,00 | 91.587,00 |
| Prime de asigurare non-viata | 20.30.03 | 0,00 | 0,00 | 4.000,00 | 4.000,00 | 1.980,00 | 1.980,00 | 1.980,00 | 0,00 | 1.980,00 |
| Alte cheltuieli cu bunuri si servicii | 20.30.30 | 0,00 | 0,00 | 226.000,00 | 165.000,00 | 89.831,00 | 89.831,00 | 89.831,00 | 0,00 | 89.607,00 |
| TITLUL X PROIECTE CU FINANTARE DIN FONDURI EXTERNE NERAMBURSABILE AFERENTE CADRULUI FINANCIAR 2014-2020 | 58 | 0,00 | 142.000,00 | 0,00 | 142.000,00 | 0,00 | 0,00 | 0,00 | 0,00 | 0,00 |
| Programe din Fondul European de Dezvoltare Europeana (FEDR) | 58.01 | 0,00 | 142.000,00 | 0,00 | 142.000,00 | 0,00 | 0,00 | 0,00 | 0,00 | 0,00 |
| Finantare nationala | 58.01.01 | 0,00 | 22.000,00 | 0,00 | 22.000,00 | 0,00 | 0,00 | 0,00 | 0,00 | 0,00 |
| Finantare externa nerambursabila | 58.01.02 | 0,00 | 119.000,00 | 0,00 | 119.000,00 | 0,00 | 0,00 | 0,00 | 0,00 | 0,00 |
| Cheltuieli neeligibile | 58.01.03 | 0,00 | 1.000,00 | 0,00 | 1.000,00 | 0,00 | 0,00 | 0,00 | 0,00 | 0,00 |
| CHELTUIELI DE CAPITAL (cod 71+72) | 70 | 152.000,00 | 24.000,00 | 152.000,00 | 24.000,00 | 18.022,00 | 18.022,00 | 18.022,00 | 0,00 | 47.877,00 |
| TITLUL XIII ACTIVE NEFINANCIARE (cod 71.01 la 71.03) | 71 | 152.000,00 | 24.000,00 | 152.000,00 | 24.000,00 | 18.022,00 | 18.022,00 | 18.022,00 | 0,00 | 47.877,00 |
| Active fixe | 71.01 | 152.000,00 | 24.000,00 | 152.000,00 | 24.000,00 | 18.022,00 | 18.022,00 | 18.022,00 | 0,00 | 47.877,00 |
| Masini, echipamente si mijloace de transport | 71.01.02 | 0,00 | 0,00 | 0,00 | 0,00 | 0,00 | 0,00 | 0,00 | 0,00 | 29.397,00 |
| Mobilier, aparatura birotica si alte active corporale | 71.01.03 | 0,00 | 0,00 | 0,00 | 0,00 | 0,00 | 0,00 | 0,00 | 0,00 | 9.663,00 |
| Alte active fixe | 71.01.30 | 152.000,00 | 24.000,00 | 152.000,00 | 24.000,00 | 18.022,00 | 18.022,00 | 18.022,00 | 0,00 | 8.817,00 |
| Ordine publica si siguranta nationala (cod 61.02.03+61.02.05+61.02.50) | 61.02 | 361.000,00 | 456.000,00 | 994.000,00 | 1.110.500,00 | 791.854,00 | 791.854,00 | 791.854,00 | 0,00 | 440.276,00 |
| CHELTUIELI CURENTE (cod 10+20+30+40+50+51+55+56+57+59) | 01 | 0,00 | 0,00 | 633.000,00 | 654.500,00 | 429.886,00 | 429.886,00 | 429.886,00 | 0,00 | 392.927,00 |
| TITLUL I CHELTUIELI DE PERSONAL (cod 10.01 la 10.03) | 10 | 0,00 | 0,00 | 154.000,00 | 161.000,00 | 107.191,00 | 107.191,00 | 107.191,00 | 0,00 | 133.989,00 |
| Cheltuieli salariale in bani | 10.01 | 0,00 | 0,00 | 150.000,00 | 155.000,00 | 104.832,00 | 104.832,00 | 104.832,00 | 0,00 | 131.040,00 |
| Indemnizatii platite unor persoane din afara unitatii | 10.01.12 | 0,00 | 0,00 | 150.000,00 | 155.000,00 | 104.832,00 | 104.832,00 | 104.832,00 | 0,00 | 131.040,00 |
| Contributii (cod 10.03.01 la 10.03.06) | 10.03 | 0,00 | 0,00 | 4.000,00 | 6.000,00 | 2.359,00 | 2.359,00 | 2.359,00 | 0,00 | 2.949,00 |
| Contributia asiguratorie pentru munca | 10.03.07 | 0,00 | 0,00 | 4.000,00 | 6.000,00 | 2.359,00 | 2.359,00 | 2.359,00 | 0,00 | 2.949,00 |
| TITLUL II BUNURI SI SERVICII (cod 20.01 la 20.06+20.09 la 20.16+20.18 la 20.27+20.30) | 20 | 0,00 | 0,00 | 479.000,00 | 493.500,00 | 322.695,00 | 322.695,00 | 322.695,00 | 0,00 | 258.938,00 |
| Bunuri si servicii | 20.01 | 0,00 | 0,00 | 279.000,00 | 273.500,00 | 131.838,00 | 131.838,00 | 131.838,00 | 0,00 | 105.692,00 |
| Furnituri de birou | 20.01.01 | 0,00 | 0,00 | 12.000,00 | 12.000,00 | 10.081,00 | 10.081,00 | 10.081,00 | 0,00 | 10.081,00 |
| Materiale pentru curatenie | 20.01.02 | 0,00 | 0,00 | 9.000,00 | 9.000,00 | 7.758,00 | 7.758,00 | 7.758,00 | 0,00 | 7.612,00 |
| Incalzit, Iluminat si forta motrica | 20.01.03 | 0,00 | 0,00 | 35.000,00 | 35.000,00 | 16.240,00 | 16.240,00 | 16.240,00 | 0,00 | 16.240,00 |
| Apa, canal si salubritate | 20.01.04 | 0,00 | 0,00 | 10.000,00 | 10.000,00 | 5.811,00 | 5.811,00 | 5.811,00 | 0,00 | 5.811,00 |

| Denumirea indicatorilor | Cod indicator | Credite de angajament | | Credite bugetare | | Angajamente bugetare | Angajamente legale | Plati efectuate | Angajamente legale de platit | Cheltuieli efective |
|---|---|---|---|---|---|---|---|---|---|---|
| | | initiale | definitive | initiale | definitive | | | | | |
| A | B | 1 | 2 | 3 | 4 | 5 | 6 | 7 | 8=6-7 | 9 |
| Piese de schimb | 20.01.06 | 0,00 | 0,00 | 8.000,00 | 8.000,00 | 5.316,00 | 5.316,00 | 5.316,00 | 0,00 | 5.316,00 |
| Posta, telecomunicatii, radio, tv, internet | 20.01.08 | 0,00 | 0,00 | 8.000,00 | 9.000,00 | 6.292,00 | 6.292,00 | 6.292,00 | 0,00 | 6.292,00 |
| Materiale si prestari de servicii cu caracter functional | 20.01.09 | 0,00 | 0,00 | 36.000,00 | 36.000,00 | 22.883,00 | 22.883,00 | 22.883,00 | 0,00 | 22.883,00 |
| Alte bunuri si servicii pentru intretinere si functionare | 20.01.30 | 0,00 | 0,00 | 135.000,00 | 128.500,00 | 47.457,00 | 47.457,00 | 47.457,00 | 0,00 | 47.457,00 |
| Reparatii curente | 20.02 | 0,00 | 0,00 | 115.000,00 | 124.000,00 | 120.730,00 | 120.730,00 | 120.730,00 | 0,00 | 120.730,00 |
| Bunuri de natura obiectelor de inventar (cod 20.05.01+20.05.03+20.05.30) | 20.05 | 0,00 | 0,00 | 33.000,00 | 48.000,00 | 41.025,00 | 41.025,00 | 41.025,00 | 0,00 | 5.723,00 |
| Alte obiecte de inventar | 20.05.30 | 0,00 | 0,00 | 33.000,00 | 48.000,00 | 41.025,00 | 41.025,00 | 41.025,00 | 0,00 | 5.723,00 |
| Protectia muncii | 20.14 | 0,00 | 0,00 | 19.000,00 | 18.000,00 | 13.804,00 | 13.804,00 | 13.804,00 | 0,00 | 13.804,00 |
| Alte cheltuieli (cod 20.30.01 la 20.30.04+20.30.06+20.30.07+20.30.09+20.30.30) | 20.30 | 0,00 | 0,00 | 33.000,00 | 30.000,00 | 15.298,00 | 15.298,00 | 15.298,00 | 0,00 | 12.989,00 |
| Prime de asigurare non-viata | 20.30.03 | 0,00 | 0,00 | 5.000,00 | 5.000,00 | 3.965,00 | 3.965,00 | 3.965,00 | 0,00 | 3.965,00 |
| Alte cheltuieli cu bunuri si servicii | 20.30.30 | 0,00 | 0,00 | 28.000,00 | 25.000,00 | 11.333,00 | 11.333,00 | 11.333,00 | 0,00 | 9.024,00 |
| CHELTUIELI DE CAPITAL (cod 71+72) | 70 | 361.000,00 | 456.000,00 | 361.000,00 | 456.000,00 | 361.968,00 | 361.968,00 | 361.968,00 | 0,00 | 47.349,00 |
| TITLUL XIII ACTIVE NEFINANCIARE (cod 71.01 la 71.03) | 71 | 361.000,00 | 456.000,00 | 361.000,00 | 456.000,00 | 361.968,00 | 361.968,00 | 361.968,00 | 0,00 | 47.349,00 |
| Active fixe | 71.01 | 361.000,00 | 456.000,00 | 361.000,00 | 456.000,00 | 361.968,00 | 361.968,00 | 361.968,00 | 0,00 | 47.349,00 |
| Masini, echipamente si mijloace de transport | 71.01.02 | 295.000,00 | 322.000,00 | 295.000,00 | 322.000,00 | 308.177,00 | 308.177,00 | 308.177,00 | 0,00 | 43.901,00 |
| Mobilier, aparatura birotica si alte active corporale | 71.01.03 | 60.000,00 | 126.000,00 | 60.000,00 | 126.000,00 | 47.600,00 | 47.600,00 | 47.600,00 | 0,00 | 793,00 |
| Alte active fixe | 71.01.30 | 6.000,00 | 8.000,00 | 6.000,00 | 8.000,00 | 6.191,00 | 6.191,00 | 6.191,00 | 0,00 | 2.655,00 |
| **Partea a III-a CHELTUIELI SOCIAL-CULTURALE (cod 65.02+66.02+67.02+68.02)** | 64.02 | 81.445.380,00 | 81.953.380,00 | 163.396.300,00 | 168.751.890,00 | 92.011.740,00 | 92.011.740,00 | 92.008.595,00 | 3.145,00 | 83.530.062,00 |
| Invatamant (cod 65.02.03 la 65.02.05+65.02.07+65.02.11+65.02.50) | 65.02 | 288.000,00 | 68.000,00 | 6.896.000,00 | 5.649.000,00 | 2.979.987,00 | 2.979.987,00 | 2.979.987,00 | 0,00 | 2.973.383,00 |
| CHELTUIELI CURENTE (cod 10+20+30+40+50+51+55+56+57+59) | 01 | 0,00 | 0,00 | 6.608.000,00 | 5.581.000,00 | 2.973.383,00 | 2.973.383,00 | 2.973.383,00 | 0,00 | 2.973.383,00 |
| TITLUL II BUNURI SI SERVICII (cod 20.01 la 20.06+20.09 la 20.16+20.18 la 20.27+20.30) | 20 | 0,00 | 0,00 | 30.000,00 | 30.000,00 | 0,00 | 0,00 | 0,00 | 0,00 | 0,00 |
| Alte cheltuieli (cod 20.30.01 la 20.30.04+20.30.06+20.30.07+20.30.09+20.30.30) | 20.30 | 0,00 | 0,00 | 30.000,00 | 30.000,00 | 0,00 | 0,00 | 0,00 | 0,00 | 0,00 |
| Alte cheltuieli cu bunuri si servicii | 20.30.30 | 0,00 | 0,00 | 30.000,00 | 30.000,00 | 0,00 | 0,00 | 0,00 | 0,00 | 0,00 |
| TITLUL VI TRANSFERURI INTRE UNITATI ALE ADMINISTRATIEI PUBLICE (cod 51.01+51.02) | 51 | 0,00 | 0,00 | 1.854.000,00 | 1.777.000,00 | 1.573.429,00 | 1.573.429,00 | 1.573.429,00 | 0,00 | 1.573.429,00 |
| Transferuri curente (cod 51.01.01 la 51.01.28+51.01.30 la 51.01.32+51.01.34 la 51.01.59+51.01.64+51.01.67+51.01.70+51.01.73+51.01.74) | 51.01 | 0,00 | 0,00 | 1.576.000,00 | 1.496.000,00 | 1.401.188,00 | 1.401.188,00 | 1.401.188,00 | 0,00 | 1.401.188,00 |
| Transferuri catre institutii publice | 51.01.01 | 0,00 | 0,00 | 1.576.000,00 | 1.496.000,00 | 1.401.188,00 | 1.401.188,00 | 1.401.188,00 | 0,00 | 1.401.188,00 |
| Transferuri de capital (cod 51.02.12+51.02.15+51.02.28+51.02.29+51.02.35+51.02.36+51.02.37+51.02.38) | 51.02 | 0,00 | 0,00 | 278.000,00 | 281.000,00 | 172.241,00 | 172.241,00 | 172.241,00 | 0,00 | 172.241,00 |
| Alte transferuri de capital catre institutiile publice | 51.02.29 | 0,00 | 0,00 | 278.000,00 | 281.000,00 | 172.241,00 | 172.241,00 | 172.241,00 | 0,00 | 172.241,00 |
| TITLUL IX ASISTENTA SOCIALA (cod 57.01+57.02+57.04) | 57 | 0,00 | 0,00 | 4.424.000,00 | 3.593.000,00 | 1.323.002,00 | 1.323.002,00 | 1.323.002,00 | 0,00 | 1.323.002,00 |
| Ajutoare sociale (cod 57.02.01 la 57.02.05) | 57.02 | 0,00 | 0,00 | 4.424.000,00 | 3.593.000,00 | 1.323.002,00 | 1.323.002,00 | 1.323.002,00 | 0,00 | 1.323.002,00 |
| Ajutoare sociale in natura | 57.02.02 | 0,00 | 0,00 | 4.424.000,00 | 3.593.000,00 | 1.323.002,00 | 1.323.002,00 | 1.323.002,00 | 0,00 | 1.323.002,00 |

| Denumirea indicatorilor | Cod indicator | Credite de angajament | | Credite bugetare | | Angajamente bugetare | Angajamente legale | Plati efectuate | Angajamente legale de platit | Cheltuieli efective |
|---|---|---|---|---|---|---|---|---|---|---|
| | | initiale | definitive | initiale | definitive | | | | | |
| A | B | 1 | 2 | 3 | 4 | 5 | 6 | 7 | 8=6-7 | 9 |
| TITLUL XI ALTE CHELTUIELI (cod 59.01+59.02+59.11+59.12+59.15+59.17+59.22+59.25+59.30+59.35+59.38+59.40+59.41+59.42) | 59 | 0,00 | 0,00 | 300.000,00 | 181.000,00 | 76.952,00 | 76.952,00 | 76.952,00 | 0,00 | 76.952,00 |
| Actiuni cu caracter stiintific si social cultural | 59.22 | 0,00 | 0,00 | 300.000,00 | 181.000,00 | 76.952,00 | 76.952,00 | 76.952,00 | 0,00 | 76.952,00 |
| CHELTUIELI DE CAPITAL (cod 71+72) | 70 | 288.000,00 | 68.000,00 | 288.000,00 | 68.000,00 | 6.604,00 | 6.604,00 | 6.604,00 | 0,00 | 0,00 |
| TITLUL XIII ACTIVE NEFINANCIARE (cod 71.01 la 71.03) | 71 | 288.000,00 | 68.000,00 | 288.000,00 | 68.000,00 | 6.604,00 | 6.604,00 | 6.604,00 | 0,00 | 0,00 |
| Active fixe | 71.01 | 288.000,00 | 68.000,00 | 288.000,00 | 68.000,00 | 6.604,00 | 6.604,00 | 6.604,00 | 0,00 | 0,00 |
| Alte active fixe | 71.01.30 | 288.000,00 | 68.000,00 | 288.000,00 | 68.000,00 | 6.604,00 | 6.604,00 | 6.604,00 | 0,00 | 0,00 |
| Sanatate (cod 66.02.06+66.02.08+66.02.50) | 66.02 | 56.750.380,00 | 58.181.380,00 | 66.404.000,00 | 69.516.000,00 | 14.099.819,00 | 14.099.819,00 | 14.096.674,00 | 3.145,00 | 8.565.675,00 |
| CHELTUIELI CURENTE (cod 10+20+30+40+50+51+55+56+57+59) | 01 | 12.781.000,00 | 12.806.000,00 | 22.437.000,00 | 24.143.000,00 | 12.715.002,00 | 12.715.002,00 | 12.715.002,00 | 0,00 | 8.530.606,00 |
| TITLUL II BUNURI SI SERVICII (cod 20.01 la 20.06+20.09 la 20.16+20.18 la 20.27+20.30) | 20 | 0,00 | 0,00 | 0,00 | 4.000,00 | 3.298,00 | 3.298,00 | 3.298,00 | 0,00 | 3.298,00 |
| Alte cheltuieli (cod 20.30.01 la 20.30.04+20.30.06+20.30.07+20.30.09+20.30.30) | 20.30 | 0,00 | 0,00 | 0,00 | 4.000,00 | 3.298,00 | 3.298,00 | 3.298,00 | 0,00 | 3.298,00 |
| Alte cheltuieli cu bunuri si servicii | 20.30.30 | 0,00 | 0,00 | 0,00 | 4.000,00 | 3.298,00 | 3.298,00 | 3.298,00 | 0,00 | 3.298,00 |
| TITLUL VI TRANSFERURI INTRE UNITATI ALE ADMINISTRATIEI PUBLICE (cod 51.01+51.02) | 51 | 0,00 | 0,00 | 9.046.000,00 | 10.801.000,00 | 8.009.450,00 | 8.009.450,00 | 8.009.450,00 | 0,00 | 8.009.450,00 |
| Transferuri curente (cod 51.01.01 la 51.01.28+51.01.30 la 51.01.32+51.01.34 la 51.01.59+51.01.64+51.01.67+51.01.70+51.01.73+51.01.74) | 51.01 | 0,00 | 0,00 | 6.466.000,00 | 6.937.000,00 | 5.828.975,00 | 5.828.975,00 | 5.828.975,00 | 0,00 | 5.828.975,00 |
| Transferuri din bugetele locale pentru finantarea unitatilor de asistenta sociala si medico-sociale | 51.01.39 | 0,00 | 0,00 | 2.966.000,00 | 2.937.000,00 | 2.856.935,00 | 2.856.935,00 | 2.856.935,00 | 0,00 | 2.856.935,00 |
| Transferuri din bugetele locale pentru finanţarea cheltuielilor curente din domeniul sănătăţii | 51.01.46 | 0,00 | 0,00 | 3.500.000,00 | 4.000.000,00 | 2.972.040,00 | 2.972.040,00 | 2.972.040,00 | 0,00 | 2.972.040,00 |
| Transferuri de capital (cod 51.02.12+51.02.15+51.02.28+51.02.29+51.02.35+51.02.36+51.02.37+51.02.38) | 51.02 | 0,00 | 0,00 | 2.580.000,00 | 3.864.000,00 | 2.180.475,00 | 2.180.475,00 | 2.180.475,00 | 0,00 | 2.180.475,00 |
| Transferuri de la bugetul de stat catre bugetele locale pentru finantarea aparaturii medicale si echipamentelor de comunicatii în urgenta in sanatate | 51.02.22 | 0,00 | 0,00 | 0,00 | 659.000,00 | 99.000,00 | 99.000,00 | 99.000,00 | 0,00 | 99.000,00 |
| Transfer din bugetul local pentru cheltuieli de capital in domeniul sanatatii | 51.02.28 | 0,00 | 0,00 | 2.500.000,00 | 2.725.000,00 | 1.706.744,00 | 1.706.744,00 | 1.706.744,00 | 0,00 | 1.706.744,00 |
| Alte transferuri de capital catre institutiile publice | 51.02.29 | 0,00 | 0,00 | 80.000,00 | 80.000,00 | 79.889,00 | 79.889,00 | 79.889,00 | 0,00 | 79.889,00 |
| Transferuri de capital acordate în baza contractelor de parteneriat sau asociere | 51.02.50 | 0,00 | 0,00 | 0,00 | 400.000,00 | 294.842,00 | 294.842,00 | 294.842,00 | 0,00 | 294.842,00 |
| TITLUL VII ALTE TRANSFERURI (cod 55.01+55.02) | 55 | 0,00 | 0,00 | 510.000,00 | 510.000,00 | 488.747,00 | 488.747,00 | 488.747,00 | 0,00 | 488.747,00 |
| B. Transferuri curente în străinătate (către organizaţii internaţionale) (cod 55.02.01+55.02.04) | 55.02 | 0,00 | 0,00 | 510.000,00 | 510.000,00 | 488.747,00 | 488.747,00 | 488.747,00 | 0,00 | 488.747,00 |
| Alte transferuri curente în străinătate | 55.02.04 | 0,00 | 0,00 | 510.000,00 | 510.000,00 | 488.747,00 | 488.747,00 | 488.747,00 | 0,00 | 488.747,00 |
| TITLUL X PROIECTE CU FINANTARE DIN FONDURI EXTERNE NERAMBURSABILE AFERENTE CADRULUI FINANCIAR 2014-2020 | 58 | 12.781.000,00 | 12.806.000,00 | 12.781.000,00 | 12.806.000,00 | 4.192.741,00 | 4.192.741,00 | 4.192.741,00 | 0,00 | 8.345,00 |

| Denumirea indicatorilor | Cod indicator | Credite de angajament | | Credite bugetare | | Angajamente bugetare | Angajamente legale | Plati efectuate | Angajamente legale de platit | Cheltuieli efective |
|---|---|---|---|---|---|---|---|---|---|---|
| | | initiale | definitive | initiale | definitive | | | | | |
| A | B | 1 | 2 | 3 | 4 | 5 | 6 | 7 | 8=6-7 | 9 |
| Programe din Fondul European de Dezvoltare Europeana (FEDR) | 58.01 | 12.781.000,00 | 12.806.000,00 | 12.781.000,00 | 12.806.000,00 | 4.192.741,00 | 4.192.741,00 | 4.192.741,00 | 0,00 | 8.345,00 |
| Finantare nationala | 58.01.01 | 1.969.000,00 | 1.969.000,00 | 1.969.000,00 | 1.969.000,00 | 335.210,00 | 335.210,00 | 335.210,00 | 0,00 | 8.345,00 |
| Finantare externa nerambursabila | 58.01.02 | 4.595.000,00 | 4.595.000,00 | 4.595.000,00 | 4.595.000,00 | 782.155,00 | 782.155,00 | 782.155,00 | 0,00 | 0,00 |
| Cheltuieli neeligibile | 58.01.03 | 6.217.000,00 | 6.242.000,00 | 6.217.000,00 | 6.242.000,00 | 3.075.376,00 | 3.075.376,00 | 3.075.376,00 | 0,00 | 0,00 |
| TITLUL XI ALTE CHELTUIELI (cod 59.01+59.02+59.11+59.12+59.15+59.17+59.22+59.25+59.30+59.35+59.38+59.40+59.41+59.42) | 59 | 0,00 | 0,00 | 100.000,00 | 22.000,00 | 20.766,00 | 20.766,00 | 20.766,00 | 0,00 | 20.766,00 |
| Actiuni cu caracter stiintific si social cultural | 59.22 | 0,00 | 0,00 | 100.000,00 | 22.000,00 | 20.766,00 | 20.766,00 | 20.766,00 | 0,00 | 20.766,00 |
| CHELTUIELI DE CAPITAL (cod 71+72) | 70 | 43.969.380,00 | 45.375.380,00 | 43.969.380,00 | 45.375.380,00 | 1.387.197,00 | 1.387.197,00 | 1.384.052,00 | 3.145,00 | 35.069,00 |
| TITLUL XIII ACTIVE NEFINANCIARE (cod 71.01 la 71.03) | 71 | 43.969.380,00 | 45.375.380,00 | 43.969.380,00 | 45.375.380,00 | 1.387.197,00 | 1.387.197,00 | 1.384.052,00 | 3.145,00 | 35.069,00 |
| Active fixe | 71.01 | 43.969.380,00 | 45.375.380,00 | 43.969.380,00 | 45.375.380,00 | 1.387.197,00 | 1.387.197,00 | 1.384.052,00 | 3.145,00 | 35.069,00 |
| Constructii | 71.01.01 | 43.704.380,00 | 44.804.380,00 | 43.704.380,00 | 44.804.380,00 | 1.329.386,00 | 1.329.386,00 | 1.326.241,00 | 3.145,00 | 0,00 |
| Masini, echipamente si mijloace de transport | 71.01.02 | 0,00 | 39.000,00 | 0,00 | 39.000,00 | 35.069,00 | 35.069,00 | 35.069,00 | 0,00 | 35.069,00 |
| Alte active fixe | 71.01.30 | 265.000,00 | 532.000,00 | 265.000,00 | 532.000,00 | 22.742,00 | 22.742,00 | 22.742,00 | 0,00 | 0,00 |
| PLATI EFECTUATE IN ANII PRECEDENTI SI RECUPERATE IN ANUL CURENT (cod 85) | 84 | 0,00 | 0,00 | -2.380,00 | -2.380,00 | -2.380,00 | -2.380,00 | -2.380,00 | 0,00 | 0,00 |
| TITLUL XIX PLATI EFECTUATE IN ANII PRECEDENTI SI RECUPERATE IN ANUL CURENT | 85 | 0,00 | 0,00 | -2.380,00 | -2.380,00 | -2.380,00 | -2.380,00 | -2.380,00 | 0,00 | 0,00 |
| Plati efectuate in anii precedenti si recuperate in anul curent | 85.01 | 0,00 | 0,00 | -2.380,00 | -2.380,00 | -2.380,00 | -2.380,00 | -2.380,00 | 0,00 | 0,00 |
| Plati efectuate in anii precedenti si recuperate in anul curent - sectiunea dezvoltare | 85.01.02 | 0,00 | 0,00 | -2.380,00 | -2.380,00 | -2.380,00 | -2.380,00 | -2.380,00 | 0,00 | 0,00 |
| Cultura, recreere si religie (cod 67.02.03+67.02.05+67.02.06+67.02.50) | 67.02 | 14.473.000,00 | 13.748.000,00 | 37.818.000,00 | 36.323.090,00 | 25.094.588,00 | 25.094.588,00 | 25.094.588,00 | 0,00 | 21.954.478,00 |
| CHELTUIELI CURENTE (cod 10+20+30+40+50+51+55+56+57+59) | 01 | 13.299.000,00 | 12.799.000,00 | 36.648.260,00 | 35.574.260,00 | 25.290.597,00 | 25.290.597,00 | 25.290.597,00 | 0,00 | 21.954.478,00 |
| TITLUL VI TRANSFERURI INTRE UNITATI ALE ADMINISTRATIEI PUBLICE (cod 51.01+51.02) | 51 | 0,00 | 0,00 | 12.019.000,00 | 11.837.000,00 | 11.398.396,00 | 11.398.396,00 | 11.398.396,00 | 0,00 | 11.398.396,00 |
| Transferuri curente (cod 51.01.01 la 51.01.28+51.01.30 la 51.01.32+51.01.34 la 51.01.59+51.01.64+51.01.67+51.01.70+51.01.73+51.01.74) | 51.01 | 0,00 | 0,00 | 11.394.000,00 | 11.213.000,00 | 10.902.908,00 | 10.902.908,00 | 10.902.908,00 | 0,00 | 10.902.908,00 |
| Transferuri catre institutii publice | 51.01.01 | 0,00 | 0,00 | 11.394.000,00 | 11.213.000,00 | 10.902.908,00 | 10.902.908,00 | 10.902.908,00 | 0,00 | 10.902.908,00 |
| Transferuri de capital (cod 51.02.12+51.02.15+51.02.28+51.02.29+51.02.35+51.02.36+51.02.37+51.02.38) | 51.02 | 0,00 | 0,00 | 625.000,00 | 624.000,00 | 495.488,00 | 495.488,00 | 495.488,00 | 0,00 | 495.488,00 |
| Alte transferuri de capital catre institutiile publice | 51.02.29 | 0,00 | 0,00 | 625.000,00 | 624.000,00 | 495.488,00 | 495.488,00 | 495.488,00 | 0,00 | 495.488,00 |
| TITLUL X PROIECTE CU FINANTARE DIN FONDURI EXTERNE NERAMBURSABILE AFERENTE CADRULUI FINANCIAR 2014-2020 | 58 | 13.299.000,00 | 12.799.000,00 | 13.299.000,00 | 12.799.000,00 | 3.333.104,00 | 3.333.104,00 | 3.333.104,00 | 0,00 | 0,00 |
| Programe din Fondul European de Dezvoltare Europeana (FEDR) | 58.01 | 13.299.000,00 | 12.799.000,00 | 13.299.000,00 | 12.799.000,00 | 3.333.104,00 | 3.333.104,00 | 3.333.104,00 | 0,00 | 0,00 |
| Finantare nationala | 58.01.01 | 1.531.000,00 | 1.531.000,00 | 1.531.000,00 | 1.531.000,00 | 455.686,00 | 455.686,00 | 455.686,00 | 0,00 | 0,00 |
| Finantare externa nerambursabila | 58.01.02 | 8.679.000,00 | 8.679.000,00 | 8.679.000,00 | 8.679.000,00 | 2.582.455,00 | 2.582.455,00 | 2.582.455,00 | 0,00 | 0,00 |

| Denumirea indicatorilor | Cod indicator | Credite de angajament | | Credite bugetare | | Angajamente bugetare | Angajamente legale | Plati efectuate | Angajamente legale de platit | Cheltuieli efective |
|---|---|---|---|---|---|---|---|---|---|---|
| | | initiale | definitive | initiale | definitive | | | | | |
| A | B | 1 | 2 | 3 | 4 | 5 | 6 | 7 | 8=6-7 | 9 |
| Cheltuieli neeligibile | 58.01.03 | 3.089.000,00 | 2.589.000,00 | 3.089.000,00 | 2.589.000,00 | 294.963,00 | 294.963,00 | 294.963,00 | 0,00 | 0,00 |
| TITLUL XI ALTE CHELTUIELI (cod 59.01+59.02+59.11+59.12+59.15+59.17+59.22+59.25+59.30+59.35+59.38+59.40+59.41+59.42) | 59 | 0,00 | 0,00 | 11.330.260,00 | 10.938.260,00 | 10.559.097,00 | 10.559.097,00 | 10.559.097,00 | 0,00 | 10.556.082,00 |
| Programe pentru tineret | 59.08 | 0,00 | 0,00 | 100.000,00 | 0,00 | 0,00 | 0,00 | 0,00 | 0,00 | 0,00 |
| Sustinerea cultelor | 59.12 | 0,00 | 0,00 | 1.500.000,00 | 1.500.000,00 | 1.500.000,00 | 1.500.000,00 | 1.500.000,00 | 0,00 | 1.500.000,00 |
| Contributii la salarizarea personalului neclerical | 59.15 | 0,00 | 0,00 | 4.456.000,00 | 4.456.000,00 | 4.165.205,00 | 4.165.205,00 | 4.165.205,00 | 0,00 | 4.165.205,00 |
| Sume destinate finanţării programelor sportive realizate de structurile sportive de drept privat | 59.20 | 0,00 | 0,00 | 5.124.260,00 | 4.840.260,00 | 4.808.901,00 | 4.808.901,00 | 4.808.901,00 | 0,00 | 4.805.886,00 |
| Actiuni cu caracter stiintific si social cultural | 59.22 | 0,00 | 0,00 | 150.000,00 | 142.000,00 | 84.991,00 | 84.991,00 | 84.991,00 | 0,00 | 84.991,00 |
| CHELTUIELI DE CAPITAL (cod 71+72) | 70 | 1.174.000,00 | 949.000,00 | 1.174.000,00 | 949.000,00 | 4.165,00 | 4.165,00 | 4.165,00 | 0,00 | 0,00 |
| TITLUL XIII ACTIVE NEFINANCIARE (cod 71.01 la 71.03) | 71 | 1.174.000,00 | 949.000,00 | 1.174.000,00 | 949.000,00 | 4.165,00 | 4.165,00 | 4.165,00 | 0,00 | 0,00 |
| Active fixe | 71.01 | 1.174.000,00 | 949.000,00 | 1.174.000,00 | 949.000,00 | 4.165,00 | 4.165,00 | 4.165,00 | 0,00 | 0,00 |
| Alte active fixe | 71.01.30 | 1.174.000,00 | 949.000,00 | 1.174.000,00 | 949.000,00 | 4.165,00 | 4.165,00 | 4.165,00 | 0,00 | 0,00 |
| PLATI EFECTUATE IN ANII PRECEDENTI SI RECUPERATE IN ANUL CURENT (cod 85) | 84 | 0,00 | 0,00 | -4.260,00 | -200.170,00 | -200.174,00 | -200.174,00 | -200.174,00 | 0,00 | 0,00 |
| TITLUL XIX PLATI EFECTUATE IN ANII PRECEDENTI SI RECUPERATE IN ANUL CURENT | 85 | 0,00 | 0,00 | -4.260,00 | -200.170,00 | -200.174,00 | -200.174,00 | -200.174,00 | 0,00 | 0,00 |
| Plati efectuate in anii precedenti si recuperate in anul curent | 85.01 | 0,00 | 0,00 | -4.260,00 | -200.170,00 | -200.174,00 | -200.174,00 | -200.174,00 | 0,00 | 0,00 |
| Plati efectuate in anii precedenti si recuperate in anul curent - sectiunea functionare | 85.01.01 | 0,00 | 0,00 | -4.260,00 | -200.170,00 | -200.174,00 | -200.174,00 | -200.174,00 | 0,00 | 0,00 |
| Asigurari si asistenta sociala (cod 68.02.04+68.02.05+68.02.06+68.02.10+68.02.11+68.02.12+68.02.15+68.02.50) | 68.02 | 9.934.000,00 | 9.956.000,00 | 52.278.300,00 | 57.263.800,00 | 49.837.346,00 | 49.837.346,00 | 49.837.346,00 | 0,00 | 50.036.526,00 |
| CHELTUIELI CURENTE (cod 10+20+30+40+50+51+55+56+57+59) | 01 | 8.278.000,00 | 8.300.000,00 | 50.708.060,00 | 55.818.760,00 | 49.129.746,00 | 49.129.746,00 | 49.129.746,00 | 0,00 | 49.361.944,00 |
| TITLUL I CHELTUIELI DE PERSONAL (cod 10.01 la 10.03) | 10 | 0,00 | 0,00 | 30.867.760,00 | 33.970.960,00 | 33.721.926,00 | 33.721.926,00 | 33.721.926,00 | 0,00 | 33.599.553,00 |
| Cheltuieli salariale in bani | 10.01 | 0,00 | 0,00 | 30.115.760,00 | 33.205.960,00 | 32.986.166,00 | 32.986.166,00 | 32.986.166,00 | 0,00 | 32.861.600,00 |
| Salarii de baza | 10.01.01 | 0,00 | 0,00 | 22.275.760,00 | 24.851.960,00 | 24.802.757,00 | 24.802.757,00 | 24.802.757,00 | 0,00 | 24.668.489,00 |
| Sporuri pentru conditii de munca | 10.01.05 | 0,00 | 0,00 | 5.028.000,00 | 4.852.000,00 | 4.789.381,00 | 4.789.381,00 | 4.789.381,00 | 0,00 | 4.790.853,00 |
| Alte sporuri | 10.01.06 | 0,00 | 0,00 | 456.000,00 | 456.000,00 | 439.137,00 | 439.137,00 | 439.137,00 | 0,00 | 439.224,00 |
| Indemnizatii platite unor persoane din afara unitatii | 10.01.12 | 0,00 | 0,00 | 350.000,00 | 350.000,00 | 341.895,00 | 341.895,00 | 341.895,00 | 0,00 | 345.845,00 |
| Drepturi de delegare | 10.01.13 | 0,00 | 0,00 | 27.000,00 | 26.000,00 | 11.260,00 | 11.260,00 | 11.260,00 | 0,00 | 11.620,00 |
| Îndemnizaţii de hrană | 10.01.17 | 0,00 | 0,00 | 1.979.000,00 | 1.950.000,00 | 1.883.166,00 | 1.883.166,00 | 1.883.166,00 | 0,00 | 1.886.999,00 |
| Stimulentul de risc | 10.01.29 | 0,00 | 0,00 | 0,00 | 720.000,00 | 718.570,00 | 718.570,00 | 718.570,00 | 0,00 | 718.570,00 |
| Cheltuieli salariale in natura (cod 10.02.01 la 10.02.06+10.02.30) | 10.02 | 0,00 | 0,00 | 19.000,00 | 19.000,00 | 15.883,00 | 15.883,00 | 15.883,00 | 0,00 | 15.883,00 |
| Vouchere de vacanţă | 10.02.06 | 0,00 | 0,00 | 19.000,00 | 19.000,00 | 15.883,00 | 15.883,00 | 15.883,00 | 0,00 | 15.883,00 |
| Contributii (cod 10.03.01 la 10.03.06) | 10.03 | 0,00 | 0,00 | 733.000,00 | 746.000,00 | 719.877,00 | 719.877,00 | 719.877,00 | 0,00 | 722.070,00 |
| Contributia asiguratorie pentru munca | 10.03.07 | 0,00 | 0,00 | 733.000,00 | 746.000,00 | 719.877,00 | 719.877,00 | 719.877,00 | 0,00 | 722.070,00 |
| TITLUL II BUNURI SI SERVICII (cod 20.01 la 20.06+20.09 la 20.16+20.18 la 20.27+20.30) | 20 | 0,00 | 0,00 | 8.111.300,00 | 9.280.800,00 | 7.881.081,00 | 7.881.081,00 | 7.881.081,00 | 0,00 | 8.245.418,00 |
| Bunuri si servicii | 20.01 | 0,00 | 0,00 | 3.153.000,00 | 3.861.000,00 | 3.403.054,00 | 3.403.054,00 | 3.403.054,00 | 0,00 | 3.399.384,00 |
| Furnituri de birou | 20.01.01 | 0,00 | 0,00 | 113.000,00 | 273.000,00 | 218.388,00 | 218.388,00 | 218.388,00 | 0,00 | 205.684,00 |

| Denumirea indicatorilor | Cod indicator | Credite de angajament | | Credite bugetare | | Angajamente bugetare | Angajamente legale | Plati efectuate | Angajamente legale de platit | Cheltuieli efective |
|---|---|---|---|---|---|---|---|---|---|---|
| | | initiale | definitive | initiale | definitive | | | | | |
| A | B | 1 | 2 | 3 | 4 | 5 | 6 | 7 | 8=6-7 | 9 |
| Materiale pentru curatenie | 20.01.02 | 0,00 | 0,00 | 264.000,00 | 252.000,00 | 159.631,00 | 159.631,00 | 159.631,00 | 0,00 | 197.052,00 |
| Incalzit, Iluminat si forta motrica | 20.01.03 | 0,00 | 0,00 | 1.030.000,00 | 1.190.000,00 | 1.148.476,00 | 1.148.476,00 | 1.148.476,00 | 0,00 | 1.140.593,00 |
| Apa, canal si salubritate | 20.01.04 | 0,00 | 0,00 | 305.000,00 | 276.000,00 | 243.917,00 | 243.917,00 | 243.917,00 | 0,00 | 239.483,00 |
| Carburanti si lubrifianti | 20.01.05 | 0,00 | 0,00 | 159.000,00 | 169.000,00 | 149.971,00 | 149.971,00 | 149.971,00 | 0,00 | 129.071,00 |
| Transport | 20.01.07 | 0,00 | 0,00 | 1.000,00 | 1.000,00 | 0,00 | 0,00 | 0,00 | 0,00 | 0,00 |
| Posta, telecomunicatii, radio, tv, internet | 20.01.08 | 0,00 | 0,00 | 70.000,00 | 85.000,00 | 63.730,00 | 63.730,00 | 63.730,00 | 0,00 | 61.718,00 |
| Materiale si prestari de servicii cu caracter functional | 20.01.09 | 0,00 | 0,00 | 944.000,00 | 1.273.000,00 | 1.134.057,00 | 1.134.057,00 | 1.134.057,00 | 0,00 | 1.120.103,00 |
| Alte bunuri si servicii pentru intretinere si functionare | 20.01.30 | 0,00 | 0,00 | 267.000,00 | 342.000,00 | 284.884,00 | 284.884,00 | 284.884,00 | 0,00 | 305.680,00 |
| Reparatii curente | 20.02 | 0,00 | 0,00 | 218.000,00 | 308.000,00 | 185.141,00 | 185.141,00 | 185.141,00 | 0,00 | 187.958,00 |
| Hrana (cod 20.03.01+20.03.02) | 20.03 | 0,00 | 0,00 | 2.966.300,00 | 3.147.800,00 | 2.677.600,00 | 2.677.600,00 | 2.677.600,00 | 0,00 | 2.864.821,00 |
| Hrana pentru oameni | 20.03.01 | 0,00 | 0,00 | 2.966.300,00 | 3.147.800,00 | 2.677.600,00 | 2.677.600,00 | 2.677.600,00 | 0,00 | 2.864.821,00 |
| Medicamente si materiale sanitare (cod 20.04.01 la 20.04.04) | 20.04 | 0,00 | 0,00 | 1.119.000,00 | 1.070.000,00 | 839.339,00 | 839.339,00 | 839.339,00 | 0,00 | 854.026,00 |
| Medicamente | 20.04.01 | 0,00 | 0,00 | 530.000,00 | 524.000,00 | 485.478,00 | 485.478,00 | 485.478,00 | 0,00 | 498.664,00 |
| Materiale sanitare | 20.04.02 | 0,00 | 0,00 | 433.000,00 | 390.000,00 | 234.773,00 | 234.773,00 | 234.773,00 | 0,00 | 247.754,00 |
| Dezinfectanti | 20.04.04 | 0,00 | 0,00 | 156.000,00 | 156.000,00 | 119.088,00 | 119.088,00 | 119.088,00 | 0,00 | 107.608,00 |
| Bunuri de natura obiectelor de inventar (cod 20.05.01+20.05.03+20.05.30) | 20.05 | 0,00 | 0,00 | 517.000,00 | 684.000,00 | 624.600,00 | 624.600,00 | 624.600,00 | 0,00 | 785.588,00 |
| Uniforme si echipament | 20.05.01 | 0,00 | 0,00 | 40.000,00 | 171.000,00 | 159.203,00 | 159.203,00 | 159.203,00 | 0,00 | 230.211,00 |
| Lenjerie si accesorii de pat | 20.05.03 | 0,00 | 0,00 | 52.000,00 | 95.000,00 | 63.777,00 | 63.777,00 | 63.777,00 | 0,00 | 115.755,00 |
| Alte obiecte de inventar | 20.05.30 | 0,00 | 0,00 | 425.000,00 | 418.000,00 | 401.620,00 | 401.620,00 | 401.620,00 | 0,00 | 439.622,00 |
| Deplasari, detasari, transferari (cod 20.06.01+20.06.02) | 20.06 | 0,00 | 0,00 | 28.000,00 | 30.000,00 | 16.893,00 | 16.893,00 | 16.893,00 | 0,00 | 16.893,00 |
| Deplasari interne, detaşări, transferari | 20.06.01 | 0,00 | 0,00 | 28.000,00 | 30.000,00 | 16.893,00 | 16.893,00 | 16.893,00 | 0,00 | 16.893,00 |
| Carti, publicatii si materiale documentare | 20.11 | 0,00 | 0,00 | 27.000,00 | 37.000,00 | 36.658,00 | 36.658,00 | 36.658,00 | 0,00 | 36.658,00 |
| Pregatire profesionala | 20.13 | 0,00 | 0,00 | 35.000,00 | 35.000,00 | 31.090,00 | 31.090,00 | 31.090,00 | 0,00 | 31.090,00 |
| Protectia muncii | 20.14 | 0,00 | 0,00 | 38.000,00 | 58.000,00 | 28.217,00 | 28.217,00 | 28.217,00 | 0,00 | 28.347,00 |
| Cheltuieli judiciare si extrajudiciare derivate din actiuni in reprezentarea intereselor statului, potrivit dispozitiilor legale | 20.25 | 0,00 | 0,00 | 10.000,00 | 50.000,00 | 38.489,00 | 38.489,00 | 38.489,00 | 0,00 | 38.859,00 |
| Alte cheltuieli (cod 20.30.01 la 20.30.04+20.30.06+20.30.07+20.30.09+20.30.30) | 20.30 | 0,00 | 0,00 | 0,00 | 0,00 | 0,00 | 0,00 | 0,00 | 0,00 | 1.794,00 |
| Alte cheltuieli cu bunuri si servicii | 20.30.30 | 0,00 | 0,00 | 0,00 | 0,00 | 0,00 | 0,00 | 0,00 | 0,00 | 1.794,00 |
| TITLUL VI TRANSFERURI INTRE UNITATI ALE ADMINISTRATIEI PUBLICE (cod 51.01+51.02) | 51 | 0,00 | 0,00 | 65.000,00 | 65.000,00 | 41.747,00 | 41.747,00 | 41.747,00 | 0,00 | 41.747,00 |
| Transferuri curente (cod 51.01.01 la 51.01.28+51.01.30 la 51.01.32+51.01.34 la 51.01.59+51.01.64+51.01.67+51.01.70+51.01.73+51.01.74) | 51.01 | 0,00 | 0,00 | 65.000,00 | 65.000,00 | 41.747,00 | 41.747,00 | 41.747,00 | 0,00 | 41.747,00 |
| Transferuri din bugetele locale pentru institutiile de asistenta sociala pentru persoanele cu handicap | 51.01.15 | 0,00 | 0,00 | 65.000,00 | 65.000,00 | 41.747,00 | 41.747,00 | 41.747,00 | 0,00 | 41.747,00 |
| Titlul VIII Proiecte cu finantare din Fonduri externe neramburs abile (FEN) postaderare (cod 56.01 la 56.31+ 56.35 la 56.40) | 56 | 2.000,00 | 2.000,00 | 2.000,00 | 2.000,00 | 0,00 | 0,00 | 0,00 | 0,00 | 0,00 |
| Mecanismul financiar SEE (56.17.01 la 56.17.03) | 56.17 | 2.000,00 | 2.000,00 | 2.000,00 | 2.000,00 | 0,00 | 0,00 | 0,00 | 0,00 | 0,00 |

| Denumirea indicatorilor | Cod indicator | Credite de angajament | | Credite bugetare | | Angajamente bugetare | Angajamente legale | Plati efectuate | Angajamente legale de platit | Cheltuieli efective |
|---|---|---|---|---|---|---|---|---|---|---|
| | | initiale | definitive | initiale | definitive | | | | | |
| A | B | 1 | 2 | 3 | 4 | 5 | 6 | 7 | 8=6-7 | 9 |
| TITLUL IX ASISTENTA SOCIALA (cod 57.01+57.02+57.04) | 57 | 0,00 | 0,00 | 2.976.000,00 | 3.792.000,00 | 3.356.219,00 | 3.356.219,00 | 3.356.219,00 | 0,00 | 3.357.005,00 |
| Ajutoare sociale (cod 57.02.01 la 57.02.05) | 57.02 | 0,00 | 0,00 | 2.976.000,00 | 3.792.000,00 | 3.356.219,00 | 3.356.219,00 | 3.356.219,00 | 0,00 | 3.357.005,00 |
| Ajutoare sociale in numerar | 57.02.01 | 0,00 | 0,00 | 2.000.000,00 | 2.816.000,00 | 2.754.800,00 | 2.754.800,00 | 2.754.800,00 | 0,00 | 2.754.800,00 |
| Ajutoare sociale in natura | 57.02.02 | 0,00 | 0,00 | 976.000,00 | 976.000,00 | 601.419,00 | 601.419,00 | 601.419,00 | 0,00 | 602.205,00 |
| TITLUL X PROIECTE CU FINANTARE DIN FONDURI EXTERNE NERAMBURSABILE AFERENTE CADRULUI FINANCIAR 2014-2020 | 58 | 8.276.000,00 | 8.298.000,00 | 8.276.000,00 | 8.298.000,00 | 3.768.656,00 | 3.768.656,00 | 3.768.656,00 | 0,00 | 3.787.378,00 |
| Programe din Fondul European de Dezvoltare Europeana (FEDR) | 58.01 | 6.626.000,00 | 6.366.000,00 | 6.626.000,00 | 6.366.000,00 | 2.717.040,00 | 2.717.040,00 | 2.717.040,00 | 0,00 | 2.717.040,00 |
| Finantare nationala | 58.01.01 | 1.206.000,00 | 1.206.000,00 | 1.206.000,00 | 1.206.000,00 | 373.739,00 | 373.739,00 | 373.739,00 | 0,00 | 583.110,00 |
| Finantare externa nerambursabila | 58.01.02 | 4.075.000,00 | 3.815.000,00 | 4.075.000,00 | 3.815.000,00 | 2.017.658,00 | 2.017.658,00 | 2.017.658,00 | 0,00 | 1.808.287,00 |
| Cheltuieli neeligibile | 58.01.03 | 1.345.000,00 | 1.345.000,00 | 1.345.000,00 | 1.345.000,00 | 325.643,00 | 325.643,00 | 325.643,00 | 0,00 | 325.643,00 |
| Programe din Fondul Social European (FSE) | 58.02 | 1.650.000,00 | 1.932.000,00 | 1.650.000,00 | 1.932.000,00 | 1.051.616,00 | 1.051.616,00 | 1.051.616,00 | 0,00 | 1.070.338,00 |
| Finantare nationala | 58.02.01 | 314.000,00 | 319.000,00 | 314.000,00 | 319.000,00 | 163.274,00 | 163.274,00 | 163.274,00 | 0,00 | 166.089,00 |
| Finantare externa nerambursabila | 58.02.02 | 1.336.000,00 | 1.613.000,00 | 1.336.000,00 | 1.613.000,00 | 888.342,00 | 888.342,00 | 888.342,00 | 0,00 | 904.249,00 |
| TITLUL XI ALTE CHELTUIELI (cod 59.01+59.02+59.11+59.12+59.15+59.17+59.22+59.25+59.30+59.35+59.38+59.40+59.41+59.42) | 59 | 0,00 | 0,00 | 410.000,00 | 410.000,00 | 360.117,00 | 360.117,00 | 360.117,00 | 0,00 | 330.843,00 |
| Sume aferente persoanelor cu handicap neincadrate | 59.40 | 0,00 | 0,00 | 410.000,00 | 410.000,00 | 360.117,00 | 360.117,00 | 360.117,00 | 0,00 | 330.843,00 |
| CHELTUIELI DE CAPITAL (cod 71+72) | 70 | 1.656.000,00 | 1.656.000,00 | 1.656.000,00 | 1.656.000,00 | 918.652,00 | 918.652,00 | 918.652,00 | 0,00 | 674.582,00 |
| TITLUL XIII ACTIVE NEFINANCIARE (cod 71.01 la 71.03) | 71 | 1.656.000,00 | 1.656.000,00 | 1.656.000,00 | 1.656.000,00 | 918.652,00 | 918.652,00 | 918.652,00 | 0,00 | 674.582,00 |
| Active fixe | 71.01 | 1.122.000,00 | 1.122.000,00 | 1.122.000,00 | 1.122.000,00 | 571.293,00 | 571.293,00 | 571.293,00 | 0,00 | 327.223,00 |
| Constructii | 71.01.01 | 150.000,00 | 150.000,00 | 150.000,00 | 150.000,00 | 149.958,00 | 149.958,00 | 149.958,00 | 0,00 | 13.982,00 |
| Masini, echipamente si mijloace de transport | 71.01.02 | 267.000,00 | 286.000,00 | 267.000,00 | 286.000,00 | 270.132,00 | 270.132,00 | 270.132,00 | 0,00 | 139.145,00 |
| Mobilier, aparatura birotica si alte active corporale | 71.01.03 | 0,00 | 0,00 | 0,00 | 0,00 | 0,00 | 0,00 | 0,00 | 0,00 | 14.338,00 |
| Alte active fixe | 71.01.30 | 705.000,00 | 686.000,00 | 705.000,00 | 686.000,00 | 151.203,00 | 151.203,00 | 151.203,00 | 0,00 | 159.758,00 |
| Reparatii capitale aferente activelor fixe | 71.03 | 534.000,00 | 534.000,00 | 534.000,00 | 534.000,00 | 347.359,00 | 347.359,00 | 347.359,00 | 0,00 | 347.359,00 |
| PLATI EFECTUATE IN ANII PRECEDENTI SI RECUPERATE IN ANUL CURENT (cod 85) | 84 | 0,00 | 0,00 | -85.760,00 | -210.960,00 | -211.052,00 | -211.052,00 | -211.052,00 | 0,00 | 0,00 |
| TITLUL XIX PLATI EFECTUATE IN ANII PRECEDENTI SI RECUPERATE IN ANUL CURENT | 85 | 0,00 | 0,00 | -85.760,00 | -210.960,00 | -211.052,00 | -211.052,00 | -211.052,00 | 0,00 | 0,00 |
| Plati efectuate in anii precedenti si recuperate in anul curent | 85.01 | 0,00 | 0,00 | -85.760,00 | -210.960,00 | -211.052,00 | -211.052,00 | -211.052,00 | 0,00 | 0,00 |
| Plati efectuate in anii precedenti si recuperate in anul curent - sectiunea functionare | 85.01.01 | 0,00 | 0,00 | -85.760,00 | -210.960,00 | -211.052,00 | -211.052,00 | -211.052,00 | 0,00 | 0,00 |
| **Partea a IV-a SERVICII SI DEZVOLTARE PUBLICA, LOCUINTE, MEDIU SI APE (cod 70.02+74.02)** | 69.02 | 5.702.000,00 | 1.440.000,00 | 6.403.000,00 | 4.304.000,00 | 2.836.243,00 | 2.836.243,00 | 2.836.243,00 | 0,00 | 832.264,00 |
| Locuinte, servicii si dezvoltare publica (cod 70.02.03+70.02.05 la 70.02.07+70.02.50) | 70.02 | 0,00 | 0,00 | 50.000,00 | 807.000,00 | 806.155,00 | 806.155,00 | 806.155,00 | 0,00 | 400.000,00 |
| CHELTUIELI CURENTE (cod 10+20+30+40+50+51+55+56+57+59) | 01 | 0,00 | 0,00 | 50.000,00 | 400.000,00 | 400.000,00 | 400.000,00 | 400.000,00 | 0,00 | 400.000,00 |
| TITLUL II BUNURI SI SERVICII (cod 20.01 la 20.06+20.09 la 20.16+20.18 la 20.27+20.30) | 20 | 0,00 | 0,00 | 50.000,00 | 400.000,00 | 400.000,00 | 400.000,00 | 400.000,00 | 0,00 | 400.000,00 |

| Denumirea indicatorilor | Cod indicator | Credite de angajament | | Credite bugetare | | Angajamente bugetare | Angajamente legale | Plati efectuate | Angajamente legale de platit | Cheltuieli efective |
|---|---|---|---|---|---|---|---|---|---|---|
| | | initiale | definitive | initiale | definitive | | | | | |
| A | B | 1 | 2 | 3 | 4 | 5 | 6 | 7 | 8=6-7 | 9 |
| Alte cheltuieli (cod 20.30.01 la 20.30.04+20.30.06+20.30.07+20.30.09+20.30.30) | 20.30 | 0,00 | 0,00 | 50.000,00 | 400.000,00 | 400.000,00 | 400.000,00 | 400.000,00 | 0,00 | 400.000,00 |
| Alte cheltuieli cu bunuri si servicii | 20.30.30 | 0,00 | 0,00 | 50.000,00 | 400.000,00 | 400.000,00 | 400.000,00 | 400.000,00 | 0,00 | 400.000,00 |
| CHELTUIELI DE CAPITAL (cod 71+72) | 70 | 0,00 | 0,00 | 0,00 | 407.000,00 | 406.155,00 | 406.155,00 | 406.155,00 | 0,00 | 0,00 |
| TITLUL XIV ACTIVE FINANCIARE (cod 72.01) | 72 | 0,00 | 0,00 | 0,00 | 407.000,00 | 406.155,00 | 406.155,00 | 406.155,00 | 0,00 | 0,00 |
| Active financiare (cod 72.01.01+72.02.02) | 72.01 | 0,00 | 0,00 | 0,00 | 407.000,00 | 406.155,00 | 406.155,00 | 406.155,00 | 0,00 | 0,00 |
| Participare la capitalul social al societatilor comerciale | 72.01.01 | 0,00 | 0,00 | 0,00 | 407.000,00 | 406.155,00 | 406.155,00 | 406.155,00 | 0,00 | 0,00 |
| Protectia mediului (cod 74.02.03+74.02.05+74.02.06+74.02.50) | 74.02 | 5.702.000,00 | 1.440.000,00 | 6.353.000,00 | 3.497.000,00 | 2.030.088,00 | 2.030.088,00 | 2.030.088,00 | 0,00 | 432.264,00 |
| CHELTUIELI CURENTE (cod 10+20+30+40+50+51+55+56+57+59) | 01 | 0,00 | 0,00 | 650.000,00 | 527.000,00 | 422.331,00 | 422.331,00 | 422.331,00 | 0,00 | 422.331,00 |
| TITLUL II BUNURI SI SERVICII (cod 20.01 la 20.06+20.09 la 20.16+20.18 la 20.27+20.30) | 20 | 0,00 | 0,00 | 550.000,00 | 500.000,00 | 400.000,00 | 400.000,00 | 400.000,00 | 0,00 | 400.000,00 |
| Alte cheltuieli (cod 20.30.01 la 20.30.04+20.30.06+20.30.07+20.30.09+20.30.30) | 20.30 | 0,00 | 0,00 | 550.000,00 | 500.000,00 | 400.000,00 | 400.000,00 | 400.000,00 | 0,00 | 400.000,00 |
| Alte cheltuieli cu bunuri si servicii | 20.30.30 | 0,00 | 0,00 | 550.000,00 | 500.000,00 | 400.000,00 | 400.000,00 | 400.000,00 | 0,00 | 400.000,00 |
| TITLUL XI ALTE CHELTUIELI (cod 59.01+59.02+59.11+59.12+59.15+59.17+59.22+59.25+59.30+59.35+59.38+59.40+59.41+59.42) | 59 | 0,00 | 0,00 | 100.000,00 | 27.000,00 | 22.331,00 | 22.331,00 | 22.331,00 | 0,00 | 22.331,00 |
| Actiuni cu caracter stiintific si social cultural | 59.22 | 0,00 | 0,00 | 100.000,00 | 27.000,00 | 22.331,00 | 22.331,00 | 22.331,00 | 0,00 | 22.331,00 |
| CHELTUIELI DE CAPITAL (cod 71+72) | 70 | 5.702.000,00 | 1.440.000,00 | 5.703.000,00 | 2.970.000,00 | 1.607.757,00 | 1.607.757,00 | 1.607.757,00 | 0,00 | 9.933,00 |
| TITLUL XIII ACTIVE NEFINANCIARE (cod 71.01 la 71.03) | 71 | 5.702.000,00 | 1.440.000,00 | 5.702.000,00 | 1.440.000,00 | 77.757,00 | 77.757,00 | 77.757,00 | 0,00 | 9.933,00 |
| Active fixe | 71.01 | 5.702.000,00 | 1.440.000,00 | 5.702.000,00 | 1.440.000,00 | 77.757,00 | 77.757,00 | 77.757,00 | 0,00 | 9.933,00 |
| Alte active fixe | 71.01.30 | 5.702.000,00 | 1.440.000,00 | 5.702.000,00 | 1.440.000,00 | 77.757,00 | 77.757,00 | 77.757,00 | 0,00 | 9.933,00 |
| TITLUL XIV ACTIVE FINANCIARE (cod 72.01) | 72 | 0,00 | 0,00 | 1.000,00 | 1.530.000,00 | 1.530.000,00 | 1.530.000,00 | 1.530.000,00 | 0,00 | 0,00 |
| Active financiare (cod 72.01.01+72.02.02) | 72.01 | 0,00 | 0,00 | 1.000,00 | 1.530.000,00 | 1.530.000,00 | 1.530.000,00 | 1.530.000,00 | 0,00 | 0,00 |
| Participare la capitalul social al societatilor comerciale | 72.01.01 | 0,00 | 0,00 | 1.000,00 | 1.530.000,00 | 1.530.000,00 | 1.530.000,00 | 1.530.000,00 | 0,00 | 0,00 |
| **Partea a V-a ACTIUNI ECONOMICE (cod 80.02+81.02+83.02+84.02+87.02)** | 79.02 | 151.346.000,00 | 196.669.000,00 | 185.874.000,00 | 232.563.000,00 | 123.239.187,00 | 123.239.187,00 | 123.239.187,00 | 0,00 | 98.114.778,00 |
| Actiuni generale economice, comerciale si de munca (cod 80.02.01) | 80.02 | 754.000,00 | 754.000,00 | 15.205.000,00 | 14.575.000,00 | 10.002.720,00 | 10.002.720,00 | 10.002.720,00 | 0,00 | 9.872.597,00 |
| CHELTUIELI CURENTE (cod 10+20+30+40+50+51+55+56+57+59) | 01 | 754.000,00 | 754.000,00 | 15.205.000,00 | 14.575.000,00 | 10.002.720,00 | 10.002.720,00 | 10.002.720,00 | 0,00 | 9.794.524,00 |
| TITLUL II BUNURI SI SERVICII (cod 20.01 la 20.06+20.09 la 20.16+20.18 la 20.27+20.30) | 20 | 0,00 | 0,00 | 630.000,00 | 630.000,00 | 626.037,00 | 626.037,00 | 626.037,00 | 0,00 | 626.037,00 |
| Alte cheltuieli (cod 20.30.01 la 20.30.04+20.30.06+20.30.07+20.30.09+20.30.30) | 20.30 | 0,00 | 0,00 | 630.000,00 | 630.000,00 | 626.037,00 | 626.037,00 | 626.037,00 | 0,00 | 626.037,00 |
| Alte cheltuieli cu bunuri si servicii | 20.30.30 | 0,00 | 0,00 | 630.000,00 | 630.000,00 | 626.037,00 | 626.037,00 | 626.037,00 | 0,00 | 626.037,00 |
| TITLUL VII ALTE TRANSFERURI (cod 55.01+55.02) | 55 | 0,00 | 0,00 | 13.371.000,00 | 13.141.000,00 | 8.881.848,00 | 8.881.848,00 | 8.881.848,00 | 0,00 | 8.881.848,00 |

| Denumirea indicatorilor | Cod indicator | Credite de angajament | | Credite bugetare | | Angajamente bugetare | Angajamente legale | Plati efectuate | Angajamente legale de platit | Cheltuieli efective |
|---|---|---|---|---|---|---|---|---|---|---|
| | | initiale | definitive | initiale | definitive | | | | | |
| A | B | 1 | 2 | 3 | 4 | 5 | 6 | 7 | 8=6-7 | 9 |
| A. Transferuri interne (cod 55.01.01 la 55.01.03+55.01.05 la 55.01.10+55.01.12 la 55.01.20+55.01.26+55.01.28+55.01.29+55.01.41+55.01.42+55.01.46 la 55.01.55+ 55.01.57+55.01.58+55.01.59+55.01.62+55.01.63+55.01.64+55.01.65+55.01.66+55.01.67+55.01.68+55.01.69+55.01.70+55.01.71+55.01.72) | 55.01 | 0,00 | 0,00 | 13.371.000,00 | 13.141.000,00 | 8.881.848,00 | 8.881.848,00 | 8.881.848,00 | 0,00 | 8.881.848,00 |
| Transferuri din bugetul local catre asociatiile de dezvoltare intercomunitara | 55.01.42 | 0,00 | 0,00 | 13.371.000,00 | 13.141.000,00 | 8.881.848,00 | 8.881.848,00 | 8.881.848,00 | 0,00 | 8.881.848,00 |
| TITLUL X PROIECTE CU FINANTARE DIN FONDURI EXTERNE NERAMBURSABILE AFERENTE CADRULUI FINANCIAR 2014-2020 | 58 | 754.000,00 | 754.000,00 | 754.000,00 | 754.000,00 | 494.835,00 | 494.835,00 | 494.835,00 | 0,00 | 286.639,00 |
| Programe din Fondul Social European (FSE) | 58.02 | 754.000,00 | 754.000,00 | 754.000,00 | 754.000,00 | 494.835,00 | 494.835,00 | 494.835,00 | 0,00 | 286.639,00 |
| Finantare nationala | 58.02.01 | 111.000,00 | 111.000,00 | 111.000,00 | 111.000,00 | 74.225,00 | 74.225,00 | 74.225,00 | 0,00 | 39.577,00 |
| Finantare externa nerambursabila | 58.02.02 | 629.000,00 | 629.000,00 | 629.000,00 | 629.000,00 | 420.610,00 | 420.610,00 | 420.610,00 | 0,00 | 247.062,00 |
| Cheltuieli neeligibile | 58.02.03 | 14.000,00 | 14.000,00 | 14.000,00 | 14.000,00 | 0,00 | 0,00 | 0,00 | 0,00 | 0,00 |
| TITLUL XI ALTE CHELTUIELI (cod 59.01+59.02+59.11+59.12+59.15+59.17+59.22+59.25+59.30+59.35+59.38+59.40+59.41+59.42) | 59 | 0,00 | 0,00 | 450.000,00 | 50.000,00 | 0,00 | 0,00 | 0,00 | 0,00 | 0,00 |
| Actiuni cu caracter stiintific si social cultural | 59.22 | 0,00 | 0,00 | 450.000,00 | 50.000,00 | 0,00 | 0,00 | 0,00 | 0,00 | 0,00 |
| CHELTUIELI DE CAPITAL (cod 71+72) | 70 | 0,00 | 0,00 | 0,00 | 0,00 | 0,00 | 0,00 | 0,00 | 0,00 | 78.073,00 |
| TITLUL XIII ACTIVE NEFINANCIARE (cod 71.01 la 71.03) | 71 | 0,00 | 0,00 | 0,00 | 0,00 | 0,00 | 0,00 | 0,00 | 0,00 | 78.073,00 |
| Active fixe | 71.01 | 0,00 | 0,00 | 0,00 | 0,00 | 0,00 | 0,00 | 0,00 | 0,00 | 78.073,00 |
| Alte active fixe | 71.01.30 | 0,00 | 0,00 | 0,00 | 0,00 | 0,00 | 0,00 | 0,00 | 0,00 | 78.073,00 |
| Agricultura, silvicultura, piscicultura si vanatoare (cod 83.02.03) | 83.02 | 0,00 | 0,00 | 211.000,00 | 2.400.000,00 | 66.568,00 | 66.568,00 | 66.568,00 | 0,00 | 66.568,00 |
| CHELTUIELI CURENTE (cod 10+20+30+40+50+51+55+56+57+59) | 01 | 0,00 | 0,00 | 211.000,00 | 2.400.000,00 | 66.568,00 | 66.568,00 | 66.568,00 | 0,00 | 66.568,00 |
| TITLUL II BUNURI SI SERVICII (cod 20.01 la 20.06+20.09 la 20.16+20.18 la 20.27+20.30) | 20 | 0,00 | 0,00 | 161.000,00 | 2.350.000,00 | 66.568,00 | 66.568,00 | 66.568,00 | 0,00 | 66.568,00 |
| Alte cheltuieli (cod 20.30.01 la 20.30.04+20.30.06+20.30.07+20.30.09+20.30.30) | 20.30 | 0,00 | 0,00 | 161.000,00 | 2.350.000,00 | 66.568,00 | 66.568,00 | 66.568,00 | 0,00 | 66.568,00 |
| Alte cheltuieli cu bunuri si servicii | 20.30.30 | 0,00 | 0,00 | 161.000,00 | 2.350.000,00 | 66.568,00 | 66.568,00 | 66.568,00 | 0,00 | 66.568,00 |
| TITLUL VI TRANSFERURI INTRE UNITATI ALE ADMINISTRATIEI PUBLICE (cod 51.01+51.02) | 51 | 0,00 | 0,00 | 50.000,00 | 50.000,00 | 0,00 | 0,00 | 0,00 | 0,00 | 0,00 |
| Transferuri curente (cod 51.01.01 la 51.01.28+51.01.30 la 51.01.32+51.01.34 la 51.01.59+51.01.64+51.01.67+51.01.70+51.01.73+51.01.74) | 51.01 | 0,00 | 0,00 | 50.000,00 | 50.000,00 | 0,00 | 0,00 | 0,00 | 0,00 | 0,00 |
| Transferuri din bugetele consiliilor locale si judetene pentru acordarea unor ajutoare catre unitatile administrativ-teritoriale in situatii de extrema dificultate | 51.01.24 | 0,00 | 0,00 | 50.000,00 | 50.000,00 | 0,00 | 0,00 | 0,00 | 0,00 | 0,00 |
| Transporturi (cod 84.02.03+84.02.06+84.02.50) | 84.02 | 150.592.000,00 | 195.915.000,00 | 170.458.000,00 | 215.588.000,00 | 113.169.899,00 | 113.169.899,00 | 113.169.899,00 | 0,00 | 88.175.613,00 |
| CHELTUIELI CURENTE (cod 10+20+30+40+50+51+55+56+57+59) | 01 | 22.800.000,00 | 24.800.000,00 | 40.938.000,00 | 42.152.000,00 | 37.404.405,00 | 37.404.405,00 | 37.404.405,00 | 0,00 | 87.857.952,00 |

| Denumirea indicatorilor | Cod indicator | Credite de angajament | | Credite bugetare | | Angajamente bugetare | Angajamente legale | Plati efectuate | Angajamente legale de platit | Cheltuieli efective |
|---|---|---|---|---|---|---|---|---|---|---|
| | | initiale | definitive | initiale | definitive | | | | | |
| A | B | 1 | 2 | 3 | 4 | 5 | 6 | 7 | 8=6-7 | 9 |
| TITLUL II BUNURI SI SERVICII (cod 20.01 la 20.06+20.09 la 20.16+20.18 la 20.27+20.30) | 20 | 0,00 | 0,00 | 18.138.000,00 | 17.352.000,00 | 16.014.866,00 | 16.014.866,00 | 16.014.866,00 | 0,00 | 16.014.866,00 |
| Bunuri si servicii | 20.01 | 0,00 | 0,00 | 18.138.000,00 | 17.352.000,00 | 16.014.866,00 | 16.014.866,00 | 16.014.866,00 | 0,00 | 16.014.866,00 |
| Alte bunuri si servicii pentru intretinere si functionare | 20.01.30 | 0,00 | 0,00 | 18.138.000,00 | 17.352.000,00 | 16.014.866,00 | 16.014.866,00 | 16.014.866,00 | 0,00 | 16.014.866,00 |
| TITLUL X PROIECTE CU FINANTARE DIN FONDURI EXTERNE NERAMBURSABILE AFERENTE CADRULUI FINANCIAR 2014-2020 | 58 | 22.800.000,00 | 24.800.000,00 | 22.800.000,00 | 24.800.000,00 | 21.389.539,00 | 21.389.539,00 | 21.389.539,00 | 0,00 | 71.843.086,00 |
| Programe din Fondul European de Dezvoltare Europeana (FEDR) | 58.01 | 22.800.000,00 | 24.800.000,00 | 22.800.000,00 | 24.800.000,00 | 21.389.539,00 | 21.389.539,00 | 21.389.539,00 | 0,00 | 71.843.086,00 |
| Finantare nationala | 58.01.01 | 2.886.000,00 | 3.306.000,00 | 2.886.000,00 | 3.306.000,00 | 2.857.514,00 | 2.857.514,00 | 2.857.514,00 | 0,00 | 10.328.507,00 |
| Finantare externa nerambursabila | 58.01.02 | 17.374.000,00 | 18.794.000,00 | 17.374.000,00 | 18.794.000,00 | 16.192.580,00 | 16.192.580,00 | 16.192.580,00 | 0,00 | 58.527.561,00 |
| Cheltuieli neeligibile | 58.01.03 | 2.540.000,00 | 2.700.000,00 | 2.540.000,00 | 2.700.000,00 | 2.339.445,00 | 2.339.445,00 | 2.339.445,00 | 0,00 | 2.987.018,00 |
| CHELTUIELI DE CAPITAL (cod 71+72) | 70 | 127.792.000,00 | 171.115.000,00 | 129.520.000,00 | 173.436.000,00 | 75.765.494,00 | 75.765.494,00 | 75.765.494,00 | 0,00 | 317.661,00 |
| TITLUL XIII ACTIVE NEFINANCIARE (cod 71.01 la 71.03) | 71 | 127.792.000,00 | 171.115.000,00 | 127.792.000,00 | 171.115.000,00 | 73.445.294,00 | 73.445.294,00 | 73.445.294,00 | 0,00 | 317.661,00 |
| Active fixe | 71.01 | 127.792.000,00 | 171.115.000,00 | 127.792.000,00 | 171.115.000,00 | 73.445.294,00 | 73.445.294,00 | 73.445.294,00 | 0,00 | 317.661,00 |
| Constructii | 71.01.01 | 124.576.000,00 | 168.899.000,00 | 124.576.000,00 | 168.899.000,00 | 73.177.864,00 | 73.177.864,00 | 73.177.864,00 | 0,00 | 27.020,00 |
| Alte active fixe | 71.01.30 | 3.216.000,00 | 2.216.000,00 | 3.216.000,00 | 2.216.000,00 | 267.430,00 | 267.430,00 | 267.430,00 | 0,00 | 290.641,00 |
| TITLUL XIV ACTIVE FINANCIARE (cod 72.01) | 72 | 0,00 | 0,00 | 1.728.000,00 | 2.321.000,00 | 2.320.200,00 | 2.320.200,00 | 2.320.200,00 | 0,00 | 0,00 |
| Active financiare (cod 72.01.01+72.02.02) | 72.01 | 0,00 | 0,00 | 1.728.000,00 | 2.321.000,00 | 2.320.200,00 | 2.320.200,00 | 2.320.200,00 | 0,00 | 0,00 |
| Participare la capitalul social al societatilor comerciale | 72.01.01 | 0,00 | 0,00 | 1.728.000,00 | 2.321.000,00 | 2.320.200,00 | 2.320.200,00 | 2.320.200,00 | 0,00 | 0,00 |
| **DEFICIT 99.02.96 + 99.02.97** | 99.02 | 0,00 | 0,00 | -80.325.000,00 | -89.468.000,00 | 0,00 | 0,00 | -18.139.196,00 | 0,00 | 0,00 |

# Cont de executie - Cheltuieli - Bugetul local - Sectiunea functionare

| Denumirea indicatorilor | Cod indicator | Credite de angajament | | Credite bugetare | | Angajamente bugetare | Angajamente legale | Plati efectuate | Angajamente legale de platit | Cheltuieli efective |
|---|---|---|---|---|---|---|---|---|---|---|
| | | initiale | definitive | initiale | definitive | | | | | |
| A | B | 1 | 2 | 3 | 4 | 5 | 6 | 7 | 8=6-7 | 9 |
| **TOTAL CHELTUIELI (cod 50.02+59.02+64.02+69.02+79.02)** | 49.02 | 0,00 | 0,00 | 122.051.300,00 | 125.533.800,00 | 112.793.718,00 | 112.793.718,00 | 112.792.519,00 | 1.199,00 | 113.452.826,00 |
| CHELTUIELI CURENTE (cod 10+20+30+40+50+51+55+56+57+59) | 01 | 0,00 | 0,00 | 122.141.920,00 | 125.970.860,00 | 113.230.878,00 | 113.230.878,00 | 113.229.679,00 | 1.199,00 | 113.452.826,00 |
| TITLUL I CHELTUIELI DE PERSONAL (cod 10.01 la 10.03) | 10 | 0,00 | 0,00 | 44.443.360,00 | 48.253.560,00 | 47.596.881,00 | 47.596.881,00 | 47.596.881,00 | 0,00 | 47.666.279,00 |
| Cheltuieli salariale in bani | 10.01 | 0,00 | 0,00 | 43.321.360,00 | 46.976.560,00 | 46.392.855,00 | 46.392.855,00 | 46.392.855,00 | 0,00 | 46.455.426,00 |
| Salarii de baza | 10.01.01 | 0,00 | 0,00 | 33.864.360,00 | 37.200.560,00 | 36.977.316,00 | 36.977.316,00 | 36.977.316,00 | 0,00 | 37.038.494,00 |
| Sporuri pentru conditii de munca | 10.01.05 | 0,00 | 0,00 | 5.028.000,00 | 4.852.000,00 | 4.789.381,00 | 4.789.381,00 | 4.789.381,00 | 0,00 | 4.790.853,00 |
| Alte sporuri | 10.01.06 | 0,00 | 0,00 | 456.000,00 | 456.000,00 | 439.137,00 | 439.137,00 | 439.137,00 | 0,00 | 439.224,00 |
| Indemnizatii platite unor persoane din afara unitatii | 10.01.12 | 0,00 | 0,00 | 1.185.000,00 | 1.190.000,00 | 1.069.611,00 | 1.069.611,00 | 1.069.611,00 | 0,00 | 1.092.281,00 |
| Drepturi de delegare | 10.01.13 | 0,00 | 0,00 | 34.000,00 | 33.000,00 | 14.051,00 | 14.051,00 | 14.051,00 | 0,00 | 14.411,00 |
| Îndemnizaţii de hrană | 10.01.17 | 0,00 | 0,00 | 2.454.000,00 | 2.375.000,00 | 2.288.950,00 | 2.288.950,00 | 2.288.950,00 | 0,00 | 2.295.353,00 |
| Stimulentul de risc | 10.01.29 | 0,00 | 0,00 | 0,00 | 720.000,00 | 718.570,00 | 718.570,00 | 718.570,00 | 0,00 | 718.570,00 |
| Alte drepturi salariale in bani | 10.01.30 | 0,00 | 0,00 | 300.000,00 | 150.000,00 | 95.839,00 | 95.839,00 | 95.839,00 | 0,00 | 66.240,00 |
| Cheltuieli salariale in natura (cod 10.02.01 la 10.02.06+10.02.30) | 10.02 | 0,00 | 0,00 | 19.000,00 | 19.000,00 | 15.883,00 | 15.883,00 | 15.883,00 | 0,00 | 15.883,00 |
| Vouchere de vacanţă | 10.02.06 | 0,00 | 0,00 | 19.000,00 | 19.000,00 | 15.883,00 | 15.883,00 | 15.883,00 | 0,00 | 15.883,00 |
| Contributii (cod 10.03.01 la 10.03.06) | 10.03 | 0,00 | 0,00 | 1.103.000,00 | 1.258.000,00 | 1.188.143,00 | 1.188.143,00 | 1.188.143,00 | 0,00 | 1.194.970,00 |
| Contributii de asigurari sociale de stat | 10.03.01 | 0,00 | 0,00 | 56.000,00 | 132.000,00 | 130.384,00 | 130.384,00 | 130.384,00 | 0,00 | 130.384,00 |
| Contributii de asigurari de somaj | 10.03.02 | 0,00 | 0,00 | 2.000,00 | 5.000,00 | 4.126,00 | 4.126,00 | 4.126,00 | 0,00 | 4.126,00 |
| Contributii de asigurari sociale de sanatate | 10.03.03 | 0,00 | 0,00 | 19.000,00 | 44.000,00 | 42.911,00 | 42.911,00 | 42.911,00 | 0,00 | 42.911,00 |
| Contributii de asigurari pentru accidente de munca si boli profesionale | 10.03.04 | 0,00 | 0,00 | 1.000,00 | 2.000,00 | 1.237,00 | 1.237,00 | 1.237,00 | 0,00 | 1.237,00 |
| Contributii pt concedii si indemnizatii | 10.03.06 | 0,00 | 0,00 | 3.000,00 | 8.000,00 | 7.014,00 | 7.014,00 | 7.014,00 | 0,00 | 7.014,00 |
| Contributia asiguratorie pentru munca | 10.03.07 | 0,00 | 0,00 | 1.022.000,00 | 1.067.000,00 | 1.002.471,00 | 1.002.471,00 | 1.002.471,00 | 0,00 | 1.009.298,00 |
| TITLUL II BUNURI SI SERVICII (cod 20.01 la 20.06+20.09 la 20.16+20.18 la 20.27+20.30) | 20 | 0,00 | 0,00 | 33.082.300,00 | 34.971.040,00 | 28.983.456,00 | 28.983.456,00 | 28.982.257,00 | 1.199,00 | 29.167.509,00 |
| Bunuri si servicii | 20.01 | 0,00 | 0,00 | 22.912.000,00 | 22.841.500,00 | 20.653.383,00 | 20.653.383,00 | 20.653.383,00 | 0,00 | 20.587.734,00 |
| Furnituri de birou | 20.01.01 | 0,00 | 0,00 | 192.000,00 | 352.000,00 | 288.874,00 | 288.874,00 | 288.874,00 | 0,00 | 274.400,00 |
| Materiale pentru curatenie | 20.01.02 | 0,00 | 0,00 | 302.000,00 | 290.000,00 | 185.516,00 | 185.516,00 | 185.516,00 | 0,00 | 219.591,00 |
| Incalzit, Iluminat si forta motrica | 20.01.03 | 0,00 | 0,00 | 1.468.000,00 | 1.678.000,00 | 1.517.879,00 | 1.517.879,00 | 1.517.879,00 | 0,00 | 1.474.366,00 |
| Apa, canal si salubritate | 20.01.04 | 0,00 | 0,00 | 338.000,00 | 309.000,00 | 269.346,00 | 269.346,00 | 269.346,00 | 0,00 | 264.912,00 |
| Carburanti si lubrifianti | 20.01.05 | 0,00 | 0,00 | 318.000,00 | 328.000,00 | 289.971,00 | 289.971,00 | 289.971,00 | 0,00 | 263.521,00 |
| Piese de schimb | 20.01.06 | 0,00 | 0,00 | 10.000,00 | 10.000,00 | 5.316,00 | 5.316,00 | 5.316,00 | 0,00 | 5.316,00 |
| Transport | 20.01.07 | 0,00 | 0,00 | 1.000,00 | 1.000,00 | 0,00 | 0,00 | 0,00 | 0,00 | 0,00 |
| Posta, telecomunicatii, radio, tv, internet | 20.01.08 | 0,00 | 0,00 | 293.000,00 | 260.000,00 | 198.831,00 | 198.831,00 | 198.831,00 | 0,00 | 196.289,00 |
| Materiale si prestari de servicii cu caracter functional | 20.01.09 | 0,00 | 0,00 | 1.320.000,00 | 1.619.000,00 | 1.443.859,00 | 1.443.859,00 | 1.443.859,00 | 0,00 | 1.410.254,00 |
| Alte bunuri si servicii pentru intretinere si functionare | 20.01.30 | 0,00 | 0,00 | 18.670.000,00 | 17.994.500,00 | 16.453.791,00 | 16.453.791,00 | 16.453.791,00 | 0,00 | 16.479.085,00 |
| Reparatii curente | 20.02 | 0,00 | 0,00 | 488.000,00 | 492.000,00 | 344.907,00 | 344.907,00 | 344.907,00 | 0,00 | 347.994,00 |
| Hrana (cod 20.03.01+20.03.02) | 20.03 | 0,00 | 0,00 | 2.966.300,00 | 3.147.800,00 | 2.677.600,00 | 2.677.600,00 | 2.677.600,00 | 0,00 | 2.864.821,00 |

| Denumirea indicatorilor | Cod indicator | Credite de angajament | | Credite bugetare | | Angajamente bugetare | Angajamente legale | Plati efectuate | Angajamente legale de platit | Cheltuieli efective |
|---|---|---|---|---|---|---|---|---|---|---|
| | | initiale | definitive | initiale | definitive | | | | | |
| A | B | 1 | 2 | 3 | 4 | 5 | 6 | 7 | 8=6-7 | 9 |
| Hrana pentru oameni | 20.03.01 | 0,00 | 0,00 | 2.966.300,00 | 3.147.800,00 | 2.677.600,00 | 2.677.600,00 | 2.677.600,00 | 0,00 | 2.864.821,00 |
| Medicamente si materiale sanitare (cod 20.04.01 la 20.04.04) | 20.04 | 0,00 | 0,00 | 1.119.000,00 | 1.070.000,00 | 839.339,00 | 839.339,00 | 839.339,00 | 0,00 | 854.026,00 |
| Medicamente | 20.04.01 | 0,00 | 0,00 | 530.000,00 | 524.000,00 | 485.478,00 | 485.478,00 | 485.478,00 | 0,00 | 498.664,00 |
| Materiale sanitare | 20.04.02 | 0,00 | 0,00 | 433.000,00 | 390.000,00 | 234.773,00 | 234.773,00 | 234.773,00 | 0,00 | 247.754,00 |
| Dezinfectanti | 20.04.04 | 0,00 | 0,00 | 156.000,00 | 156.000,00 | 119.088,00 | 119.088,00 | 119.088,00 | 0,00 | 107.608,00 |
| Bunuri de natura obiectelor de inventar (cod 20.05.01+20.05.03+20.05.30) | 20.05 | 0,00 | 0,00 | 756.000,00 | 943.000,00 | 821.393,00 | 821.393,00 | 821.393,00 | 0,00 | 870.190,00 |
| Uniforme si echipament | 20.05.01 | 0,00 | 0,00 | 40.000,00 | 171.000,00 | 159.203,00 | 159.203,00 | 159.203,00 | 0,00 | 230.211,00 |
| Lenjerie si accesorii de pat | 20.05.03 | 0,00 | 0,00 | 52.000,00 | 95.000,00 | 63.777,00 | 63.777,00 | 63.777,00 | 0,00 | 115.755,00 |
| Alte obiecte de inventar | 20.05.30 | 0,00 | 0,00 | 664.000,00 | 677.000,00 | 598.413,00 | 598.413,00 | 598.413,00 | 0,00 | 524.224,00 |
| Deplasari, detasari, transferari (cod 20.06.01+20.06.02) | 20.06 | 0,00 | 0,00 | 228.000,00 | 120.000,00 | 62.799,00 | 62.799,00 | 62.799,00 | 0,00 | 62.799,00 |
| Deplasari interne, detaşări, transferari | 20.06.01 | 0,00 | 0,00 | 128.000,00 | 100.000,00 | 54.970,00 | 54.970,00 | 54.970,00 | 0,00 | 54.970,00 |
| Deplasari in strainatate | 20.06.02 | 0,00 | 0,00 | 100.000,00 | 20.000,00 | 7.829,00 | 7.829,00 | 7.829,00 | 0,00 | 7.829,00 |
| Carti, publicatii si materiale documentare | 20.11 | 0,00 | 0,00 | 35.000,00 | 45.000,00 | 36.929,00 | 36.929,00 | 36.929,00 | 0,00 | 36.682,00 |
| Consultanta si expertiza | 20.12 | 0,00 | 0,00 | 150.000,00 | 70.000,00 | 37.397,00 | 37.397,00 | 37.397,00 | 0,00 | 37.397,00 |
| Pregatire profesionala | 20.13 | 0,00 | 0,00 | 185.000,00 | 90.000,00 | 72.170,00 | 72.170,00 | 72.170,00 | 0,00 | 72.170,00 |
| Protectia muncii | 20.14 | 0,00 | 0,00 | 77.000,00 | 96.000,00 | 57.717,00 | 57.717,00 | 57.717,00 | 0,00 | 57.847,00 |
| Comisioane si alte costuri aferente imprumuturilor (cod 20.24.01 la 20.24.03) | 20.24 | 0,00 | 0,00 | 0,00 | 2.000,00 | 276,00 | 276,00 | 276,00 | 0,00 | 297,00 |
| Comisioane si alte costuri aferente imprumuturilor interne | 20.24.02 | 0,00 | 0,00 | 0,00 | 2.000,00 | 276,00 | 276,00 | 276,00 | 0,00 | 297,00 |
| Cheltuieli judiciare si extrajudiciare derivate din actiuni in reprezentarea intereselor statului, potrivit dispozitiilor legale | 20.25 | 0,00 | 0,00 | 30.000,00 | 70.000,00 | 51.805,00 | 51.805,00 | 51.805,00 | 0,00 | 52.175,00 |
| Alte cheltuieli (cod 20.30.01 la 20.30.04+20.30.06+20.30.07+20.30.09+20.30.30) | 20.30 | 0,00 | 0,00 | 4.136.000,00 | 5.983.740,00 | 3.327.741,00 | 3.327.741,00 | 3.326.542,00 | 1.199,00 | 3.323.377,00 |
| Reclama si publicitate | 20.30.01 | 0,00 | 0,00 | 40.000,00 | 20.000,00 | 2.546,00 | 2.546,00 | 2.546,00 | 0,00 | 2.546,00 |
| Protocol si reprezentare | 20.30.02 | 0,00 | 0,00 | 161.000,00 | 111.000,00 | 81.729,00 | 81.729,00 | 81.729,00 | 0,00 | 82.585,00 |
| Prime de asigurare non-viata | 20.30.03 | 0,00 | 0,00 | 34.000,00 | 44.000,00 | 32.712,00 | 32.712,00 | 32.712,00 | 0,00 | 32.712,00 |
| Chirii | 20.30.04 | 0,00 | 0,00 | 15.000,00 | 15.000,00 | 10.400,00 | 10.400,00 | 10.400,00 | 0,00 | 10.400,00 |
| Alte cheltuieli cu bunuri si servicii | 20.30.30 | 0,00 | 0,00 | 3.886.000,00 | 5.793.740,00 | 3.200.354,00 | 3.200.354,00 | 3.199.155,00 | 1.199,00 | 3.195.134,00 |
| TITLUL III DOBANZI (cod 30.01 la 30.03) | 30 | 0,00 | 0,00 | 0,00 | 65.000,00 | 5.238,00 | 5.238,00 | 5.238,00 | 0,00 | 5.238,00 |
| Dobanzi aferente datoriei publice interne (cod 30.01.01+30.01.02) | 30.01 | 0,00 | 0,00 | 0,00 | 65.000,00 | 5.238,00 | 5.238,00 | 5.238,00 | 0,00 | 5.238,00 |
| Dobanzi aferente datoriei publice interne directe | 30.01.01 | 0,00 | 0,00 | 0,00 | 65.000,00 | 5.238,00 | 5.238,00 | 5.238,00 | 0,00 | 5.238,00 |
| TITLUL V FONDURI DE REZERVA (cod 50.04) | 50 | 0,00 | 0,00 | 2.000.000,00 | 1.000.000,00 | 0,00 | 0,00 | 0,00 | 0,00 | 0,00 |
| Fond de rezerva bugetara la dispozitia consiliilor locale si judetene | 50.04 | 0,00 | 0,00 | 2.000.000,00 | 1.000.000,00 | 0,00 | 0,00 | 0,00 | 0,00 | 0,00 |
| TITLUL VI TRANSFERURI INTRE UNITATI ALE ADMINISTRATIEI PUBLICE (cod 51.01+51.02) | 51 | 0,00 | 0,00 | 21.096.000,00 | 21.289.000,00 | 19.608.880,00 | 19.608.880,00 | 19.608.880,00 | 0,00 | 19.608.880,00 |
| Transferuri curente (cod 51.01.01 la 51.01.28+51.01.30 la 51.01.32+51.01.34 la 51.01.59+51.01.64+51.01.67+51.01.70+51.01.73+51.01.74) | 51.01 | 0,00 | 0,00 | 21.096.000,00 | 21.289.000,00 | 19.608.880,00 | 19.608.880,00 | 19.608.880,00 | 0,00 | 19.608.880,00 |
| Transferuri catre institutii publice | 51.01.01 | 0,00 | 0,00 | 14.515.000,00 | 14.237.000,00 | 13.738.158,00 | 13.738.158,00 | 13.738.158,00 | 0,00 | 13.738.158,00 |

| Denumirea indicatorilor | Cod indicator | Credite de angajament | | Credite bugetare | | Angajamente bugetare | Angajamente legale | Plati efectuate | Angajamente legale de platit | Cheltuieli efective |
|---|---|---|---|---|---|---|---|---|---|---|
| | | initiale | definitive | initiale | definitive | | | | | |
| A | B | 1 | 2 | 3 | 4 | 5 | 6 | 7 | 8=6-7 | 9 |
| Transferuri din bugetele locale pentru institutiile de asistenta sociala pentru persoanele cu handicap | 51.01.15 | 0,00 | 0,00 | 65.000,00 | 65.000,00 | 41.747,00 | 41.747,00 | 41.747,00 | 0,00 | 41.747,00 |
| Transferuri din bugetele consiliilor locale si judetene pentru acordarea unor ajutoare catre unitatile administrativ-teritoriale in situatii de extrema dificultate | 51.01.24 | 0,00 | 0,00 | 50.000,00 | 50.000,00 | 0,00 | 0,00 | 0,00 | 0,00 | 0,00 |
| Transferuri din bugetele locale pentru finantarea unitatilor de asistenta sociala si medico-sociale | 51.01.39 | 0,00 | 0,00 | 2.966.000,00 | 2.937.000,00 | 2.856.935,00 | 2.856.935,00 | 2.856.935,00 | 0,00 | 2.856.935,00 |
| Transferuri din bugetele locale pentru finanţarea cheltuielilor curente din domeniul sănătăţii | 51.01.46 | 0,00 | 0,00 | 3.500.000,00 | 4.000.000,00 | 2.972.040,00 | 2.972.040,00 | 2.972.040,00 | 0,00 | 2.972.040,00 |
| TITLUL VII ALTE TRANSFERURI (cod 55.01+55.02) | 55 | 0,00 | 0,00 | 510.000,00 | 510.000,00 | 488.747,00 | 488.747,00 | 488.747,00 | 0,00 | 488.747,00 |
| B. Transferuri curente în străinătate (către organizaţii internaţionale) (cod 55.02.01+55.02.04) | 55.02 | 0,00 | 0,00 | 510.000,00 | 510.000,00 | 488.747,00 | 488.747,00 | 488.747,00 | 0,00 | 488.747,00 |
| Alte transferuri curente în străinătate | 55.02.04 | 0,00 | 0,00 | 510.000,00 | 510.000,00 | 488.747,00 | 488.747,00 | 488.747,00 | 0,00 | 488.747,00 |
| TITLUL IX ASISTENTA SOCIALA (cod 57.01+57.02+57.04) | 57 | 0,00 | 0,00 | 7.400.000,00 | 7.385.000,00 | 4.679.221,00 | 4.679.221,00 | 4.679.221,00 | 0,00 | 4.680.007,00 |
| Ajutoare sociale (cod 57.02.01 la 57.02.05) | 57.02 | 0,00 | 0,00 | 7.400.000,00 | 7.385.000,00 | 4.679.221,00 | 4.679.221,00 | 4.679.221,00 | 0,00 | 4.680.007,00 |
| Ajutoare sociale in numerar | 57.02.01 | 0,00 | 0,00 | 2.000.000,00 | 2.816.000,00 | 2.754.800,00 | 2.754.800,00 | 2.754.800,00 | 0,00 | 2.754.800,00 |
| Ajutoare sociale in natura | 57.02.02 | 0,00 | 0,00 | 5.400.000,00 | 4.569.000,00 | 1.924.421,00 | 1.924.421,00 | 1.924.421,00 | 0,00 | 1.925.207,00 |
| TITLUL XI ALTE CHELTUIELI (cod 59.01+59.02+59.11+59.12+59.15+59.17+59.22+59.25+59.30+59.35+59.38+59.40+59.41+59.42) | 59 | 0,00 | 0,00 | 13.610.260,00 | 12.497.260,00 | 11.868.455,00 | 11.868.455,00 | 11.868.455,00 | 0,00 | 11.836.166,00 |
| Programe pentru tineret | 59.08 | 0,00 | 0,00 | 100.000,00 | 0,00 | 0,00 | 0,00 | 0,00 | 0,00 | 0,00 |
| Sustinerea cultelor | 59.12 | 0,00 | 0,00 | 1.500.000,00 | 1.500.000,00 | 1.500.000,00 | 1.500.000,00 | 1.500.000,00 | 0,00 | 1.500.000,00 |
| Contributii la salarizarea personalului neclerical | 59.15 | 0,00 | 0,00 | 4.456.000,00 | 4.456.000,00 | 4.165.205,00 | 4.165.205,00 | 4.165.205,00 | 0,00 | 4.165.205,00 |
| Despagubiri civile | 59.17 | 0,00 | 0,00 | 550.000,00 | 680.000,00 | 673.921,00 | 673.921,00 | 673.921,00 | 0,00 | 673.921,00 |
| Sume destinate finanţării programelor sportive realizate de structurile sportive de drept privat | 59.20 | 0,00 | 0,00 | 5.124.260,00 | 4.840.260,00 | 4.808.901,00 | 4.808.901,00 | 4.808.901,00 | 0,00 | 4.805.886,00 |
| Actiuni cu caracter stiintific si social cultural | 59.22 | 0,00 | 0,00 | 1.201.000,00 | 462.000,00 | 239.536,00 | 239.536,00 | 239.536,00 | 0,00 | 239.536,00 |
| Sume aferente persoanelor cu handicap neincadrate | 59.40 | 0,00 | 0,00 | 679.000,00 | 559.000,00 | 480.892,00 | 480.892,00 | 480.892,00 | 0,00 | 451.618,00 |
| PLATI EFECTUATE IN ANII PRECEDENTI SI RECUPERATE IN ANUL CURENT (cod 85) | 84 | 0,00 | 0,00 | -90.620,00 | -437.060,00 | -437.160,00 | -437.160,00 | -437.160,00 | 0,00 | 0,00 |
| TITLUL XIX PLATI EFECTUATE IN ANII PRECEDENTI SI RECUPERATE IN ANUL CURENT | 85 | 0,00 | 0,00 | -90.620,00 | -437.060,00 | -437.160,00 | -437.160,00 | -437.160,00 | 0,00 | 0,00 |
| Plati efectuate in anii precedenti si recuperate in anul curent | 85.01 | 0,00 | 0,00 | -90.620,00 | -437.060,00 | -437.160,00 | -437.160,00 | -437.160,00 | 0,00 | 0,00 |
| Plati efectuate in anii precedenti si recuperate in anul curent - sectiunea functionare | 85.01.01 | 0,00 | 0,00 | -90.620,00 | -437.060,00 | -437.160,00 | -437.160,00 | -437.160,00 | 0,00 | 0,00 |
| **Partea I-a SERVICII PUBLICE GENERALE (cod 51.02+54.02+55.02+56.02)** | 50.02 | 0,00 | 0,00 | 22.419.000,00 | 21.088.410,00 | 19.014.958,00 | 19.014.958,00 | 19.013.759,00 | 1.199,00 | 19.096.737,00 |
| Autoritati publice si actiuni externe (cod 51.02.01) | 51.02 | 0,00 | 0,00 | 18.874.000,00 | 18.493.410,00 | 17.575.382,00 | 17.575.382,00 | 17.574.183,00 | 1.199,00 | 17.657.140,00 |
| CHELTUIELI CURENTE (cod 10+20+30+40+50+51+55+56+57+59) | 01 | 0,00 | 0,00 | 18.874.600,00 | 18.519.340,00 | 17.601.316,00 | 17.601.316,00 | 17.600.117,00 | 1.199,00 | 17.657.140,00 |

| Denumirea indicatorilor | Cod indicator | Credite de angajament | | Credite bugetare | | Angajamente bugetare | Angajamente legale | Plati efectuate | Angajamente legale de platit | Cheltuieli efective |
|---|---|---|---|---|---|---|---|---|---|---|
| | | initiale | definitive | initiale | definitive | | | | | |
| A | B | 1 | 2 | 3 | 4 | 5 | 6 | 7 | 8=6-7 | 9 |
| TITLUL I CHELTUIELI DE PERSONAL (cod 10.01 la 10.03) | 10 | 0,00 | 0,00 | 13.421.600,00 | 14.121.600,00 | 13.767.764,00 | 13.767.764,00 | 13.767.764,00 | 0,00 | 13.932.737,00 |
| Cheltuieli salariale in bani | 10.01 | 0,00 | 0,00 | 13.055.600,00 | 13.615.600,00 | 13.301.857,00 | 13.301.857,00 | 13.301.857,00 | 0,00 | 13.462.786,00 |
| Salarii de baza | 10.01.01 | 0,00 | 0,00 | 11.588.600,00 | 12.348.600,00 | 12.174.559,00 | 12.174.559,00 | 12.174.559,00 | 0,00 | 12.370.005,00 |
| Indemnizatii platite unor persoane din afara unitatii | 10.01.12 | 0,00 | 0,00 | 685.000,00 | 685.000,00 | 622.884,00 | 622.884,00 | 622.884,00 | 0,00 | 615.396,00 |
| Drepturi de delegare | 10.01.13 | 0,00 | 0,00 | 7.000,00 | 7.000,00 | 2.791,00 | 2.791,00 | 2.791,00 | 0,00 | 2.791,00 |
| Îndemnizaţii de hrană | 10.01.17 | 0,00 | 0,00 | 475.000,00 | 425.000,00 | 405.784,00 | 405.784,00 | 405.784,00 | 0,00 | 408.354,00 |
| Alte drepturi salariale in bani | 10.01.30 | 0,00 | 0,00 | 300.000,00 | 150.000,00 | 95.839,00 | 95.839,00 | 95.839,00 | 0,00 | 66.240,00 |
| Contributii (cod 10.03.01 la 10.03.06) | 10.03 | 0,00 | 0,00 | 366.000,00 | 506.000,00 | 465.907,00 | 465.907,00 | 465.907,00 | 0,00 | 469.951,00 |
| Contributii de asigurari sociale de stat | 10.03.01 | 0,00 | 0,00 | 56.000,00 | 132.000,00 | 130.384,00 | 130.384,00 | 130.384,00 | 0,00 | 130.384,00 |
| Contributii de asigurari de somaj | 10.03.02 | 0,00 | 0,00 | 2.000,00 | 5.000,00 | 4.126,00 | 4.126,00 | 4.126,00 | 0,00 | 4.126,00 |
| Contributii de asigurari sociale de sanatate | 10.03.03 | 0,00 | 0,00 | 19.000,00 | 44.000,00 | 42.911,00 | 42.911,00 | 42.911,00 | 0,00 | 42.911,00 |
| Contributii de asigurari pentru accidente de munca si boli profesionale | 10.03.04 | 0,00 | 0,00 | 1.000,00 | 2.000,00 | 1.237,00 | 1.237,00 | 1.237,00 | 0,00 | 1.237,00 |
| Contributii pt concedii si indemnizatii | 10.03.06 | 0,00 | 0,00 | 3.000,00 | 8.000,00 | 7.014,00 | 7.014,00 | 7.014,00 | 0,00 | 7.014,00 |
| Contributia asiguratorie pentru munca | 10.03.07 | 0,00 | 0,00 | 285.000,00 | 315.000,00 | 280.235,00 | 280.235,00 | 280.235,00 | 0,00 | 284.279,00 |
| TITLUL II BUNURI SI SERVICII (cod 20.01 la 20.06+20.09 la 20.16+20.18 la 20.27+20.30) | 20 | 0,00 | 0,00 | 4.533.000,00 | 3.528.740,00 | 3.004.360,00 | 3.004.360,00 | 3.003.161,00 | 1.199,00 | 2.895.211,00 |
| Bunuri si servicii | 20.01 | 0,00 | 0,00 | 1.183.000,00 | 1.145.000,00 | 949.505,00 | 949.505,00 | 949.505,00 | 0,00 | 912.222,00 |
| Furnituri de birou | 20.01.01 | 0,00 | 0,00 | 60.000,00 | 60.000,00 | 53.438,00 | 53.438,00 | 53.438,00 | 0,00 | 51.668,00 |
| Materiale pentru curatenie | 20.01.02 | 0,00 | 0,00 | 25.000,00 | 25.000,00 | 14.163,00 | 14.163,00 | 14.163,00 | 0,00 | 10.963,00 |
| Incalzit, Iluminat si forta motrica | 20.01.03 | 0,00 | 0,00 | 313.000,00 | 313.000,00 | 250.280,00 | 250.280,00 | 250.280,00 | 0,00 | 214.650,00 |
| Apa, canal si salubritate | 20.01.04 | 0,00 | 0,00 | 16.000,00 | 16.000,00 | 13.951,00 | 13.951,00 | 13.951,00 | 0,00 | 13.951,00 |
| Carburanti si lubrifianti | 20.01.05 | 0,00 | 0,00 | 123.000,00 | 123.000,00 | 122.500,00 | 122.500,00 | 122.500,00 | 0,00 | 141.500,00 |
| Piese de schimb | 20.01.06 | 0,00 | 0,00 | 2.000,00 | 2.000,00 | 0,00 | 0,00 | 0,00 | 0,00 | 0,00 |
| Posta, telecomunicatii, radio, tv, internet | 20.01.08 | 0,00 | 0,00 | 205.000,00 | 155.000,00 | 119.242,00 | 119.242,00 | 119.242,00 | 0,00 | 118.712,00 |
| Materiale si prestari de servicii cu caracter functional | 20.01.09 | 0,00 | 0,00 | 324.000,00 | 294.000,00 | 277.477,00 | 277.477,00 | 277.477,00 | 0,00 | 257.826,00 |
| Alte bunuri si servicii pentru intretinere si functionare | 20.01.30 | 0,00 | 0,00 | 115.000,00 | 157.000,00 | 98.454,00 | 98.454,00 | 98.454,00 | 0,00 | 102.952,00 |
| Reparatii curente | 20.02 | 0,00 | 0,00 | 150.000,00 | 50.000,00 | 29.317,00 | 29.317,00 | 29.317,00 | 0,00 | 29.587,00 |
| Bunuri de natura obiectelor de inventar (cod 20.05.01+20.05.03+20.05.30) | 20.05 | 0,00 | 0,00 | 200.000,00 | 200.000,00 | 147.143,00 | 147.143,00 | 147.143,00 | 0,00 | 78.879,00 |
| Alte obiecte de inventar | 20.05.30 | 0,00 | 0,00 | 200.000,00 | 200.000,00 | 147.143,00 | 147.143,00 | 147.143,00 | 0,00 | 78.879,00 |
| Deplasari, detasari, transferari (cod 20.06.01+20.06.02) | 20.06 | 0,00 | 0,00 | 200.000,00 | 90.000,00 | 45.906,00 | 45.906,00 | 45.906,00 | 0,00 | 45.906,00 |
| Deplasari interne, detaşări, transferari | 20.06.01 | 0,00 | 0,00 | 100.000,00 | 70.000,00 | 38.077,00 | 38.077,00 | 38.077,00 | 0,00 | 38.077,00 |
| Deplasari in strainatate | 20.06.02 | 0,00 | 0,00 | 100.000,00 | 20.000,00 | 7.829,00 | 7.829,00 | 7.829,00 | 0,00 | 7.829,00 |
| Carti, publicatii si materiale documentare | 20.11 | 0,00 | 0,00 | 8.000,00 | 8.000,00 | 271,00 | 271,00 | 271,00 | 0,00 | 24,00 |
| Consultanta si expertiza | 20.12 | 0,00 | 0,00 | 150.000,00 | 70.000,00 | 37.397,00 | 37.397,00 | 37.397,00 | 0,00 | 37.397,00 |
| Pregatire profesionala | 20.13 | 0,00 | 0,00 | 150.000,00 | 55.000,00 | 41.080,00 | 41.080,00 | 41.080,00 | 0,00 | 41.080,00 |
| Protectia muncii | 20.14 | 0,00 | 0,00 | 20.000,00 | 20.000,00 | 15.696,00 | 15.696,00 | 15.696,00 | 0,00 | 15.696,00 |
| Cheltuieli judiciare si extrajudiciare derivate din actiuni in reprezentarea intereselor statului, potrivit dispozitiilor legale | 20.25 | 0,00 | 0,00 | 20.000,00 | 20.000,00 | 13.316,00 | 13.316,00 | 13.316,00 | 0,00 | 13.316,00 |

| Denumirea indicatorilor | Cod indicator | Credite de angajament | | Credite bugetare | | Angajamente bugetare | Angajamente legale | Plati efectuate | Angajamente legale de platit | Cheltuieli efective |
|---|---|---|---|---|---|---|---|---|---|---|
| | | initiale | definitive | initiale | definitive | | | | | |
| A | B | 1 | 2 | 3 | 4 | 5 | 6 | 7 | 8=6-7 | 9 |
| Reclama si publicitate | 20.30.01 | 0,00 | 0,00 | 40.000,00 | 20.000,00 | 2.546,00 | 2.546,00 | 2.546,00 | 0,00 | 2.546,00 |
| Protocol si reprezentare | 20.30.02 | 0,00 | 0,00 | 161.000,00 | 111.000,00 | 81.729,00 | 81.729,00 | 81.729,00 | 0,00 | 82.585,00 |
| Prime de asigurare non-viata | 20.30.03 | 0,00 | 0,00 | 25.000,00 | 35.000,00 | 26.767,00 | 26.767,00 | 26.767,00 | 0,00 | 26.767,00 |
| Chirii | 20.30.04 | 0,00 | 0,00 | 15.000,00 | 15.000,00 | 10.400,00 | 10.400,00 | 10.400,00 | 0,00 | 10.400,00 |
| Alte cheltuieli cu bunuri si servicii | 20.30.30 | 0,00 | 0,00 | 2.211.000,00 | 1.689.740,00 | 1.603.287,00 | 1.603.287,00 | 1.602.088,00 | 1.199,00 | 1.598.806,00 |
| TITLUL XI ALTE CHELTUIELI (cod 59.01+59.02+59.11+59.12+59.15+59.17+59.22+59.25+59.30+59.35+59.38+59.40+59.41+59.42) | 59 | 0,00 | 0,00 | 920.000,00 | 869.000,00 | 829.192,00 | 829.192,00 | 829.192,00 | 0,00 | 829.192,00 |
| Despagubiri civile | 59.17 | 0,00 | 0,00 | 550.000,00 | 680.000,00 | 673.921,00 | 673.921,00 | 673.921,00 | 0,00 | 673.921,00 |
| Actiuni cu caracter stiintific si social cultural | 59.22 | 0,00 | 0,00 | 101.000,00 | 40.000,00 | 34.496,00 | 34.496,00 | 34.496,00 | 0,00 | 34.496,00 |
| Sume aferente persoanelor cu handicap neincadrate | 59.40 | 0,00 | 0,00 | 269.000,00 | 149.000,00 | 120.775,00 | 120.775,00 | 120.775,00 | 0,00 | 120.775,00 |
| PLATI EFECTUATE IN ANII PRECEDENTI SI RECUPERATE IN ANUL CURENT (cod 85) | 84 | 0,00 | 0,00 | -600,00 | -25.930,00 | -25.934,00 | -25.934,00 | -25.934,00 | 0,00 | 0,00 |
| TITLUL XIX PLATI EFECTUATE IN ANII PRECEDENTI SI RECUPERATE IN ANUL CURENT | 85 | 0,00 | 0,00 | -600,00 | -25.930,00 | -25.934,00 | -25.934,00 | -25.934,00 | 0,00 | 0,00 |
| Plati efectuate in anii precedenti si recuperate in anul curent | 85.01 | 0,00 | 0,00 | -600,00 | -25.930,00 | -25.934,00 | -25.934,00 | -25.934,00 | 0,00 | 0,00 |
| Plati efectuate in anii precedenti si recuperate in anul curent - sectiunea functionare | 85.01.01 | 0,00 | 0,00 | -600,00 | -25.930,00 | -25.934,00 | -25.934,00 | -25.934,00 | 0,00 | 0,00 |
| Alte servicii publice generale (cod 54.02.05 la 54.02.07+54.02.10+54.02.50) | 54.02 | 0,00 | 0,00 | 3.545.000,00 | 2.528.000,00 | 1.434.062,00 | 1.434.062,00 | 1.434.062,00 | 0,00 | 1.434.062,00 |
| CHELTUIELI CURENTE (cod 10+20+30+40+50+51+55+56+57+59) | 01 | 0,00 | 0,00 | 3.545.000,00 | 2.528.000,00 | 1.434.062,00 | 1.434.062,00 | 1.434.062,00 | 0,00 | 1.434.062,00 |
| TITLUL V FONDURI DE REZERVA (cod 50.04) | 50 | 0,00 | 0,00 | 2.000.000,00 | 1.000.000,00 | 0,00 | 0,00 | 0,00 | 0,00 | 0,00 |
| Fond de rezerva bugetara la dispozitia consiliilor locale si judetene | 50.04 | 0,00 | 0,00 | 2.000.000,00 | 1.000.000,00 | 0,00 | 0,00 | 0,00 | 0,00 | 0,00 |
| TITLUL VI TRANSFERURI INTRE UNITATI ALE ADMINISTRATIEI PUBLICE (cod 51.01+51.02) | 51 | 0,00 | 0,00 | 1.545.000,00 | 1.528.000,00 | 1.434.062,00 | 1.434.062,00 | 1.434.062,00 | 0,00 | 1.434.062,00 |
| Transferuri curente (cod 51.01.01 la 51.01.28+51.01.30 la 51.01.32+51.01.34 la 51.01.59+51.01.64+51.01.67+51.01.70+51.01.73+51.01.74) | 51.01 | 0,00 | 0,00 | 1.545.000,00 | 1.528.000,00 | 1.434.062,00 | 1.434.062,00 | 1.434.062,00 | 0,00 | 1.434.062,00 |
| Transferuri catre institutii publice | 51.01.01 | 0,00 | 0,00 | 1.545.000,00 | 1.528.000,00 | 1.434.062,00 | 1.434.062,00 | 1.434.062,00 | 0,00 | 1.434.062,00 |
| Tranzacţii privind datoria publică şi împrumuturi (55.02.01) | 55.02 | 0,00 | 0,00 | 0,00 | 67.000,00 | 5.514,00 | 5.514,00 | 5.514,00 | 0,00 | 5.535,00 |
| CHELTUIELI CURENTE (cod 10+20+30+40+50+51+55+56+57+59) | 01 | 0,00 | 0,00 | 0,00 | 67.000,00 | 5.514,00 | 5.514,00 | 5.514,00 | 0,00 | 5.535,00 |
| TITLUL II BUNURI SI SERVICII (cod 20.01 la 20.06+20.09 la 20.16+20.18 la 20.27+20.30) | 20 | 0,00 | 0,00 | 0,00 | 2.000,00 | 276,00 | 276,00 | 276,00 | 0,00 | 297,00 |
| Comisioane si alte costuri aferente imprumuturilor (cod 20.24.01 la 20.24.03) | 20.24 | 0,00 | 0,00 | 0,00 | 2.000,00 | 276,00 | 276,00 | 276,00 | 0,00 | 297,00 |
| Comisioane si alte costuri aferente imprumuturilor interne | 20.24.02 | 0,00 | 0,00 | 0,00 | 2.000,00 | 276,00 | 276,00 | 276,00 | 0,00 | 297,00 |
| TITLUL III DOBANZI (cod 30.01 la 30.03) | 30 | 0,00 | 0,00 | 0,00 | 65.000,00 | 5.238,00 | 5.238,00 | 5.238,00 | 0,00 | 5.238,00 |
| Dobanzi aferente datoriei publice interne (cod 30.01.01+30.01.02) | 30.01 | 0,00 | 0,00 | 0,00 | 65.000,00 | 5.238,00 | 5.238,00 | 5.238,00 | 0,00 | 5.238,00 |
| Dobanzi aferente datoriei publice interne directe | 30.01.01 | 0,00 | 0,00 | 0,00 | 65.000,00 | 5.238,00 | 5.238,00 | 5.238,00 | 0,00 | 5.238,00 |

| Denumirea indicatorilor | Cod indicator | Credite de angajament | | Credite bugetare | | Angajamente bugetare | Angajamente legale | Plati efectuate | Angajamente legale de platit | Cheltuieli efective |
|---|---|---|---|---|---|---|---|---|---|---|
| | | initiale | definitive | initiale | definitive | | | | | |
| A | B | 1 | 2 | 3 | 4 | 5 | 6 | 7 | 8=6-7 | 9 |
| **Partea a II-a APARARE, ORDINE PUBLICA SI SIGURANTA NATIONALA (cod 60.02+61.02)** | 59.02 | 0,00 | 0,00 | 1.033.000,00 | 1.054.500,00 | 694.161,00 | 694.161,00 | 694.161,00 | 0,00 | 649.803,00 |
| Aparare (cod 60.02.02) | 60.02 | 0,00 | 0,00 | 400.000,00 | 400.000,00 | 264.275,00 | 264.275,00 | 264.275,00 | 0,00 | 256.876,00 |
| CHELTUIELI CURENTE (cod 10+20+30+40+50+51+55+56+57+59) | 01 | 0,00 | 0,00 | 400.000,00 | 400.000,00 | 264.275,00 | 264.275,00 | 264.275,00 | 0,00 | 256.876,00 |
| TITLUL II BUNURI SI SERVICII (cod 20.01 la 20.06+20.09 la 20.16+20.18 la 20.27+20.30) | 20 | 0,00 | 0,00 | 400.000,00 | 400.000,00 | 264.275,00 | 264.275,00 | 264.275,00 | 0,00 | 256.876,00 |
| Bunuri si servicii | 20.01 | 0,00 | 0,00 | 159.000,00 | 210.000,00 | 154.120,00 | 154.120,00 | 154.120,00 | 0,00 | 155.570,00 |
| Furnituri de birou | 20.01.01 | 0,00 | 0,00 | 7.000,00 | 7.000,00 | 6.967,00 | 6.967,00 | 6.967,00 | 0,00 | 6.967,00 |
| Materiale pentru curatenie | 20.01.02 | 0,00 | 0,00 | 4.000,00 | 4.000,00 | 3.964,00 | 3.964,00 | 3.964,00 | 0,00 | 3.964,00 |
| Incalzit, Iluminat si forta motrica | 20.01.03 | 0,00 | 0,00 | 90.000,00 | 140.000,00 | 102.883,00 | 102.883,00 | 102.883,00 | 0,00 | 102.883,00 |
| Apa, canal si salubritate | 20.01.04 | 0,00 | 0,00 | 7.000,00 | 7.000,00 | 5.667,00 | 5.667,00 | 5.667,00 | 0,00 | 5.667,00 |
| Carburanti si lubrifianti | 20.01.05 | 0,00 | 0,00 | 10.000,00 | 10.000,00 | 7.500,00 | 7.500,00 | 7.500,00 | 0,00 | 8.950,00 |
| Posta, telecomunicatii, radio, tv, internet | 20.01.08 | 0,00 | 0,00 | 10.000,00 | 11.000,00 | 9.567,00 | 9.567,00 | 9.567,00 | 0,00 | 9.567,00 |
| Materiale si prestari de servicii cu caracter functional | 20.01.09 | 0,00 | 0,00 | 16.000,00 | 16.000,00 | 9.442,00 | 9.442,00 | 9.442,00 | 0,00 | 9.442,00 |
| Alte bunuri si servicii pentru intretinere si functionare | 20.01.30 | 0,00 | 0,00 | 15.000,00 | 15.000,00 | 8.130,00 | 8.130,00 | 8.130,00 | 0,00 | 8.130,00 |
| Reparatii curente | 20.02 | 0,00 | 0,00 | 5.000,00 | 10.000,00 | 9.719,00 | 9.719,00 | 9.719,00 | 0,00 | 9.719,00 |
| Bunuri de natura obiectelor de inventar (cod 20.05.01+20.05.03+20.05.30) | 20.05 | 0,00 | 0,00 | 6.000,00 | 11.000,00 | 8.625,00 | 8.625,00 | 8.625,00 | 0,00 | 0,00 |
| Alte obiecte de inventar | 20.05.30 | 0,00 | 0,00 | 6.000,00 | 11.000,00 | 8.625,00 | 8.625,00 | 8.625,00 | 0,00 | 0,00 |
| Alte cheltuieli (cod 20.30.01 la 20.30.04+20.30.06+20.30.07+20.30.09+20.30.30) | 20.30 | 0,00 | 0,00 | 230.000,00 | 169.000,00 | 91.811,00 | 91.811,00 | 91.811,00 | 0,00 | 91.587,00 |
| Prime de asigurare non-viata | 20.30.03 | 0,00 | 0,00 | 4.000,00 | 4.000,00 | 1.980,00 | 1.980,00 | 1.980,00 | 0,00 | 1.980,00 |
| Alte cheltuieli cu bunuri si servicii | 20.30.30 | 0,00 | 0,00 | 226.000,00 | 165.000,00 | 89.831,00 | 89.831,00 | 89.831,00 | 0,00 | 89.607,00 |
| Ordine publica si siguranta nationala (cod 61.02.03+61.02.05+61.02.50) | 61.02 | 0,00 | 0,00 | 633.000,00 | 654.500,00 | 429.886,00 | 429.886,00 | 429.886,00 | 0,00 | 392.927,00 |
| CHELTUIELI CURENTE (cod 10+20+30+40+50+51+55+56+57+59) | 01 | 0,00 | 0,00 | 633.000,00 | 654.500,00 | 429.886,00 | 429.886,00 | 429.886,00 | 0,00 | 392.927,00 |
| TITLUL I CHELTUIELI DE PERSONAL (cod 10.01 la 10.03) | 10 | 0,00 | 0,00 | 154.000,00 | 161.000,00 | 107.191,00 | 107.191,00 | 107.191,00 | 0,00 | 133.989,00 |
| Cheltuieli salariale in bani | 10.01 | 0,00 | 0,00 | 150.000,00 | 155.000,00 | 104.832,00 | 104.832,00 | 104.832,00 | 0,00 | 131.040,00 |
| Indemnizatii platite unor persoane din afara unitatii | 10.01.12 | 0,00 | 0,00 | 150.000,00 | 155.000,00 | 104.832,00 | 104.832,00 | 104.832,00 | 0,00 | 131.040,00 |
| Contributii (cod 10.03.01 la 10.03.06) | 10.03 | 0,00 | 0,00 | 4.000,00 | 6.000,00 | 2.359,00 | 2.359,00 | 2.359,00 | 0,00 | 2.949,00 |
| Contributia asiguratorie pentru munca | 10.03.07 | 0,00 | 0,00 | 4.000,00 | 6.000,00 | 2.359,00 | 2.359,00 | 2.359,00 | 0,00 | 2.949,00 |
| TITLUL II BUNURI SI SERVICII (cod 20.01 la 20.06+20.09 la 20.16+20.18 la 20.27+20.30) | 20 | 0,00 | 0,00 | 479.000,00 | 493.500,00 | 322.695,00 | 322.695,00 | 322.695,00 | 0,00 | 258.938,00 |
| Bunuri si servicii | 20.01 | 0,00 | 0,00 | 279.000,00 | 273.500,00 | 131.838,00 | 131.838,00 | 131.838,00 | 0,00 | 105.692,00 |
| Furnituri de birou | 20.01.01 | 0,00 | 0,00 | 12.000,00 | 12.000,00 | 10.081,00 | 10.081,00 | 10.081,00 | 0,00 | 10.081,00 |
| Materiale pentru curatenie | 20.01.02 | 0,00 | 0,00 | 9.000,00 | 9.000,00 | 7.758,00 | 7.758,00 | 7.758,00 | 0,00 | 7.612,00 |
| Incalzit, Iluminat si forta motrica | 20.01.03 | 0,00 | 0,00 | 35.000,00 | 35.000,00 | 16.240,00 | 16.240,00 | 16.240,00 | 0,00 | 16.240,00 |
| Apa, canal si salubritate | 20.01.04 | 0,00 | 0,00 | 10.000,00 | 10.000,00 | 5.811,00 | 5.811,00 | 5.811,00 | 0,00 | 5.811,00 |
| Carburanti si lubrifianti | 20.01.05 | 0,00 | 0,00 | 26.000,00 | 26.000,00 | 10.000,00 | 10.000,00 | 10.000,00 | 0,00 | -16.000,00 |
| Piese de schimb | 20.01.06 | 0,00 | 0,00 | 8.000,00 | 8.000,00 | 5.316,00 | 5.316,00 | 5.316,00 | 0,00 | 5.316,00 |
| Posta, telecomunicatii, radio, tv, internet | 20.01.08 | 0,00 | 0,00 | 8.000,00 | 9.000,00 | 6.292,00 | 6.292,00 | 6.292,00 | 0,00 | 6.292,00 |

| Denumirea indicatorilor | Cod indicator | Credite de angajament | | Credite bugetare | | Angajamente bugetare | Angajamente legale | Plati efectuate | Angajamente legale de platit | Cheltuieli efective |
|---|---|---|---|---|---|---|---|---|---|---|
| | | initiale | definitive | initiale | definitive | | | | | |
| A | B | 1 | 2 | 3 | 4 | 5 | 6 | 7 | 8=6-7 | 9 |
| Materiale si prestari de servicii cu caracter functional | 20.01.09 | 0,00 | 0,00 | 36.000,00 | 36.000,00 | 22.883,00 | 22.883,00 | 22.883,00 | 0,00 | 22.883,00 |
| Alte bunuri si servicii pentru intretinere si functionare | 20.01.30 | 0,00 | 0,00 | 135.000,00 | 128.500,00 | 47.457,00 | 47.457,00 | 47.457,00 | 0,00 | 47.457,00 |
| Reparatii curente | 20.02 | 0,00 | 0,00 | 115.000,00 | 124.000,00 | 120.730,00 | 120.730,00 | 120.730,00 | 0,00 | 120.730,00 |
| Bunuri de natura obiectelor de inventar (cod 20.05.01+20.05.03+20.05.30) | 20.05 | 0,00 | 0,00 | 33.000,00 | 48.000,00 | 41.025,00 | 41.025,00 | 41.025,00 | 0,00 | 5.723,00 |
| Alte obiecte de inventar | 20.05.30 | 0,00 | 0,00 | 33.000,00 | 48.000,00 | 41.025,00 | 41.025,00 | 41.025,00 | 0,00 | 5.723,00 |
| Protectia muncii | 20.14 | 0,00 | 0,00 | 19.000,00 | 18.000,00 | 13.804,00 | 13.804,00 | 13.804,00 | 0,00 | 13.804,00 |
| Alte cheltuieli (cod 20.30.01 la 20.30.04+20.30.06+20.30.07+20.30.09+20.30.30) | 20.30 | 0,00 | 0,00 | 33.000,00 | 30.000,00 | 15.298,00 | 15.298,00 | 15.298,00 | 0,00 | 12.989,00 |
| Prime de asigurare non-viata | 20.30.03 | 0,00 | 0,00 | 5.000,00 | 5.000,00 | 3.965,00 | 3.965,00 | 3.965,00 | 0,00 | 3.965,00 |
| Alte cheltuieli cu bunuri si servicii | 20.30.30 | 0,00 | 0,00 | 28.000,00 | 25.000,00 | 11.333,00 | 11.333,00 | 11.333,00 | 0,00 | 9.024,00 |
| **Partea a III-a CHELTUIELI SOCIAL-CULTURALE (cod 65.02+66.02+67.02+68.02)** | 64.02 | 0,00 | 0,00 | 78.470.300,00 | 82.031.890,00 | 75.554.797,00 | 75.554.797,00 | 75.554.797,00 | 0,00 | 76.176.484,00 |
| Invatamant (cod 65.02.03 la 65.02.05+65.02.07+65.02.11+65.02.50) | 65.02 | 0,00 | 0,00 | 6.330.000,00 | 5.300.000,00 | 2.801.142,00 | 2.801.142,00 | 2.801.142,00 | 0,00 | 2.801.142,00 |
| CHELTUIELI CURENTE (cod 10+20+30+40+50+51+55+56+57+59) | 01 | 0,00 | 0,00 | 6.330.000,00 | 5.300.000,00 | 2.801.142,00 | 2.801.142,00 | 2.801.142,00 | 0,00 | 2.801.142,00 |
| TITLUL II BUNURI SI SERVICII (cod 20.01 la 20.06+20.09 la 20.16+20.18 la 20.27+20.30) | 20 | 0,00 | 0,00 | 30.000,00 | 30.000,00 | 0,00 | 0,00 | 0,00 | 0,00 | 0,00 |
| Alte cheltuieli (cod 20.30.01 la 20.30.04+20.30.06+20.30.07+20.30.09+20.30.30) | 20.30 | 0,00 | 0,00 | 30.000,00 | 30.000,00 | 0,00 | 0,00 | 0,00 | 0,00 | 0,00 |
| Alte cheltuieli cu bunuri si servicii | 20.30.30 | 0,00 | 0,00 | 30.000,00 | 30.000,00 | 0,00 | 0,00 | 0,00 | 0,00 | 0,00 |
| TITLUL VI TRANSFERURI INTRE UNITATI ALE ADMINISTRATIEI PUBLICE (cod 51.01+51.02) | 51 | 0,00 | 0,00 | 1.576.000,00 | 1.496.000,00 | 1.401.188,00 | 1.401.188,00 | 1.401.188,00 | 0,00 | 1.401.188,00 |
| Transferuri curente (cod 51.01.01 la 51.01.28+51.01.30 la 51.01.32+51.01.34 la 51.01.59+51.01.64+51.01.67+51.01.70+51.01.73+51.01.74) | 51.01 | 0,00 | 0,00 | 1.576.000,00 | 1.496.000,00 | 1.401.188,00 | 1.401.188,00 | 1.401.188,00 | 0,00 | 1.401.188,00 |
| Transferuri catre institutii publice | 51.01.01 | 0,00 | 0,00 | 1.576.000,00 | 1.496.000,00 | 1.401.188,00 | 1.401.188,00 | 1.401.188,00 | 0,00 | 1.401.188,00 |
| TITLUL IX ASISTENTA SOCIALA (cod 57.01+57.02+57.04) | 57 | 0,00 | 0,00 | 4.424.000,00 | 3.593.000,00 | 1.323.002,00 | 1.323.002,00 | 1.323.002,00 | 0,00 | 1.323.002,00 |
| Ajutoare sociale (cod 57.02.01 la 57.02.05) | 57.02 | 0,00 | 0,00 | 4.424.000,00 | 3.593.000,00 | 1.323.002,00 | 1.323.002,00 | 1.323.002,00 | 0,00 | 1.323.002,00 |
| Ajutoare sociale in natura | 57.02.02 | 0,00 | 0,00 | 4.424.000,00 | 3.593.000,00 | 1.323.002,00 | 1.323.002,00 | 1.323.002,00 | 0,00 | 1.323.002,00 |
| TITLUL XI ALTE CHELTUIELI (cod 59.01+59.02+59.11+59.12+59.15+59.17+59.22+59.25+59.30+59.35+59.38+59.40+59.41+59.42) | 59 | 0,00 | 0,00 | 300.000,00 | 181.000,00 | 76.952,00 | 76.952,00 | 76.952,00 | 0,00 | 76.952,00 |
| Actiuni cu caracter stiintific si social cultural | 59.22 | 0,00 | 0,00 | 300.000,00 | 181.000,00 | 76.952,00 | 76.952,00 | 76.952,00 | 0,00 | 76.952,00 |
| Sanatate (cod 66.02.06+66.02.08+66.02.50) | 66.02 | 0,00 | 0,00 | 7.076.000,00 | 7.473.000,00 | 6.341.786,00 | 6.341.786,00 | 6.341.786,00 | 0,00 | 6.341.786,00 |
| CHELTUIELI CURENTE (cod 10+20+30+40+50+51+55+56+57+59) | 01 | 0,00 | 0,00 | 7.076.000,00 | 7.473.000,00 | 6.341.786,00 | 6.341.786,00 | 6.341.786,00 | 0,00 | 6.341.786,00 |
| TITLUL II BUNURI SI SERVICII (cod 20.01 la 20.06+20.09 la 20.16+20.18 la 20.27+20.30) | 20 | 0,00 | 0,00 | 0,00 | 4.000,00 | 3.298,00 | 3.298,00 | 3.298,00 | 0,00 | 3.298,00 |
| Alte cheltuieli (cod 20.30.01 la 20.30.04+20.30.06+20.30.07+20.30.09+20.30.30) | 20.30 | 0,00 | 0,00 | 0,00 | 4.000,00 | 3.298,00 | 3.298,00 | 3.298,00 | 0,00 | 3.298,00 |
| Alte cheltuieli cu bunuri si servicii | 20.30.30 | 0,00 | 0,00 | 0,00 | 4.000,00 | 3.298,00 | 3.298,00 | 3.298,00 | 0,00 | 3.298,00 |
| TITLUL VI TRANSFERURI INTRE UNITATI ALE ADMINISTRATIEI PUBLICE (cod 51.01+51.02) | 51 | 0,00 | 0,00 | 6.466.000,00 | 6.937.000,00 | 5.828.975,00 | 5.828.975,00 | 5.828.975,00 | 0,00 | 5.828.975,00 |

| Denumirea indicatorilor | Cod indicator | Credite de angajament | | Credite bugetare | | Angajamente bugetare | Angajamente legale | Plati efectuate | Angajamente legale de platit | Cheltuieli efective |
|---|---|---|---|---|---|---|---|---|---|---|
| | | initiale | definitive | initiale | definitive | | | | | |
| A | B | 1 | 2 | 3 | 4 | 5 | 6 | 7 | 8=6-7 | 9 |
| Transferuri curente (cod 51.01.01 la 51.01.28+51.01.30 la 51.01.32+51.01.34 la 51.01.59+51.01.64+51.01.67+51.01.70+51.01.73+51.01.74) | 51.01 | 0,00 | 0,00 | 6.466.000,00 | 6.937.000,00 | 5.828.975,00 | 5.828.975,00 | 5.828.975,00 | 0,00 | 5.828.975,00 |
| Transferuri din bugetele locale pentru finantarea unitatilor de asistenta sociala si medico-sociale | 51.01.39 | 0,00 | 0,00 | 2.966.000,00 | 2.937.000,00 | 2.856.935,00 | 2.856.935,00 | 2.856.935,00 | 0,00 | 2.856.935,00 |
| Transferuri din bugetele locale pentru finanţarea cheltuielilor curente din domeniul sănătăţii | 51.01.46 | 0,00 | 0,00 | 3.500.000,00 | 4.000.000,00 | 2.972.040,00 | 2.972.040,00 | 2.972.040,00 | 0,00 | 2.972.040,00 |
| TITLUL VII ALTE TRANSFERURI (cod 55.01+55.02) | 55 | 0,00 | 0,00 | 510.000,00 | 510.000,00 | 488.747,00 | 488.747,00 | 488.747,00 | 0,00 | 488.747,00 |
| B. Transferuri curente în străinătate (către organizaţii internaţionale) (cod 55.02.01+55.02.04) | 55.02 | 0,00 | 0,00 | 510.000,00 | 510.000,00 | 488.747,00 | 488.747,00 | 488.747,00 | 0,00 | 488.747,00 |
| Alte transferuri curente în străinătate | 55.02.04 | 0,00 | 0,00 | 510.000,00 | 510.000,00 | 488.747,00 | 488.747,00 | 488.747,00 | 0,00 | 488.747,00 |
| TITLUL XI ALTE CHELTUIELI (cod 59.01+59.02+59.11+59.12+59.15+59.17+59.22+59.25+59.30+59.35+59.38+59.40+59.41+59.42) | 59 | 0,00 | 0,00 | 100.000,00 | 22.000,00 | 20.766,00 | 20.766,00 | 20.766,00 | 0,00 | 20.766,00 |
| Actiuni cu caracter stiintific si social cultural | 59.22 | 0,00 | 0,00 | 100.000,00 | 22.000,00 | 20.766,00 | 20.766,00 | 20.766,00 | 0,00 | 20.766,00 |
| Cultura, recreere si religie (cod 67.02.03+67.02.05+67.02.06+67.02.50) | 67.02 | 0,00 | 0,00 | 22.720.000,00 | 21.951.090,00 | 21.261.831,00 | 21.261.831,00 | 21.261.831,00 | 0,00 | 21.458.990,00 |
| CHELTUIELI CURENTE (cod 10+20+30+40+50+51+55+56+57+59) | 01 | 0,00 | 0,00 | 22.724.260,00 | 22.151.260,00 | 21.462.005,00 | 21.462.005,00 | 21.462.005,00 | 0,00 | 21.458.990,00 |
| TITLUL VI TRANSFERURI INTRE UNITATI ALE ADMINISTRATIEI PUBLICE (cod 51.01+51.02) | 51 | 0,00 | 0,00 | 11.394.000,00 | 11.213.000,00 | 10.902.908,00 | 10.902.908,00 | 10.902.908,00 | 0,00 | 10.902.908,00 |
| Transferuri curente (cod 51.01.01 la 51.01.28+51.01.30 la 51.01.32+51.01.34 la 51.01.59+51.01.64+51.01.67+51.01.70+51.01.73+51.01.74) | 51.01 | 0,00 | 0,00 | 11.394.000,00 | 11.213.000,00 | 10.902.908,00 | 10.902.908,00 | 10.902.908,00 | 0,00 | 10.902.908,00 |
| Transferuri catre institutii publice | 51.01.01 | 0,00 | 0,00 | 11.394.000,00 | 11.213.000,00 | 10.902.908,00 | 10.902.908,00 | 10.902.908,00 | 0,00 | 10.902.908,00 |
| TITLUL XI ALTE CHELTUIELI (cod 59.01+59.02+59.11+59.12+59.15+59.17+59.22+59.25+59.30+59.35+59.38+59.40+59.41+59.42) | 59 | 0,00 | 0,00 | 11.330.260,00 | 10.938.260,00 | 10.559.097,00 | 10.559.097,00 | 10.559.097,00 | 0,00 | 10.556.082,00 |
| Programe pentru tineret | 59.08 | 0,00 | 0,00 | 100.000,00 | 0,00 | 0,00 | 0,00 | 0,00 | 0,00 | 0,00 |
| Sustinerea cultelor | 59.12 | 0,00 | 0,00 | 1.500.000,00 | 1.500.000,00 | 1.500.000,00 | 1.500.000,00 | 1.500.000,00 | 0,00 | 1.500.000,00 |
| Contributii la salarizarea personalului neclerical | 59.15 | 0,00 | 0,00 | 4.456.000,00 | 4.456.000,00 | 4.165.205,00 | 4.165.205,00 | 4.165.205,00 | 0,00 | 4.165.205,00 |
| Sume destinate finanţării programelor sportive realizate de structurile sportive de drept privat | 59.20 | 0,00 | 0,00 | 5.124.260,00 | 4.840.260,00 | 4.808.901,00 | 4.808.901,00 | 4.808.901,00 | 0,00 | 4.805.886,00 |
| Actiuni cu caracter stiintific si social cultural | 59.22 | 0,00 | 0,00 | 150.000,00 | 142.000,00 | 84.991,00 | 84.991,00 | 84.991,00 | 0,00 | 84.991,00 |
| PLATI EFECTUATE IN ANII PRECEDENTI SI RECUPERATE IN ANUL CURENT (cod 85) | 84 | 0,00 | 0,00 | -4.260,00 | -200.170,00 | -200.174,00 | -200.174,00 | -200.174,00 | 0,00 | 0,00 |
| TITLUL XIX PLATI EFECTUATE IN ANII PRECEDENTI SI RECUPERATE IN ANUL CURENT | 85 | 0,00 | 0,00 | -4.260,00 | -200.170,00 | -200.174,00 | -200.174,00 | -200.174,00 | 0,00 | 0,00 |
| Plati efectuate in anii precedenti si recuperate in anul curent | 85.01 | 0,00 | 0,00 | -4.260,00 | -200.170,00 | -200.174,00 | -200.174,00 | -200.174,00 | 0,00 | 0,00 |
| Plati efectuate in anii precedenti si recuperate in anul curent - sectiunea functionare | 85.01.01 | 0,00 | 0,00 | -4.260,00 | -200.170,00 | -200.174,00 | -200.174,00 | -200.174,00 | 0,00 | 0,00 |
| Asigurari si asistenta sociala (cod 68.02.04+68.02.05+68.02.06+68.02.10+68.02.11+68.02.12+68.02.15+68.02.50) | 68.02 | 0,00 | 0,00 | 42.344.300,00 | 47.307.800,00 | 45.150.038,00 | 45.150.038,00 | 45.150.038,00 | 0,00 | 45.574.566,00 |

| Denumirea indicatorilor | Cod indicator | Credite de angajament | | Credite bugetare | | Angajamente bugetare | Angajamente legale | Plati efectuate | Angajamente legale de platit | Cheltuieli efective |
|---|---|---|---|---|---|---|---|---|---|---|
| | | initiale | definitive | initiale | definitive | | | | | |
| A | B | 1 | 2 | 3 | 4 | 5 | 6 | 7 | 8=6-7 | 9 |
| CHELTUIELI CURENTE (cod 10+20+30+40+50+51+55+56+57+59) | 01 | 0,00 | 0,00 | 42.430.060,00 | 47.518.760,00 | 45.361.090,00 | 45.361.090,00 | 45.361.090,00 | 0,00 | 45.574.566,00 |
| TITLUL I CHELTUIELI DE PERSONAL (cod 10.01 la 10.03) | 10 | 0,00 | 0,00 | 30.867.760,00 | 33.970.960,00 | 33.721.926,00 | 33.721.926,00 | 33.721.926,00 | 0,00 | 33.599.553,00 |
| Cheltuieli salariale in bani | 10.01 | 0,00 | 0,00 | 30.115.760,00 | 33.205.960,00 | 32.986.166,00 | 32.986.166,00 | 32.986.166,00 | 0,00 | 32.861.600,00 |
| Salarii de baza | 10.01.01 | 0,00 | 0,00 | 22.275.760,00 | 24.851.960,00 | 24.802.757,00 | 24.802.757,00 | 24.802.757,00 | 0,00 | 24.668.489,00 |
| Sporuri pentru conditii de munca | 10.01.05 | 0,00 | 0,00 | 5.028.000,00 | 4.852.000,00 | 4.789.381,00 | 4.789.381,00 | 4.789.381,00 | 0,00 | 4.790.853,00 |
| Alte sporuri | 10.01.06 | 0,00 | 0,00 | 456.000,00 | 456.000,00 | 439.137,00 | 439.137,00 | 439.137,00 | 0,00 | 439.224,00 |
| Indemnizatii platite unor persoane din afara unitatii | 10.01.12 | 0,00 | 0,00 | 350.000,00 | 350.000,00 | 341.895,00 | 341.895,00 | 341.895,00 | 0,00 | 345.845,00 |
| Drepturi de delegare | 10.01.13 | 0,00 | 0,00 | 27.000,00 | 26.000,00 | 11.260,00 | 11.260,00 | 11.260,00 | 0,00 | 11.620,00 |
| Îndemnizaţii de hrană | 10.01.17 | 0,00 | 0,00 | 1.979.000,00 | 1.950.000,00 | 1.883.166,00 | 1.883.166,00 | 1.883.166,00 | 0,00 | 1.886.999,00 |
| Stimulentul de risc | 10.01.29 | 0,00 | 0,00 | 0,00 | 720.000,00 | 718.570,00 | 718.570,00 | 718.570,00 | 0,00 | 718.570,00 |
| Cheltuieli salariale in natura (cod 10.02.01 la 10.02.06+10.02.30) | 10.02 | 0,00 | 0,00 | 19.000,00 | 19.000,00 | 15.883,00 | 15.883,00 | 15.883,00 | 0,00 | 15.883,00 |
| Vouchere de vacanţă | 10.02.06 | 0,00 | 0,00 | 19.000,00 | 19.000,00 | 15.883,00 | 15.883,00 | 15.883,00 | 0,00 | 15.883,00 |
| Contributii (cod 10.03.01 la 10.03.06) | 10.03 | 0,00 | 0,00 | 733.000,00 | 746.000,00 | 719.877,00 | 719.877,00 | 719.877,00 | 0,00 | 722.070,00 |
| Contributia asiguratorie pentru munca | 10.03.07 | 0,00 | 0,00 | 733.000,00 | 746.000,00 | 719.877,00 | 719.877,00 | 719.877,00 | 0,00 | 722.070,00 |
| TITLUL II BUNURI SI SERVICII (cod 20.01 la 20.06+20.09 la 20.16+20.18 la 20.27+20.30) | 20 | 0,00 | 0,00 | 8.111.300,00 | 9.280.800,00 | 7.881.081,00 | 7.881.081,00 | 7.881.081,00 | 0,00 | 8.245.418,00 |
| Bunuri si servicii | 20.01 | 0,00 | 0,00 | 3.153.000,00 | 3.861.000,00 | 3.403.054,00 | 3.403.054,00 | 3.403.054,00 | 0,00 | 3.399.384,00 |
| Furnituri de birou | 20.01.01 | 0,00 | 0,00 | 113.000,00 | 273.000,00 | 218.388,00 | 218.388,00 | 218.388,00 | 0,00 | 205.684,00 |
| Materiale pentru curatenie | 20.01.02 | 0,00 | 0,00 | 264.000,00 | 252.000,00 | 159.631,00 | 159.631,00 | 159.631,00 | 0,00 | 197.052,00 |
| Incalzit, Iluminat si forta motrica | 20.01.03 | 0,00 | 0,00 | 1.030.000,00 | 1.190.000,00 | 1.148.476,00 | 1.148.476,00 | 1.148.476,00 | 0,00 | 1.140.593,00 |
| Apa, canal si salubritate | 20.01.04 | 0,00 | 0,00 | 305.000,00 | 276.000,00 | 243.917,00 | 243.917,00 | 243.917,00 | 0,00 | 239.483,00 |
| Carburanti si lubrifianti | 20.01.05 | 0,00 | 0,00 | 159.000,00 | 169.000,00 | 149.971,00 | 149.971,00 | 149.971,00 | 0,00 | 129.071,00 |
| Transport | 20.01.07 | 0,00 | 0,00 | 1.000,00 | 1.000,00 | 0,00 | 0,00 | 0,00 | 0,00 | 0,00 |
| Posta, telecomunicatii, radio, tv, internet | 20.01.08 | 0,00 | 0,00 | 70.000,00 | 85.000,00 | 63.730,00 | 63.730,00 | 63.730,00 | 0,00 | 61.718,00 |
| Materiale si prestari de servicii cu caracter functional | 20.01.09 | 0,00 | 0,00 | 944.000,00 | 1.273.000,00 | 1.134.057,00 | 1.134.057,00 | 1.134.057,00 | 0,00 | 1.120.103,00 |
| Alte bunuri si servicii pentru intretinere si functionare | 20.01.30 | 0,00 | 0,00 | 267.000,00 | 342.000,00 | 284.884,00 | 284.884,00 | 284.884,00 | 0,00 | 305.680,00 |
| Reparatii curente | 20.02 | 0,00 | 0,00 | 218.000,00 | 308.000,00 | 185.141,00 | 185.141,00 | 185.141,00 | 0,00 | 187.958,00 |
| Hrana (cod 20.03.01+20.03.02) | 20.03 | 0,00 | 0,00 | 2.966.300,00 | 3.147.800,00 | 2.677.600,00 | 2.677.600,00 | 2.677.600,00 | 0,00 | 2.864.821,00 |
| Hrana pentru oameni | 20.03.01 | 0,00 | 0,00 | 2.966.300,00 | 3.147.800,00 | 2.677.600,00 | 2.677.600,00 | 2.677.600,00 | 0,00 | 2.864.821,00 |
| Medicamente si materiale sanitare (cod 20.04.01 la 20.04.04) | 20.04 | 0,00 | 0,00 | 1.119.000,00 | 1.070.000,00 | 839.339,00 | 839.339,00 | 839.339,00 | 0,00 | 854.026,00 |
| Medicamente | 20.04.01 | 0,00 | 0,00 | 530.000,00 | 524.000,00 | 485.478,00 | 485.478,00 | 485.478,00 | 0,00 | 498.664,00 |
| Materiale sanitare | 20.04.02 | 0,00 | 0,00 | 433.000,00 | 390.000,00 | 234.773,00 | 234.773,00 | 234.773,00 | 0,00 | 247.754,00 |
| Dezinfectanti | 20.04.04 | 0,00 | 0,00 | 156.000,00 | 156.000,00 | 119.088,00 | 119.088,00 | 119.088,00 | 0,00 | 107.608,00 |
| Bunuri de natura obiectelor de inventar (cod 20.05.01+20.05.03+20.05.30) | 20.05 | 0,00 | 0,00 | 517.000,00 | 684.000,00 | 624.600,00 | 624.600,00 | 624.600,00 | 0,00 | 785.588,00 |
| Uniforme si echipament | 20.05.01 | 0,00 | 0,00 | 40.000,00 | 171.000,00 | 159.203,00 | 159.203,00 | 159.203,00 | 0,00 | 230.211,00 |
| Lenjerie si accesorii de pat | 20.05.03 | 0,00 | 0,00 | 52.000,00 | 95.000,00 | 63.777,00 | 63.777,00 | 63.777,00 | 0,00 | 115.755,00 |
| Alte obiecte de inventar | 20.05.30 | 0,00 | 0,00 | 425.000,00 | 418.000,00 | 401.620,00 | 401.620,00 | 401.620,00 | 0,00 | 439.622,00 |
| Deplasari, detasari, transferari (cod 20.06.01+20.06.02) | 20.06 | 0,00 | 0,00 | 28.000,00 | 30.000,00 | 16.893,00 | 16.893,00 | 16.893,00 | 0,00 | 16.893,00 |

| Denumirea indicatorilor | Cod indicator | Credite de angajament | | Credite bugetare | | Angajamente bugetare | Angajamente legale | Plati efectuate | Angajamente legale de platit | Cheltuieli efective |
|---|---|---|---|---|---|---|---|---|---|---|
| | | initiale | definitive | initiale | definitive | | | | | |
| A | B | 1 | 2 | 3 | 4 | 5 | 6 | 7 | 8=6-7 | 9 |
| Carti, publicatii si materiale documentare | 20.11 | 0,00 | 0,00 | 27.000,00 | 37.000,00 | 36.658,00 | 36.658,00 | 36.658,00 | 0,00 | 36.658,00 |
| Pregatire profesionala | 20.13 | 0,00 | 0,00 | 35.000,00 | 35.000,00 | 31.090,00 | 31.090,00 | 31.090,00 | 0,00 | 31.090,00 |
| Protectia muncii | 20.14 | 0,00 | 0,00 | 38.000,00 | 58.000,00 | 28.217,00 | 28.217,00 | 28.217,00 | 0,00 | 28.347,00 |
| Cheltuieli judiciare si extrajudiciare derivate din actiuni in reprezentarea intereselor statului, potrivit dispozitiilor legale | 20.25 | 0,00 | 0,00 | 10.000,00 | 50.000,00 | 38.489,00 | 38.489,00 | 38.489,00 | 0,00 | 38.859,00 |
| Alte cheltuieli (cod 20.30.01 la 20.30.04+20.30.06+20.30.07+20.30.09+20.30.30) | 20.30 | 0,00 | 0,00 | 0,00 | 0,00 | 0,00 | 0,00 | 0,00 | 0,00 | 1.794,00 |
| Alte cheltuieli cu bunuri si servicii | 20.30.30 | 0,00 | 0,00 | 0,00 | 0,00 | 0,00 | 0,00 | 0,00 | 0,00 | 1.794,00 |
| TITLUL VI TRANSFERURI INTRE UNITATI ALE ADMINISTRATIEI PUBLICE (cod 51.01+51.02) | 51 | 0,00 | 0,00 | 65.000,00 | 65.000,00 | 41.747,00 | 41.747,00 | 41.747,00 | 0,00 | 41.747,00 |
| Transferuri curente (cod 51.01.01 la 51.01.28+51.01.30 la 51.01.32+51.01.34 la 51.01.59+51.01.64+51.01.67+51.01.70+51.01.73+51.01.74) | 51.01 | 0,00 | 0,00 | 65.000,00 | 65.000,00 | 41.747,00 | 41.747,00 | 41.747,00 | 0,00 | 41.747,00 |
| Transferuri din bugetele locale pentru institutiile de asistenta sociala pentru persoanele cu handicap | 51.01.15 | 0,00 | 0,00 | 65.000,00 | 65.000,00 | 41.747,00 | 41.747,00 | 41.747,00 | 0,00 | 41.747,00 |
| TITLUL IX ASISTENTA SOCIALA (cod 57.01+57.02+57.04) | 57 | 0,00 | 0,00 | 2.976.000,00 | 3.792.000,00 | 3.356.219,00 | 3.356.219,00 | 3.356.219,00 | 0,00 | 3.357.005,00 |
| Ajutoare sociale (cod 57.02.01 la 57.02.05) | 57.02 | 0,00 | 0,00 | 2.976.000,00 | 3.792.000,00 | 3.356.219,00 | 3.356.219,00 | 3.356.219,00 | 0,00 | 3.357.005,00 |
| Ajutoare sociale in numerar | 57.02.01 | 0,00 | 0,00 | 2.000.000,00 | 2.816.000,00 | 2.754.800,00 | 2.754.800,00 | 2.754.800,00 | 0,00 | 2.754.800,00 |
| Ajutoare sociale in natura | 57.02.02 | 0,00 | 0,00 | 976.000,00 | 976.000,00 | 601.419,00 | 601.419,00 | 601.419,00 | 0,00 | 602.205,00 |
| TITLUL XI ALTE CHELTUIELI (cod 59.01+59.02+59.11+59.12+59.15+59.17+59.22+59.25+59.30+59.35+59.38+59.40+59.41+59.42) | 59 | 0,00 | 0,00 | 410.000,00 | 410.000,00 | 360.117,00 | 360.117,00 | 360.117,00 | 0,00 | 330.843,00 |
| Sume aferente persoanelor cu handicap neincadrate | 59.40 | 0,00 | 0,00 | 410.000,00 | 410.000,00 | 360.117,00 | 360.117,00 | 360.117,00 | 0,00 | 330.843,00 |
| PLATI EFECTUATE IN ANII PRECEDENTI SI RECUPERATE IN ANUL CURENT (cod 85) | 84 | 0,00 | 0,00 | -85.760,00 | -210.960,00 | -211.052,00 | -211.052,00 | -211.052,00 | 0,00 | 0,00 |
| TITLUL XIX PLATI EFECTUATE IN ANII PRECEDENTI SI RECUPERATE IN ANUL CURENT | 85 | 0,00 | 0,00 | -85.760,00 | -210.960,00 | -211.052,00 | -211.052,00 | -211.052,00 | 0,00 | 0,00 |
| Plati efectuate in anii precedenti si recuperate in anul curent | 85.01 | 0,00 | 0,00 | -85.760,00 | -210.960,00 | -211.052,00 | -211.052,00 | -211.052,00 | 0,00 | 0,00 |
| Plati efectuate in anii precedenti si recuperate in anul curent - sectiunea functionare | 85.01.01 | 0,00 | 0,00 | -85.760,00 | -210.960,00 | -211.052,00 | -211.052,00 | -211.052,00 | 0,00 | 0,00 |
| **Partea a IV-a SERVICII SI DEZVOLTARE PUBLICA, LOCUINTE, MEDIU SI APE (cod 70.02+74.02)** | 69.02 | 0,00 | 0,00 | 700.000,00 | 927.000,00 | 822.331,00 | 822.331,00 | 822.331,00 | 0,00 | 822.331,00 |
| Locuinte, servicii si dezvoltare publica (cod 70.02.03+70.02.05 la 70.02.07+70.02.50) | 70.02 | 0,00 | 0,00 | 50.000,00 | 400.000,00 | 400.000,00 | 400.000,00 | 400.000,00 | 0,00 | 400.000,00 |
| CHELTUIELI CURENTE (cod 10+20+30+40+50+51+55+56+57+59) | 01 | 0,00 | 0,00 | 50.000,00 | 400.000,00 | 400.000,00 | 400.000,00 | 400.000,00 | 0,00 | 400.000,00 |
| TITLUL II BUNURI SI SERVICII (cod 20.01 la 20.06+20.09 la 20.16+20.18 la 20.27+20.30) | 20 | 0,00 | 0,00 | 50.000,00 | 400.000,00 | 400.000,00 | 400.000,00 | 400.000,00 | 0,00 | 400.000,00 |
| Alte cheltuieli (cod 20.30.01 la 20.30.04+20.30.06+20.30.07+20.30.09+20.30.30) | 20.30 | 0,00 | 0,00 | 50.000,00 | 400.000,00 | 400.000,00 | 400.000,00 | 400.000,00 | 0,00 | 400.000,00 |
| Alte cheltuieli cu bunuri si servicii | 20.30.30 | 0,00 | 0,00 | 50.000,00 | 400.000,00 | 400.000,00 | 400.000,00 | 400.000,00 | 0,00 | 400.000,00 |

| Denumirea indicatorilor | Cod indicator | Credite de angajament | | Credite bugetare | | Angajamente bugetare | Angajamente legale | Plati efectuate | Angajamente legale de platit | Cheltuieli efective |
|---|---|---|---|---|---|---|---|---|---|---|
| | | initiale | definitive | initiale | definitive | | | | | |
| A | B | 1 | 2 | 3 | 4 | 5 | 6 | 7 | 8=6-7 | 9 |
| Protectia mediului (cod 74.02.03+74.02.05+74.02.06+74.02.50) | 74.02 | 0,00 | 0,00 | 650.000,00 | 527.000,00 | 422.331,00 | 422.331,00 | 422.331,00 | 0,00 | 422.331,00 |
| CHELTUIELI CURENTE (cod 10+20+30+40+50+51+55+56+57+59) | 01 | 0,00 | 0,00 | 650.000,00 | 527.000,00 | 422.331,00 | 422.331,00 | 422.331,00 | 0,00 | 422.331,00 |
| TITLUL II BUNURI SI SERVICII (cod 20.01 la 20.06+20.09 la 20.16+20.18 la 20.27+20.30) | 20 | 0,00 | 0,00 | 550.000,00 | 500.000,00 | 400.000,00 | 400.000,00 | 400.000,00 | 0,00 | 400.000,00 |
| Alte cheltuieli (cod 20.30.01 la 20.30.04+20.30.06+20.30.07+20.30.09+20.30.30) | 20.30 | 0,00 | 0,00 | 550.000,00 | 500.000,00 | 400.000,00 | 400.000,00 | 400.000,00 | 0,00 | 400.000,00 |
| Alte cheltuieli cu bunuri si servicii | 20.30.30 | 0,00 | 0,00 | 550.000,00 | 500.000,00 | 400.000,00 | 400.000,00 | 400.000,00 | 0,00 | 400.000,00 |
| TITLUL XI ALTE CHELTUIELI (cod 59.01+59.02+59.11+59.12+59.15+59.17+59.22+59.25+59.30+59.35+59.38+59.40+59.41+59.42) | 59 | 0,00 | 0,00 | 100.000,00 | 27.000,00 | 22.331,00 | 22.331,00 | 22.331,00 | 0,00 | 22.331,00 |
| Actiuni cu caracter stiintific si social cultural | 59.22 | 0,00 | 0,00 | 100.000,00 | 27.000,00 | 22.331,00 | 22.331,00 | 22.331,00 | 0,00 | 22.331,00 |
| **Partea a V-a ACTIUNI ECONOMICE (cod 80.02+81.02+83.02+84.02+87.02)** | 79.02 | 0,00 | 0,00 | 19.429.000,00 | 20.432.000,00 | 16.707.471,00 | 16.707.471,00 | 16.707.471,00 | 0,00 | 16.707.471,00 |
| Actiuni generale economice, comerciale si de munca (cod 80.02.01) | 80.02 | 0,00 | 0,00 | 1.080.000,00 | 680.000,00 | 626.037,00 | 626.037,00 | 626.037,00 | 0,00 | 626.037,00 |
| CHELTUIELI CURENTE (cod 10+20+30+40+50+51+55+56+57+59) | 01 | 0,00 | 0,00 | 1.080.000,00 | 680.000,00 | 626.037,00 | 626.037,00 | 626.037,00 | 0,00 | 626.037,00 |
| TITLUL II BUNURI SI SERVICII (cod 20.01 la 20.06+20.09 la 20.16+20.18 la 20.27+20.30) | 20 | 0,00 | 0,00 | 630.000,00 | 630.000,00 | 626.037,00 | 626.037,00 | 626.037,00 | 0,00 | 626.037,00 |
| Alte cheltuieli (cod 20.30.01 la 20.30.04+20.30.06+20.30.07+20.30.09+20.30.30) | 20.30 | 0,00 | 0,00 | 630.000,00 | 630.000,00 | 626.037,00 | 626.037,00 | 626.037,00 | 0,00 | 626.037,00 |
| Alte cheltuieli cu bunuri si servicii | 20.30.30 | 0,00 | 0,00 | 630.000,00 | 630.000,00 | 626.037,00 | 626.037,00 | 626.037,00 | 0,00 | 626.037,00 |
| TITLUL XI ALTE CHELTUIELI (cod 59.01+59.02+59.11+59.12+59.15+59.17+59.22+59.25+59.30+59.35+59.38+59.40+59.41+59.42) | 59 | 0,00 | 0,00 | 450.000,00 | 50.000,00 | 0,00 | 0,00 | 0,00 | 0,00 | 0,00 |
| Actiuni cu caracter stiintific si social cultural | 59.22 | 0,00 | 0,00 | 450.000,00 | 50.000,00 | 0,00 | 0,00 | 0,00 | 0,00 | 0,00 |
| Agricultura, silvicultura, piscicultura si vanatoare (cod 83.02.03) | 83.02 | 0,00 | 0,00 | 211.000,00 | 2.400.000,00 | 66.568,00 | 66.568,00 | 66.568,00 | 0,00 | 66.568,00 |
| CHELTUIELI CURENTE (cod 10+20+30+40+50+51+55+56+57+59) | 01 | 0,00 | 0,00 | 211.000,00 | 2.400.000,00 | 66.568,00 | 66.568,00 | 66.568,00 | 0,00 | 66.568,00 |
| TITLUL II BUNURI SI SERVICII (cod 20.01 la 20.06+20.09 la 20.16+20.18 la 20.27+20.30) | 20 | 0,00 | 0,00 | 161.000,00 | 2.350.000,00 | 66.568,00 | 66.568,00 | 66.568,00 | 0,00 | 66.568,00 |
| Alte cheltuieli (cod 20.30.01 la 20.30.04+20.30.06+20.30.07+20.30.09+20.30.30) | 20.30 | 0,00 | 0,00 | 161.000,00 | 2.350.000,00 | 66.568,00 | 66.568,00 | 66.568,00 | 0,00 | 66.568,00 |
| Alte cheltuieli cu bunuri si servicii | 20.30.30 | 0,00 | 0,00 | 161.000,00 | 2.350.000,00 | 66.568,00 | 66.568,00 | 66.568,00 | 0,00 | 66.568,00 |
| TITLUL VI TRANSFERURI INTRE UNITATI ALE ADMINISTRATIEI PUBLICE (cod 51.01+51.02) | 51 | 0,00 | 0,00 | 50.000,00 | 50.000,00 | 0,00 | 0,00 | 0,00 | 0,00 | 0,00 |
| Transferuri curente (cod 51.01.01 la 51.01.28+51.01.30 la 51.01.32+51.01.34 la 51.01.59+51.01.64+51.01.67+51.01.70+51.01.73+51.01.74) | 51.01 | 0,00 | 0,00 | 50.000,00 | 50.000,00 | 0,00 | 0,00 | 0,00 | 0,00 | 0,00 |
| Transferuri din bugetele consiliilor locale si judetene pentru acordarea unor ajutoare catre unitatile administrativ-teritoriale in situatii de extrema dificultate | 51.01.24 | 0,00 | 0,00 | 50.000,00 | 50.000,00 | 0,00 | 0,00 | 0,00 | 0,00 | 0,00 |
| Transporturi (cod 84.02.03+84.02.06+84.02.50) | 84.02 | 0,00 | 0,00 | 18.138.000,00 | 17.352.000,00 | 16.014.866,00 | 16.014.866,00 | 16.014.866,00 | 0,00 | 16.014.866,00 |

| Denumirea indicatorilor | Cod indicator | Credite de angajament | | Credite bugetare | | Angajamente bugetare | Angajamente legale | Plati efectuate | Angajamente legale de platit | Cheltuieli efective |
|---|---|---|---|---|---|---|---|---|---|---|
| | | initiale | definitive | initiale | definitive | | | | | |
| A | B | 1 | 2 | 3 | 4 | 5 | 6 | 7 | 8=6-7 | 9 |
| CHELTUIELI CURENTE (cod 10+20+30+40+50+51+55+56+57+59) | 01 | 0,00 | 0,00 | 18.138.000,00 | 17.352.000,00 | 16.014.866,00 | 16.014.866,00 | 16.014.866,00 | 0,00 | 16.014.866,00 |
| TITLUL II BUNURI SI SERVICII (cod 20.01 la 20.06+20.09 la 20.16+20.18 la 20.27+20.30) | 20 | 0,00 | 0,00 | 18.138.000,00 | 17.352.000,00 | 16.014.866,00 | 16.014.866,00 | 16.014.866,00 | 0,00 | 16.014.866,00 |
| Bunuri si servicii | 20.01 | 0,00 | 0,00 | 18.138.000,00 | 17.352.000,00 | 16.014.866,00 | 16.014.866,00 | 16.014.866,00 | 0,00 | 16.014.866,00 |
| Alte bunuri si servicii pentru intretinere si functionare | 20.01.30 | 0,00 | 0,00 | 18.138.000,00 | 17.352.000,00 | 16.014.866,00 | 16.014.866,00 | 16.014.866,00 | 0,00 | 16.014.866,00 |
| **EXCEDENT 98.02.96 + 98.02.97** | 98.02 | 0,00 | 0,00 | 0,00 | 0,00 | 0,00 | 0,00 | 17.542.086,00 | 0,00 | 0,00 |

# Cont de executie - Cheltuieli - Bugetul local - Sectiunea dezvoltare

| Denumirea indicatorilor | Cod indicator | Credite de angajament | | Credite bugetare | | Angajamente bugetare | Angajamente legale | Plati efectuate | Angajamente legale de platit | Cheltuieli efective |
|---|---|---|---|---|---|---|---|---|---|---|
| | | initiale | definitive | initiale | definitive | | | | | |
| A | B | 1 | 2 | 3 | 4 | 5 | 6 | 7 | 8=6-7 | 9 |
| **TOTAL CHELTUIELI (cod 50.02+59.02+64.02+69.02+79.02)** | 49.02 | 241.349.380,00 | 283.127.380,00 | 259.965.000,00 | 305.384.000,00 | 125.951.618,00 | 125.951.618,00 | 125.948.473,00 | 3.145,00 | 89.797.475,00 |
| TITLUL VI TRANSFERURI INTRE UNITATI ALE ADMINISTRATIEI PUBLICE (cod 51.01+51.02) | 51 | 0,00 | 0,00 | 3.518.000,00 | 4.860.000,00 | 2.934.695,00 | 2.934.695,00 | 2.934.695,00 | 0,00 | 2.934.695,00 |
| Transferuri de capital (cod 51.02.12+51.02.15+51.02.28+51.02.29+51.02.35+51.02.36+51.02.37+51.02.38) | 51.02 | 0,00 | 0,00 | 3.518.000,00 | 4.860.000,00 | 2.934.695,00 | 2.934.695,00 | 2.934.695,00 | 0,00 | 2.934.695,00 |
| Transferuri de la bugetul de stat catre bugetele locale pentru finantarea aparaturii medicale si echipamentelor de comunicatii în urgenta in sanatate | 51.02.22 | 0,00 | 0,00 | 0,00 | 659.000,00 | 99.000,00 | 99.000,00 | 99.000,00 | 0,00 | 99.000,00 |
| Transfer din bugetul local pentru cheltuieli de capital in domeniul sanatatii | 51.02.28 | 0,00 | 0,00 | 2.500.000,00 | 2.725.000,00 | 1.706.744,00 | 1.706.744,00 | 1.706.744,00 | 0,00 | 1.706.744,00 |
| Alte transferuri de capital catre institutiile publice | 51.02.29 | 0,00 | 0,00 | 1.018.000,00 | 1.076.000,00 | 834.109,00 | 834.109,00 | 834.109,00 | 0,00 | 834.109,00 |
| Transferuri de capital acordate în baza contractelor de parteneriat sau asociere | 51.02.50 | 0,00 | 0,00 | 0,00 | 400.000,00 | 294.842,00 | 294.842,00 | 294.842,00 | 0,00 | 294.842,00 |
| TITLUL VII ALTE TRANSFERURI (cod 55.01+55.02) | 55 | 0,00 | 0,00 | 13.371.000,00 | 13.141.000,00 | 8.881.848,00 | 8.881.848,00 | 8.881.848,00 | 0,00 | 8.881.848,00 |
| A. Transferuri interne (cod 55.01.01 la 55.01.03+55.01.05 la 55.01.10+55.01.12 la 55.01.20+55.01.26+55.01.28+55.01.29+55.01.41+55.01.42+55.01.46 la 55.01.55+ 55.01.57+55.01.58+55.01.59+55.01.62+55.01.63+55.01.64+55.01.65+55.01.66+55.01.67+55.01.68+55.01.69+55.01.70+55.01.71+55.01.72) | 55.01 | 0,00 | 0,00 | 13.371.000,00 | 13.141.000,00 | 8.881.848,00 | 8.881.848,00 | 8.881.848,00 | 0,00 | 8.881.848,00 |
| Transferuri din bugetul local catre asociatiile de dezvoltare intercomunitara | 55.01.42 | 0,00 | 0,00 | 13.371.000,00 | 13.141.000,00 | 8.881.848,00 | 8.881.848,00 | 8.881.848,00 | 0,00 | 8.881.848,00 |
| Titlul VIII Proiecte cu finantare din Fonduri externe nerambursabile (FEN) postaderare (cod 56.01 la 56.31+ 56.35 la 56.40) | 56 | 2.000,00 | 2.000,00 | 2.000,00 | 2.000,00 | 0,00 | 0,00 | 0,00 | 0,00 | 0,00 |
| Mecanismul financiar SEE (56.17.01 la 56.17.03) | 56.17 | 2.000,00 | 2.000,00 | 2.000,00 | 2.000,00 | 0,00 | 0,00 | 0,00 | 0,00 | 0,00 |
| Cheltuieli neeligibile | 56.17.03 | 2.000,00 | 2.000,00 | 2.000,00 | 2.000,00 | 0,00 | 0,00 | 0,00 | 0,00 | 0,00 |
| TITLUL X PROIECTE CU FINANTARE DIN FONDURI EXTERNE NERAMBURSABILE AFERENTE CADRULUI FINANCIAR 2014-2020 | 58 | 57.910.000,00 | 59.783.000,00 | 57.910.000,00 | 59.783.000,00 | 33.178.875,00 | 33.178.875,00 | 33.178.875,00 | 0,00 | 75.955.664,00 |
| Programe din Fondul European de Dezvoltare Europeana (FEDR) | 58.01 | 55.506.000,00 | 57.097.000,00 | 55.506.000,00 | 57.097.000,00 | 31.632.424,00 | 31.632.424,00 | 31.632.424,00 | 0,00 | 74.568.471,00 |
| Finantare nationala | 58.01.01 | 7.592.000,00 | 8.062.000,00 | 7.592.000,00 | 8.062.000,00 | 4.022.149,00 | 4.022.149,00 | 4.022.149,00 | 0,00 | 10.919.962,00 |
| Finantare externa nerambursabila | 58.01.02 | 34.723.000,00 | 36.157.000,00 | 34.723.000,00 | 36.157.000,00 | 21.574.848,00 | 21.574.848,00 | 21.574.848,00 | 0,00 | 60.335.848,00 |
| Cheltuieli neeligibile | 58.01.03 | 13.191.000,00 | 12.878.000,00 | 13.191.000,00 | 12.878.000,00 | 6.035.427,00 | 6.035.427,00 | 6.035.427,00 | 0,00 | 3.312.661,00 |
| Programe din Fondul Social European (FSE) | 58.02 | 2.404.000,00 | 2.686.000,00 | 2.404.000,00 | 2.686.000,00 | 1.546.451,00 | 1.546.451,00 | 1.546.451,00 | 0,00 | 1.387.193,00 |
| Finantare nationala | 58.02.01 | 425.000,00 | 430.000,00 | 425.000,00 | 430.000,00 | 237.499,00 | 237.499,00 | 237.499,00 | 0,00 | 235.882,00 |

| Denumirea indicatorilor | Cod indicator | Credite de angajament | | Credite bugetare | | Angajamente bugetare | Angajamente legale | Plati efectuate | Angajamente legale de platit | Cheltuieli efective |
|---|---|---|---|---|---|---|---|---|---|---|
| | | initiale | definitive | initiale | definitive | | | | | |
| A | B | 1 | 2 | 3 | 4 | 5 | 6 | 7 | 8=6-7 | 9 |
| Finantare externa nerambursabila | 58.02.02 | 1.965.000,00 | 2.242.000,00 | 1.965.000,00 | 2.242.000,00 | 1.308.952,00 | 1.308.952,00 | 1.308.952,00 | 0,00 | 1.151.311,00 |
| Cheltuieli neeligibile | 58.02.03 | 14.000,00 | 14.000,00 | 14.000,00 | 14.000,00 | 0,00 | 0,00 | 0,00 | 0,00 | 0,00 |
| CHELTUIELI DE CAPITAL (cod 71+72) | 70 | 183.437.380,00 | 223.342.380,00 | 185.166.380,00 | 227.600.380,00 | 80.958.580,00 | 80.958.580,00 | 80.955.435,00 | 3.145,00 | 2.025.268,00 |
| TITLUL XIII ACTIVE NEFINANCIARE (cod 71.01 la 71.03) | 71 | 183.437.380,00 | 223.342.380,00 | 183.437.380,00 | 223.342.380,00 | 76.702.225,00 | 76.702.225,00 | 76.699.080,00 | 3.145,00 | 2.025.268,00 |
| Active fixe | 71.01 | 182.903.380,00 | 222.808.380,00 | 182.903.380,00 | 222.808.380,00 | 76.354.866,00 | 76.354.866,00 | 76.351.721,00 | 3.145,00 | 1.677.909,00 |
| Constructii | 71.01.01 | 168.430.380,00 | 213.853.380,00 | 168.430.380,00 | 213.853.380,00 | 74.657.208,00 | 74.657.208,00 | 74.654.063,00 | 3.145,00 | 43.589,00 |
| Masini, echipamente si mijloace de transport | 71.01.02 | 1.552.000,00 | 1.387.000,00 | 1.552.000,00 | 1.387.000,00 | 945.255,00 | 945.255,00 | 945.255,00 | 0,00 | 809.252,00 |
| Mobilier, aparatura birotica si alte active corporale | 71.01.03 | 183.000,00 | 249.000,00 | 183.000,00 | 249.000,00 | 47.600,00 | 47.600,00 | 47.600,00 | 0,00 | 25.015,00 |
| Alte active fixe | 71.01.30 | 12.738.000,00 | 7.319.000,00 | 12.738.000,00 | 7.319.000,00 | 704.803,00 | 704.803,00 | 704.803,00 | 0,00 | 800.053,00 |
| Reparatii capitale aferente activelor fixe | 71.03 | 534.000,00 | 534.000,00 | 534.000,00 | 534.000,00 | 347.359,00 | 347.359,00 | 347.359,00 | 0,00 | 347.359,00 |
| TITLUL XIV ACTIVE FINANCIARE (cod 72.01) | 72 | 0,00 | 0,00 | 1.729.000,00 | 4.258.000,00 | 4.256.355,00 | 4.256.355,00 | 4.256.355,00 | 0,00 | 0,00 |
| Active financiare (cod 72.01.01+72.02.02) | 72.01 | 0,00 | 0,00 | 1.729.000,00 | 4.258.000,00 | 4.256.355,00 | 4.256.355,00 | 4.256.355,00 | 0,00 | 0,00 |
| Participare la capitalul social al societatilor comerciale | 72.01.01 | 0,00 | 0,00 | 1.729.000,00 | 4.258.000,00 | 4.256.355,00 | 4.256.355,00 | 4.256.355,00 | 0,00 | 0,00 |
| PLATI EFECTUATE IN ANII PRECEDENTI SI RECUPERATE IN ANUL CURENT (cod 85) | 84 | 0,00 | 0,00 | -2.380,00 | -2.380,00 | -2.380,00 | -2.380,00 | -2.380,00 | 0,00 | 0,00 |
| TITLUL XIX PLATI EFECTUATE IN ANII PRECEDENTI SI RECUPERATE IN ANUL CURENT | 85 | 0,00 | 0,00 | -2.380,00 | -2.380,00 | -2.380,00 | -2.380,00 | -2.380,00 | 0,00 | 0,00 |
| Plati efectuate in anii precedenti si recuperate in anul curent | 85.01 | 0,00 | 0,00 | -2.380,00 | -2.380,00 | -2.380,00 | -2.380,00 | -2.380,00 | 0,00 | 0,00 |
| Plati efectuate in anii precedenti si recuperate in anul curent - sectiunea dezvoltare | 85.01.02 | 0,00 | 0,00 | -2.380,00 | -2.380,00 | -2.380,00 | -2.380,00 | -2.380,00 | 0,00 | 0,00 |
| **Partea I-a SERVICII PUBLICE GENERALE (cod 51.02+54.02+55.02+56.02)** | 50.02 | 2.343.000,00 | 2.443.000,00 | 2.378.000,00 | 2.534.000,00 | 569.057,00 | 569.057,00 | 569.057,00 | 0,00 | 931.431,00 |
| Autoritati publice si actiuni externe (cod 51.02.01) | 51.02 | 2.343.000,00 | 2.443.000,00 | 2.343.000,00 | 2.443.000,00 | 482.566,00 | 482.566,00 | 482.566,00 | 0,00 | 844.940,00 |
| TITLUL X PROIECTE CU FINANTARE DIN FONDURI EXTERNE NERAMBURSABILE AFERENTE CADRULUI FINANCIAR 2014-2020 | 58 | 0,00 | 184.000,00 | 0,00 | 184.000,00 | 0,00 | 0,00 | 0,00 | 0,00 | 30.216,00 |
| Programe din Fondul European de Dezvoltare Europeana (FEDR) | 58.01 | 0,00 | 184.000,00 | 0,00 | 184.000,00 | 0,00 | 0,00 | 0,00 | 0,00 | 0,00 |
| Finantare nationala | 58.01.01 | 0,00 | 28.000,00 | 0,00 | 28.000,00 | 0,00 | 0,00 | 0,00 | 0,00 | 0,00 |
| Finantare externa nerambursabila | 58.01.02 | 0,00 | 155.000,00 | 0,00 | 155.000,00 | 0,00 | 0,00 | 0,00 | 0,00 | 0,00 |
| Cheltuieli neeligibile | 58.01.03 | 0,00 | 1.000,00 | 0,00 | 1.000,00 | 0,00 | 0,00 | 0,00 | 0,00 | 0,00 |
| Programe din Fondul Social European (FSE) | 58.02 | 0,00 | 0,00 | 0,00 | 0,00 | 0,00 | 0,00 | 0,00 | 0,00 | 30.216,00 |
| Finantare nationala | 58.02.01 | 0,00 | 0,00 | 0,00 | 0,00 | 0,00 | 0,00 | 0,00 | 0,00 | 30.216,00 |
| CHELTUIELI DE CAPITAL (cod 71+72) | 70 | 2.343.000,00 | 2.259.000,00 | 2.343.000,00 | 2.259.000,00 | 482.566,00 | 482.566,00 | 482.566,00 | 0,00 | 814.724,00 |
| TITLUL XIII ACTIVE NEFINANCIARE (cod 71.01 la 71.03) | 71 | 2.343.000,00 | 2.259.000,00 | 2.343.000,00 | 2.259.000,00 | 482.566,00 | 482.566,00 | 482.566,00 | 0,00 | 814.724,00 |
| Active fixe | 71.01 | 2.343.000,00 | 2.259.000,00 | 2.343.000,00 | 2.259.000,00 | 482.566,00 | 482.566,00 | 482.566,00 | 0,00 | 814.724,00 |
| Constructii | 71.01.01 | 0,00 | 0,00 | 0,00 | 0,00 | 0,00 | 0,00 | 0,00 | 0,00 | 2.587,00 |
| Masini, echipamente si mijloace de transport | 71.01.02 | 990.000,00 | 740.000,00 | 990.000,00 | 740.000,00 | 331.877,00 | 331.877,00 | 331.877,00 | 0,00 | 561.740,00 |

| Denumirea indicatorilor | Cod indicator | Credite de angajament | | Credite bugetare | | Angajamente bugetare | Angajamente legale | Plati efectuate | Angajamente legale de platit | Cheltuieli efective |
|---|---|---|---|---|---|---|---|---|---|---|
| | | initiale | definitive | initiale | definitive | | | | | |
| A | B | 1 | 2 | 3 | 4 | 5 | 6 | 7 | 8=6-7 | 9 |
| Mobilier, aparatura birotica si alte active corporale | 71.01.03 | 123.000,00 | 123.000,00 | 123.000,00 | 123.000,00 | 0,00 | 0,00 | 0,00 | 0,00 | 221,00 |
| Alte active fixe | 71.01.30 | 1.230.000,00 | 1.396.000,00 | 1.230.000,00 | 1.396.000,00 | 150.689,00 | 150.689,00 | 150.689,00 | 0,00 | 250.176,00 |
| Alte servicii publice generale (cod 54.02.05 la 54.02.07+54.02.10+54.02.50) | 54.02 | 0,00 | 0,00 | 35.000,00 | 91.000,00 | 86.491,00 | 86.491,00 | 86.491,00 | 0,00 | 86.491,00 |
| TITLUL VI TRANSFERURI INTRE UNITATI ALE ADMINISTRATIEI PUBLICE (cod 51.01+51.02) | 51 | 0,00 | 0,00 | 35.000,00 | 91.000,00 | 86.491,00 | 86.491,00 | 86.491,00 | 0,00 | 86.491,00 |
| Transferuri de capital (cod 51.02.12+51.02.15+51.02.28+51.02.29+51.02.35+51.02.36+51.02.37+51.02.38) | 51.02 | 0,00 | 0,00 | 35.000,00 | 91.000,00 | 86.491,00 | 86.491,00 | 86.491,00 | 0,00 | 86.491,00 |
| Alte transferuri de capital catre institutiile publice | 51.02.29 | 0,00 | 0,00 | 35.000,00 | 91.000,00 | 86.491,00 | 86.491,00 | 86.491,00 | 0,00 | 86.491,00 |
| **Partea a II-a APARARE, ORDINE PUBLICA SI SIGURANTA NATIONALA (cod 60.02+61.02)** | 59.02 | 513.000,00 | 622.000,00 | 513.000,00 | 622.000,00 | 379.990,00 | 379.990,00 | 379.990,00 | 0,00 | 95.226,00 |
| Aparare (cod 60.02.02) | 60.02 | 152.000,00 | 166.000,00 | 152.000,00 | 166.000,00 | 18.022,00 | 18.022,00 | 18.022,00 | 0,00 | 47.877,00 |
| TITLUL X PROIECTE CU FINANTARE DIN FONDURI EXTERNE NERAMBURSABILE AFERENTE CADRULUI FINANCIAR 2014-2020 | 58 | 0,00 | 142.000,00 | 0,00 | 142.000,00 | 0,00 | 0,00 | 0,00 | 0,00 | 0,00 |
| Programe din Fondul European de Dezvoltare Europeana (FEDR) | 58.01 | 0,00 | 142.000,00 | 0,00 | 142.000,00 | 0,00 | 0,00 | 0,00 | 0,00 | 0,00 |
| Finantare nationala | 58.01.01 | 0,00 | 22.000,00 | 0,00 | 22.000,00 | 0,00 | 0,00 | 0,00 | 0,00 | 0,00 |
| Finantare externa nerambursabila | 58.01.02 | 0,00 | 119.000,00 | 0,00 | 119.000,00 | 0,00 | 0,00 | 0,00 | 0,00 | 0,00 |
| Cheltuieli neeligibile | 58.01.03 | 0,00 | 1.000,00 | 0,00 | 1.000,00 | 0,00 | 0,00 | 0,00 | 0,00 | 0,00 |
| CHELTUIELI DE CAPITAL (cod 71+72) | 70 | 152.000,00 | 24.000,00 | 152.000,00 | 24.000,00 | 18.022,00 | 18.022,00 | 18.022,00 | 0,00 | 47.877,00 |
| TITLUL XIII ACTIVE NEFINANCIARE (cod 71.01 la 71.03) | 71 | 152.000,00 | 24.000,00 | 152.000,00 | 24.000,00 | 18.022,00 | 18.022,00 | 18.022,00 | 0,00 | 47.877,00 |
| Active fixe | 71.01 | 152.000,00 | 24.000,00 | 152.000,00 | 24.000,00 | 18.022,00 | 18.022,00 | 18.022,00 | 0,00 | 47.877,00 |
| Masini, echipamente si mijloace de transport | 71.01.02 | 0,00 | 0,00 | 0,00 | 0,00 | 0,00 | 0,00 | 0,00 | 0,00 | 29.397,00 |
| Mobilier, aparatura birotica si alte active corporale | 71.01.03 | 0,00 | 0,00 | 0,00 | 0,00 | 0,00 | 0,00 | 0,00 | 0,00 | 9.663,00 |
| Alte active fixe | 71.01.30 | 152.000,00 | 24.000,00 | 152.000,00 | 24.000,00 | 18.022,00 | 18.022,00 | 18.022,00 | 0,00 | 8.817,00 |
| Ordine publica si siguranta nationala (cod 61.02.03+61.02.05+61.02.50) | 61.02 | 361.000,00 | 456.000,00 | 361.000,00 | 456.000,00 | 361.968,00 | 361.968,00 | 361.968,00 | 0,00 | 47.349,00 |
| CHELTUIELI DE CAPITAL (cod 71+72) | 70 | 361.000,00 | 456.000,00 | 361.000,00 | 456.000,00 | 361.968,00 | 361.968,00 | 361.968,00 | 0,00 | 47.349,00 |
| TITLUL XIII ACTIVE NEFINANCIARE (cod 71.01 la 71.03) | 71 | 361.000,00 | 456.000,00 | 361.000,00 | 456.000,00 | 361.968,00 | 361.968,00 | 361.968,00 | 0,00 | 47.349,00 |
| Active fixe | 71.01 | 361.000,00 | 456.000,00 | 361.000,00 | 456.000,00 | 361.968,00 | 361.968,00 | 361.968,00 | 0,00 | 47.349,00 |
| Masini, echipamente si mijloace de transport | 71.01.02 | 295.000,00 | 322.000,00 | 295.000,00 | 322.000,00 | 308.177,00 | 308.177,00 | 308.177,00 | 0,00 | 43.901,00 |
| Mobilier, aparatura birotica si alte active corporale | 71.01.03 | 60.000,00 | 126.000,00 | 60.000,00 | 126.000,00 | 47.600,00 | 47.600,00 | 47.600,00 | 0,00 | 793,00 |
| Alte active fixe | 71.01.30 | 6.000,00 | 8.000,00 | 6.000,00 | 8.000,00 | 6.191,00 | 6.191,00 | 6.191,00 | 0,00 | 2.655,00 |
| **Partea a III-a CHELTUIELI SOCIAL-CULTURALE (cod 65.02+66.02+67.02+68.02)** | 64.02 | 81.445.380,00 | 81.953.380,00 | 84.926.000,00 | 86.720.000,00 | 16.456.943,00 | 16.456.943,00 | 16.453.798,00 | 3.145,00 | 7.353.578,00 |
| Invatamant (cod 65.02.03 la 65.02.05+65.02.07+65.02.11+65.02.50) | 65.02 | 288.000,00 | 68.000,00 | 566.000,00 | 349.000,00 | 178.845,00 | 178.845,00 | 178.845,00 | 0,00 | 172.241,00 |
| TITLUL VI TRANSFERURI INTRE UNITATI ALE ADMINISTRATIEI PUBLICE (cod 51.01+51.02) | 51 | 0,00 | 0,00 | 278.000,00 | 281.000,00 | 172.241,00 | 172.241,00 | 172.241,00 | 0,00 | 172.241,00 |

| Denumirea indicatorilor | Cod indicator | Credite de angajament | | Credite bugetare | | Angajamente bugetare | Angajamente legale | Plati efectuate | Angajamente legale de platit | Cheltuieli efective |
|---|---|---|---|---|---|---|---|---|---|---|
| | | initiale | definitive | initiale | definitive | | | | | |
| A | B | 1 | 2 | 3 | 4 | 5 | 6 | 7 | 8=6-7 | 9 |
| Transferuri de capital (cod 51.02.12+51.02.15+51.02.28+51.02.29+51.02.35+51.02.36+51.02.37+51.02.38) | 51.02 | 0,00 | 0,00 | 278.000,00 | 281.000,00 | 172.241,00 | 172.241,00 | 172.241,00 | 0,00 | 172.241,00 |
| Alte transferuri de capital catre institutiile publice | 51.02.29 | 0,00 | 0,00 | 278.000,00 | 281.000,00 | 172.241,00 | 172.241,00 | 172.241,00 | 0,00 | 172.241,00 |
| CHELTUIELI DE CAPITAL (cod 71+72) | 70 | 288.000,00 | 68.000,00 | 288.000,00 | 68.000,00 | 6.604,00 | 6.604,00 | 6.604,00 | 0,00 | 0,00 |
| TITLUL XIII ACTIVE NEFINANCIARE (cod 71.01 la 71.03) | 71 | 288.000,00 | 68.000,00 | 288.000,00 | 68.000,00 | 6.604,00 | 6.604,00 | 6.604,00 | 0,00 | 0,00 |
| Active fixe | 71.01 | 288.000,00 | 68.000,00 | 288.000,00 | 68.000,00 | 6.604,00 | 6.604,00 | 6.604,00 | 0,00 | 0,00 |
| Alte active fixe | 71.01.30 | 288.000,00 | 68.000,00 | 288.000,00 | 68.000,00 | 6.604,00 | 6.604,00 | 6.604,00 | 0,00 | 0,00 |
| Sanatate (cod 66.02.06+66.02.08+66.02.50) | 66.02 | 56.750.380,00 | 58.181.380,00 | 59.328.000,00 | 62.043.000,00 | 7.758.033,00 | 7.758.033,00 | 7.754.888,00 | 3.145,00 | 2.223.889,00 |
| TITLUL VI TRANSFERURI INTRE UNITATI ALE ADMINISTRATIEI PUBLICE (cod 51.01+51.02) | 51 | 0,00 | 0,00 | 2.580.000,00 | 3.864.000,00 | 2.180.475,00 | 2.180.475,00 | 2.180.475,00 | 0,00 | 2.180.475,00 |
| Transferuri de capital (cod 51.02.12+51.02.15+51.02.28+51.02.29+51.02.35+51.02.36+51.02.37+51.02.38) | 51.02 | 0,00 | 0,00 | 2.580.000,00 | 3.864.000,00 | 2.180.475,00 | 2.180.475,00 | 2.180.475,00 | 0,00 | 2.180.475,00 |
| Transferuri de la bugetul de stat catre bugetele locale pentru finantarea aparaturii medicale si echipamentelor de comunicatii în urgenta in sanatate | 51.02.22 | 0,00 | 0,00 | 0,00 | 659.000,00 | 99.000,00 | 99.000,00 | 99.000,00 | 0,00 | 99.000,00 |
| Transfer din bugetul local pentru cheltuieli de capital in domeniul sanatatii | 51.02.28 | 0,00 | 0,00 | 2.500.000,00 | 2.725.000,00 | 1.706.744,00 | 1.706.744,00 | 1.706.744,00 | 0,00 | 1.706.744,00 |
| Alte transferuri de capital catre institutiile publice | 51.02.29 | 0,00 | 0,00 | 80.000,00 | 80.000,00 | 79.889,00 | 79.889,00 | 79.889,00 | 0,00 | 79.889,00 |
| Transferuri de capital acordate în baza contractelor de parteneriat sau asociere | 51.02.50 | 0,00 | 0,00 | 0,00 | 400.000,00 | 294.842,00 | 294.842,00 | 294.842,00 | 0,00 | 294.842,00 |
| TITLUL X PROIECTE CU FINANTARE DIN FONDURI EXTERNE NERAMBURSABILE AFERENTE CADRULUI FINANCIAR 2014-2020 | 58 | 12.781.000,00 | 12.806.000,00 | 12.781.000,00 | 12.806.000,00 | 4.192.741,00 | 4.192.741,00 | 4.192.741,00 | 0,00 | 8.345,00 |
| Programe din Fondul European de Dezvoltare Europeana (FEDR) | 58.01 | 12.781.000,00 | 12.806.000,00 | 12.781.000,00 | 12.806.000,00 | 4.192.741,00 | 4.192.741,00 | 4.192.741,00 | 0,00 | 8.345,00 |
| Finantare nationala | 58.01.01 | 1.969.000,00 | 1.969.000,00 | 1.969.000,00 | 1.969.000,00 | 335.210,00 | 335.210,00 | 335.210,00 | 0,00 | 8.345,00 |
| Finantare externa nerambursabila | 58.01.02 | 4.595.000,00 | 4.595.000,00 | 4.595.000,00 | 4.595.000,00 | 782.155,00 | 782.155,00 | 782.155,00 | 0,00 | 0,00 |
| Cheltuieli neeligibile | 58.01.03 | 6.217.000,00 | 6.242.000,00 | 6.217.000,00 | 6.242.000,00 | 3.075.376,00 | 3.075.376,00 | 3.075.376,00 | 0,00 | 0,00 |
| CHELTUIELI DE CAPITAL (cod 71+72) | 70 | 43.969.380,00 | 45.375.380,00 | 43.969.380,00 | 45.375.380,00 | 1.387.197,00 | 1.387.197,00 | 1.384.052,00 | 3.145,00 | 35.069,00 |
| TITLUL XIII ACTIVE NEFINANCIARE (cod 71.01 la 71.03) | 71 | 43.969.380,00 | 45.375.380,00 | 43.969.380,00 | 45.375.380,00 | 1.387.197,00 | 1.387.197,00 | 1.384.052,00 | 3.145,00 | 35.069,00 |
| Active fixe | 71.01 | 43.969.380,00 | 45.375.380,00 | 43.969.380,00 | 45.375.380,00 | 1.387.197,00 | 1.387.197,00 | 1.384.052,00 | 3.145,00 | 35.069,00 |
| Constructii | 71.01.01 | 43.704.380,00 | 44.804.380,00 | 43.704.380,00 | 44.804.380,00 | 1.329.386,00 | 1.329.386,00 | 1.326.241,00 | 3.145,00 | 0,00 |
| Masini, echipamente si mijloace de transport | 71.01.02 | 0,00 | 39.000,00 | 0,00 | 39.000,00 | 35.069,00 | 35.069,00 | 35.069,00 | 0,00 | 35.069,00 |
| Alte active fixe | 71.01.30 | 265.000,00 | 532.000,00 | 265.000,00 | 532.000,00 | 22.742,00 | 22.742,00 | 22.742,00 | 0,00 | 0,00 |
| PLATI EFECTUATE IN ANII PRECEDENTI SI RECUPERATE IN ANUL CURENT (cod 85) | 84 | 0,00 | 0,00 | -2.380,00 | -2.380,00 | -2.380,00 | -2.380,00 | -2.380,00 | 0,00 | 0,00 |
| TITLUL XIX PLATI EFECTUATE IN ANII PRECEDENTI SI RECUPERATE IN ANUL CURENT | 85 | 0,00 | 0,00 | -2.380,00 | -2.380,00 | -2.380,00 | -2.380,00 | -2.380,00 | 0,00 | 0,00 |

| Denumirea indicatorilor | Cod indicator | Credite de angajament | | Credite bugetare | | Angajamente bugetare | Angajamente legale | Plati efectuate | Angajamente legale de platit | Cheltuieli efective |
|---|---|---|---|---|---|---|---|---|---|---|
| | | initiale | definitive | initiale | definitive | | | | | |
| A | B | 1 | 2 | 3 | 4 | 5 | 6 | 7 | 8=6-7 | 9 |
| Plati efectuate in anii precedenti si recuperate in anul curent | 85.01 | 0,00 | 0,00 | -2.380,00 | -2.380,00 | -2.380,00 | -2.380,00 | -2.380,00 | 0,00 | 0,00 |
| Plati efectuate in anii precedenti si recuperate in anul curent - sectiunea dezvoltare | 85.01.02 | 0,00 | 0,00 | -2.380,00 | -2.380,00 | -2.380,00 | -2.380,00 | -2.380,00 | 0,00 | 0,00 |
| Cultura, recreere si religie (cod 67.02.03+67.02.05+67.02.06+67.02.50) | 67.02 | 14.473.000,00 | 13.748.000,00 | 15.098.000,00 | 14.372.000,00 | 3.832.757,00 | 3.832.757,00 | 3.832.757,00 | 0,00 | 495.488,00 |
| TITLUL VI TRANSFERURI INTRE UNITATI ALE ADMINISTRATIEI PUBLICE (cod 51.01+51.02) | 51 | 0,00 | 0,00 | 625.000,00 | 624.000,00 | 495.488,00 | 495.488,00 | 495.488,00 | 0,00 | 495.488,00 |
| Transferuri de capital (cod 51.02.12+51.02.15+51.02.28+51.02.29+51.02.35+51.02.36+51.02.37+51.02.38) | 51.02 | 0,00 | 0,00 | 625.000,00 | 624.000,00 | 495.488,00 | 495.488,00 | 495.488,00 | 0,00 | 495.488,00 |
| Alte transferuri de capital catre institutiile publice | 51.02.29 | 0,00 | 0,00 | 625.000,00 | 624.000,00 | 495.488,00 | 495.488,00 | 495.488,00 | 0,00 | 495.488,00 |
| TITLUL X PROIECTE CU FINANTARE DIN FONDURI EXTERNE NERAMBURSABILE AFERENTE CADRULUI FINANCIAR 2014-2020 | 58 | 13.299.000,00 | 12.799.000,00 | 13.299.000,00 | 12.799.000,00 | 3.333.104,00 | 3.333.104,00 | 3.333.104,00 | 0,00 | 0,00 |
| Programe din Fondul European de Dezvoltare Europeana (FEDR) | 58.01 | 13.299.000,00 | 12.799.000,00 | 13.299.000,00 | 12.799.000,00 | 3.333.104,00 | 3.333.104,00 | 3.333.104,00 | 0,00 | 0,00 |
| Finantare nationala | 58.01.01 | 1.531.000,00 | 1.531.000,00 | 1.531.000,00 | 1.531.000,00 | 455.686,00 | 455.686,00 | 455.686,00 | 0,00 | 0,00 |
| Finantare externa nerambursabila | 58.01.02 | 8.679.000,00 | 8.679.000,00 | 8.679.000,00 | 8.679.000,00 | 2.582.455,00 | 2.582.455,00 | 2.582.455,00 | 0,00 | 0,00 |
| Cheltuieli neeligibile | 58.01.03 | 3.089.000,00 | 2.589.000,00 | 3.089.000,00 | 2.589.000,00 | 294.963,00 | 294.963,00 | 294.963,00 | 0,00 | 0,00 |
| CHELTUIELI DE CAPITAL (cod 71+72) | 70 | 1.174.000,00 | 949.000,00 | 1.174.000,00 | 949.000,00 | 4.165,00 | 4.165,00 | 4.165,00 | 0,00 | 0,00 |
| TITLUL XIII ACTIVE NEFINANCIARE (cod 71.01 la 71.03) | 71 | 1.174.000,00 | 949.000,00 | 1.174.000,00 | 949.000,00 | 4.165,00 | 4.165,00 | 4.165,00 | 0,00 | 0,00 |
| Active fixe | 71.01 | 1.174.000,00 | 949.000,00 | 1.174.000,00 | 949.000,00 | 4.165,00 | 4.165,00 | 4.165,00 | 0,00 | 0,00 |
| Alte active fixe | 71.01.30 | 1.174.000,00 | 949.000,00 | 1.174.000,00 | 949.000,00 | 4.165,00 | 4.165,00 | 4.165,00 | 0,00 | 0,00 |
| Asigurari si asistenta sociala (cod 68.02.04+68.02.05+68.02.06+68.02.10+68.02.11+68.02.12+68.02.15+68.02.50) | 68.02 | 9.934.000,00 | 9.956.000,00 | 9.934.000,00 | 9.956.000,00 | 4.687.308,00 | 4.687.308,00 | 4.687.308,00 | 0,00 | 4.461.960,00 |
| Titlul VIII Proiecte cu finantare din Fonduri externe nerambursabile (FEN) postaderare (cod 56.01 la 56.31+ 56.35 la 56.40) | 56 | 2.000,00 | 2.000,00 | 2.000,00 | 2.000,00 | 0,00 | 0,00 | 0,00 | 0,00 | 0,00 |
| Mecanismul financiar SEE (56.17.01 la 56.17.03) | 56.17 | 2.000,00 | 2.000,00 | 2.000,00 | 2.000,00 | 0,00 | 0,00 | 0,00 | 0,00 | 0,00 |
| Cheltuieli neeligibile | 56.17.03 | 2.000,00 | 2.000,00 | 2.000,00 | 2.000,00 | 0,00 | 0,00 | 0,00 | 0,00 | 0,00 |
| TITLUL X PROIECTE CU FINANTARE DIN FONDURI EXTERNE NERAMBURSABILE AFERENTE CADRULUI FINANCIAR 2014-2020 | 58 | 8.276.000,00 | 8.298.000,00 | 8.276.000,00 | 8.298.000,00 | 3.768.656,00 | 3.768.656,00 | 3.768.656,00 | 0,00 | 3.787.378,00 |
| Programe din Fondul European de Dezvoltare Europeana (FEDR) | 58.01 | 6.626.000,00 | 6.366.000,00 | 6.626.000,00 | 6.366.000,00 | 2.717.040,00 | 2.717.040,00 | 2.717.040,00 | 0,00 | 2.717.040,00 |
| Finantare nationala | 58.01.01 | 1.206.000,00 | 1.206.000,00 | 1.206.000,00 | 1.206.000,00 | 373.739,00 | 373.739,00 | 373.739,00 | 0,00 | 583.110,00 |
| Finantare externa nerambursabila | 58.01.02 | 4.075.000,00 | 3.815.000,00 | 4.075.000,00 | 3.815.000,00 | 2.017.658,00 | 2.017.658,00 | 2.017.658,00 | 0,00 | 1.808.287,00 |
| Cheltuieli neeligibile | 58.01.03 | 1.345.000,00 | 1.345.000,00 | 1.345.000,00 | 1.345.000,00 | 325.643,00 | 325.643,00 | 325.643,00 | 0,00 | 325.643,00 |
| Programe din Fondul Social European (FSE) | 58.02 | 1.650.000,00 | 1.932.000,00 | 1.650.000,00 | 1.932.000,00 | 1.051.616,00 | 1.051.616,00 | 1.051.616,00 | 0,00 | 1.070.338,00 |
| Finantare nationala | 58.02.01 | 314.000,00 | 319.000,00 | 314.000,00 | 319.000,00 | 163.274,00 | 163.274,00 | 163.274,00 | 0,00 | 166.089,00 |
| Finantare externa nerambursabila | 58.02.02 | 1.336.000,00 | 1.613.000,00 | 1.336.000,00 | 1.613.000,00 | 888.342,00 | 888.342,00 | 888.342,00 | 0,00 | 904.249,00 |
| CHELTUIELI DE CAPITAL (cod 71+72) | 70 | 1.656.000,00 | 1.656.000,00 | 1.656.000,00 | 1.656.000,00 | 918.652,00 | 918.652,00 | 918.652,00 | 0,00 | 674.582,00 |
| TITLUL XIII ACTIVE NEFINANCIARE (cod 71.01 la 71.03) | 71 | 1.656.000,00 | 1.656.000,00 | 1.656.000,00 | 1.656.000,00 | 918.652,00 | 918.652,00 | 918.652,00 | 0,00 | 674.582,00 |
| Active fixe | 71.01 | 1.122.000,00 | 1.122.000,00 | 1.122.000,00 | 1.122.000,00 | 571.293,00 | 571.293,00 | 571.293,00 | 0,00 | 327.223,00 |

| Denumirea indicatorilor | Cod indicator | Credite de angajament | | Credite bugetare | | Angajamente bugetare | Angajamente legale | Plati efectuate | Angajamente legale de platit | Cheltuieli efective |
|---|---|---|---|---|---|---|---|---|---|---|
| | | initiale | definitive | initiale | definitive | | | | | |
| A | B | 1 | 2 | 3 | 4 | 5 | 6 | 7 | 8=6-7 | 9 |
| Constructii | 71.01.01 | 150.000,00 | 150.000,00 | 150.000,00 | 150.000,00 | 149.958,00 | 149.958,00 | 149.958,00 | 0,00 | 13.982,00 |
| Masini, echipamente si mijloace de transport | 71.01.02 | 267.000,00 | 286.000,00 | 267.000,00 | 286.000,00 | 270.132,00 | 270.132,00 | 270.132,00 | 0,00 | 139.145,00 |
| Mobilier, aparatura birotica si alte active corporale | 71.01.03 | 0,00 | 0,00 | 0,00 | 0,00 | 0,00 | 0,00 | 0,00 | 0,00 | 14.338,00 |
| Alte active fixe | 71.01.30 | 705.000,00 | 686.000,00 | 705.000,00 | 686.000,00 | 151.203,00 | 151.203,00 | 151.203,00 | 0,00 | 159.758,00 |
| Reparatii capitale aferente activelor fixe | 71.03 | 534.000,00 | 534.000,00 | 534.000,00 | 534.000,00 | 347.359,00 | 347.359,00 | 347.359,00 | 0,00 | 347.359,00 |
| **Partea a IV-a SERVICII SI DEZVOLTARE PUBLICA, LOCUINTE, MEDIU SI APE (cod 70.02+74.02)** | 69.02 | 5.702.000,00 | 1.440.000,00 | 5.703.000,00 | 3.377.000,00 | 2.013.912,00 | 2.013.912,00 | 2.013.912,00 | 0,00 | 9.933,00 |
| Locuinte, servicii si dezvoltare publica (cod 70.02.03+70.02.05 la 70.02.07+70.02.50) | 70.02 | 0,00 | 0,00 | 0,00 | 407.000,00 | 406.155,00 | 406.155,00 | 406.155,00 | 0,00 | 0,00 |
| CHELTUIELI DE CAPITAL (cod 71+72) | 70 | 0,00 | 0,00 | 0,00 | 407.000,00 | 406.155,00 | 406.155,00 | 406.155,00 | 0,00 | 0,00 |
| TITLUL XIV ACTIVE FINANCIARE (cod 72.01) | 72 | 0,00 | 0,00 | 0,00 | 407.000,00 | 406.155,00 | 406.155,00 | 406.155,00 | 0,00 | 0,00 |
| Active financiare (cod 72.01.01+72.02.02) | 72.01 | 0,00 | 0,00 | 0,00 | 407.000,00 | 406.155,00 | 406.155,00 | 406.155,00 | 0,00 | 0,00 |
| Participare la capitalul social al societatilor comerciale | 72.01.01 | 0,00 | 0,00 | 0,00 | 407.000,00 | 406.155,00 | 406.155,00 | 406.155,00 | 0,00 | 0,00 |
| Protectia mediului (cod 74.02.03+74.02.05+74.02.06+74.02.50) | 74.02 | 5.702.000,00 | 1.440.000,00 | 5.703.000,00 | 2.970.000,00 | 1.607.757,00 | 1.607.757,00 | 1.607.757,00 | 0,00 | 9.933,00 |
| CHELTUIELI DE CAPITAL (cod 71+72) | 70 | 5.702.000,00 | 1.440.000,00 | 5.703.000,00 | 2.970.000,00 | 1.607.757,00 | 1.607.757,00 | 1.607.757,00 | 0,00 | 9.933,00 |
| TITLUL XIII ACTIVE NEFINANCIARE (cod 71.01 la 71.03) | 71 | 5.702.000,00 | 1.440.000,00 | 5.702.000,00 | 1.440.000,00 | 77.757,00 | 77.757,00 | 77.757,00 | 0,00 | 9.933,00 |
| Active fixe | 71.01 | 5.702.000,00 | 1.440.000,00 | 5.702.000,00 | 1.440.000,00 | 77.757,00 | 77.757,00 | 77.757,00 | 0,00 | 9.933,00 |
| Alte active fixe | 71.01.30 | 5.702.000,00 | 1.440.000,00 | 5.702.000,00 | 1.440.000,00 | 77.757,00 | 77.757,00 | 77.757,00 | 0,00 | 9.933,00 |
| TITLUL XIV ACTIVE FINANCIARE (cod 72.01) | 72 | 0,00 | 0,00 | 1.000,00 | 1.530.000,00 | 1.530.000,00 | 1.530.000,00 | 1.530.000,00 | 0,00 | 0,00 |
| Active financiare (cod 72.01.01+72.02.02) | 72.01 | 0,00 | 0,00 | 1.000,00 | 1.530.000,00 | 1.530.000,00 | 1.530.000,00 | 1.530.000,00 | 0,00 | 0,00 |
| Participare la capitalul social al societatilor comerciale | 72.01.01 | 0,00 | 0,00 | 1.000,00 | 1.530.000,00 | 1.530.000,00 | 1.530.000,00 | 1.530.000,00 | 0,00 | 0,00 |
| **Partea a V-a ACTIUNI ECONOMICE (cod 80.02+81.02+83.02+84.02+87.02)** | 79.02 | 151.346.000,00 | 196.669.000,00 | 166.445.000,00 | 212.131.000,00 | 106.531.716,00 | 106.531.716,00 | 106.531.716,00 | 0,00 | 81.407.307,00 |
| Actiuni generale economice, comerciale si de munca (cod 80.02.01) | 80.02 | 754.000,00 | 754.000,00 | 14.125.000,00 | 13.895.000,00 | 9.376.683,00 | 9.376.683,00 | 9.376.683,00 | 0,00 | 9.246.560,00 |
| TITLUL VII ALTE TRANSFERURI (cod 55.01+55.02) | 55 | 0,00 | 0,00 | 13.371.000,00 | 13.141.000,00 | 8.881.848,00 | 8.881.848,00 | 8.881.848,00 | 0,00 | 8.881.848,00 |
| A. Transferuri interne (cod 55.01.01 la 55.01.03+55.01.05 la 55.01.10+55.01.12 la 55.01.20+55.01.26+55.01.28+55.01.29+55.01.41+55.01.42+55.01.46 la 55.01.55+ 55.01.57+55.01.58+55.01.59+55.01.62+55.01.63+55.01.64+55.01.65+55.01.66+55.01.67+55.01.68+55.01.69+55.01.70+55.01.71+55.01.72) | 55.01 | 0,00 | 0,00 | 13.371.000,00 | 13.141.000,00 | 8.881.848,00 | 8.881.848,00 | 8.881.848,00 | 0,00 | 8.881.848,00 |
| Transferuri din bugetul local catre asociatiile de dezvoltare intercomunitara | 55.01.42 | 0,00 | 0,00 | 13.371.000,00 | 13.141.000,00 | 8.881.848,00 | 8.881.848,00 | 8.881.848,00 | 0,00 | 8.881.848,00 |
| TITLUL X PROIECTE CU FINANTARE DIN FONDURI EXTERNE NERAMBURSABILE AFERENTE CADRULUI FINANCIAR 2014-2020 | 58 | 754.000,00 | 754.000,00 | 754.000,00 | 754.000,00 | 494.835,00 | 494.835,00 | 494.835,00 | 0,00 | 286.639,00 |
| Programe din Fondul Social European (FSE) | 58.02 | 754.000,00 | 754.000,00 | 754.000,00 | 754.000,00 | 494.835,00 | 494.835,00 | 494.835,00 | 0,00 | 286.639,00 |
| Finantare nationala | 58.02.01 | 111.000,00 | 111.000,00 | 111.000,00 | 111.000,00 | 74.225,00 | 74.225,00 | 74.225,00 | 0,00 | 39.577,00 |
| Finantare externa nerambursabila | 58.02.02 | 629.000,00 | 629.000,00 | 629.000,00 | 629.000,00 | 420.610,00 | 420.610,00 | 420.610,00 | 0,00 | 247.062,00 |

| Denumirea indicatorilor | Cod indicator | Credite de angajament | | Credite bugetare | | Angajamente bugetare | Angajamente legale | Plati efectuate | Angajamente legale de platit | Cheltuieli efective |
|---|---|---|---|---|---|---|---|---|---|---|
| | | initiale | definitive | initiale | definitive | | | | | |
| A | B | 1 | 2 | 3 | 4 | 5 | 6 | 7 | 8=6-7 | 9 |
| Cheltuieli neeligibile | 58.02.03 | 14.000,00 | 14.000,00 | 14.000,00 | 14.000,00 | 0,00 | 0,00 | 0,00 | 0,00 | 0,00 |
| CHELTUIELI DE CAPITAL (cod 71+72) | 70 | 0,00 | 0,00 | 0,00 | 0,00 | 0,00 | 0,00 | 0,00 | 0,00 | 78.073,00 |
| TITLUL XIII ACTIVE NEFINANCIARE (cod 71.01 la 71.03) | 71 | 0,00 | 0,00 | 0,00 | 0,00 | 0,00 | 0,00 | 0,00 | 0,00 | 78.073,00 |
| Active fixe | 71.01 | 0,00 | 0,00 | 0,00 | 0,00 | 0,00 | 0,00 | 0,00 | 0,00 | 78.073,00 |
| Alte active fixe | 71.01.30 | 0,00 | 0,00 | 0,00 | 0,00 | 0,00 | 0,00 | 0,00 | 0,00 | 78.073,00 |
| Transporturi (cod 84.02.03+84.02.06+84.02.50) | 84.02 | 150.592.000,00 | 195.915.000,00 | 152.320.000,00 | 198.236.000,00 | 97.155.033,00 | 97.155.033,00 | 97.155.033,00 | 0,00 | 72.160.747,00 |
| TITLUL X PROIECTE CU FINANTARE DIN FONDURI EXTERNE NERAMBURSABILE AFERENTE CADRULUI FINANCIAR 2014-2020 | 58 | 22.800.000,00 | 24.800.000,00 | 22.800.000,00 | 24.800.000,00 | 21.389.539,00 | 21.389.539,00 | 21.389.539,00 | 0,00 | 71.843.086,00 |
| Programe din Fondul European de Dezvoltare Europeana (FEDR) | 58.01 | 22.800.000,00 | 24.800.000,00 | 22.800.000,00 | 24.800.000,00 | 21.389.539,00 | 21.389.539,00 | 21.389.539,00 | 0,00 | 71.843.086,00 |
| Finantare nationala | 58.01.01 | 2.886.000,00 | 3.306.000,00 | 2.886.000,00 | 3.306.000,00 | 2.857.514,00 | 2.857.514,00 | 2.857.514,00 | 0,00 | 10.328.507,00 |
| Finantare externa nerambursabila | 58.01.02 | 17.374.000,00 | 18.794.000,00 | 17.374.000,00 | 18.794.000,00 | 16.192.580,00 | 16.192.580,00 | 16.192.580,00 | 0,00 | 58.527.561,00 |
| Cheltuieli neeligibile | 58.01.03 | 2.540.000,00 | 2.700.000,00 | 2.540.000,00 | 2.700.000,00 | 2.339.445,00 | 2.339.445,00 | 2.339.445,00 | 0,00 | 2.987.018,00 |
| CHELTUIELI DE CAPITAL (cod 71+72) | 70 | 127.792.000,00 | 171.115.000,00 | 129.520.000,00 | 173.436.000,00 | 75.765.494,00 | 75.765.494,00 | 75.765.494,00 | 0,00 | 317.661,00 |
| TITLUL XIII ACTIVE NEFINANCIARE (cod 71.01 la 71.03) | 71 | 127.792.000,00 | 171.115.000,00 | 127.792.000,00 | 171.115.000,00 | 73.445.294,00 | 73.445.294,00 | 73.445.294,00 | 0,00 | 317.661,00 |
| Active fixe | 71.01 | 127.792.000,00 | 171.115.000,00 | 127.792.000,00 | 171.115.000,00 | 73.445.294,00 | 73.445.294,00 | 73.445.294,00 | 0,00 | 317.661,00 |
| Constructii | 71.01.01 | 124.576.000,00 | 168.899.000,00 | 124.576.000,00 | 168.899.000,00 | 73.177.864,00 | 73.177.864,00 | 73.177.864,00 | 0,00 | 27.020,00 |
| Alte active fixe | 71.01.30 | 3.216.000,00 | 2.216.000,00 | 3.216.000,00 | 2.216.000,00 | 267.430,00 | 267.430,00 | 267.430,00 | 0,00 | 290.641,00 |
| TITLUL XIV ACTIVE FINANCIARE (cod 72.01) | 72 | 0,00 | 0,00 | 1.728.000,00 | 2.321.000,00 | 2.320.200,00 | 2.320.200,00 | 2.320.200,00 | 0,00 | 0,00 |
| Active financiare (cod 72.01.01+72.02.02) | 72.01 | 0,00 | 0,00 | 1.728.000,00 | 2.321.000,00 | 2.320.200,00 | 2.320.200,00 | 2.320.200,00 | 0,00 | 0,00 |
| Participare la capitalul social al societatilor comerciale | 72.01.01 | 0,00 | 0,00 | 1.728.000,00 | 2.321.000,00 | 2.320.200,00 | 2.320.200,00 | 2.320.200,00 | 0,00 | 0,00 |
| **DEFICIT 99.02.96 + 99.02.97** | 99.02 | 0,00 | 0,00 | -80.325.000,00 | -89.468.000,00 | 0,00 | 0,00 | -35.681.282,00 | 0,00 | 0,00 |

## Cont de executie - Venituri - Bugetul institutiilor publice si activitatilor finantate integral sau partial din venituri proprii

31 decembrie 2021

| Denumirea indicatorilor | Cod indicator | Prevederi bugetare initiale | Prevederi bugetare definitive | Drepturi constatate | | | Încasări realizate | Stingeri pe alte căi decât încasări | Drepturi constatate de încasat |
|---|---|---|---|---|---|---|---|---|---|
| | | | | Total, din care: | din anii precedenţi | din anul curent | | | |
| A | B | 1 | 2 | 3=4+5 | 4 | 5 | 6 | 7 | 8=3-6-7 |
| **TOTAL VENITURI (cod 00.02+00.15+00.17+45.10+46.10+48.10)** | 00.01 | 134.793.000,00 | 138.350.060,00 | 136.668.435,00 | 5.742.646,00 | 130.925.789,00 | 129.301.976,00 | 22.268,00 | 7.344.191,00 |
| **I. VENITURI CURENTE ( cod 00.03+00.12)** | 00.02 | 81.280.000,00 | 82.920.060,00 | 82.742.129,00 | 5.742.646,00 | 76.999.483,00 | 75.375.670,00 | 22.268,00 | 7.344.191,00 |
| **C. VENITURI NEFISCALE ( cod 00.13+00.14)** | 00.12 | 81.280.000,00 | 82.920.060,00 | 82.742.129,00 | 5.742.646,00 | 76.999.483,00 | 75.375.670,00 | 22.268,00 | 7.344.191,00 |
| **C1. VENITURI DIN PROPRIETATE (cod 30.10)** | 00.13 | 22.000,00 | 22.000,00 | 34.926,00 | 15.294,00 | 19.632,00 | 20.555,00 | 9.206,00 | 5.165,00 |
| **Venituri din proprietate (cod 30.10.03+30.10.05+30.10.09+30.10.50)** | 30.10 | 22.000,00 | 22.000,00 | 34.926,00 | 15.294,00 | 19.632,00 | 20.555,00 | 9.206,00 | 5.165,00 |
| **Venituri din concesiuni si inchirieri** | 30.10.05 | 22.000,00 | 22.000,00 | 34.926,00 | 15.294,00 | 19.632,00 | 20.555,00 | 9.206,00 | 5.165,00 |
| Alte venituri din concesiuni si inchirieri de catre institutiile publice | 30.10.05.30 | 22.000,00 | 22.000,00 | 34.926,00 | 15.294,00 | 19.632,00 | 20.555,00 | 9.206,00 | 5.165,00 |
| **C2. VANZARI DE BUNURI SI SERVICII (cod 33.10+34.10+35.10+36.10+37.10)** | 00.14 | 81.258.000,00 | 82.898.060,00 | 82.707.203,00 | 5.727.352,00 | 76.979.851,00 | 75.355.115,00 | 13.062,00 | 7.339.026,00 |
| **Venituri din prestari de servicii si alte activitati (cod 33.10.05+33.10.08+33.10.13+33.10.14+33.10.16+33.10.17+33.10.19+33.10.21+33.10.50)** | 33.10 | 81.257.000,00 | 82.657.060,00 | 82.367.691,00 | 5.628.203,00 | 76.739.488,00 | 75.114.752,00 | 12.592,00 | 7.240.347,00 |
| Venituri din prestari de servicii | 33.10.08 | 2.406.000,00 | 2.406.000,00 | 4.288.863,00 | 131.785,00 | 4.157.078,00 | 2.819.358,00 | 8.525,00 | 1.460.980,00 |
| Venituri din contractele incheiate cu casele de asigurari sociale de sanatate | 33.10.21 | 54.057.000,00 | 54.118.500,00 | 56.315.437,00 | 5.449.151,00 | 50.866.286,00 | 50.536.070,00 | 0,00 | 5.779.367,00 |
| Venituri din contractele incheiate cu directiile de sanatate publica din sume alocate de la bugetul de stat | 33.10.30 | 22.094.000,00 | 23.432.560,00 | 19.188.391,00 | 47.267,00 | 19.141.124,00 | 19.184.324,00 | 4.067,00 | 0,00 |
| Venituri din contractele incheiate cu institutiile de medicina legala | 33.10.32 | 2.700.000,00 | 2.700.000,00 | 2.575.000,00 | 0,00 | 2.575.000,00 | 2.575.000,00 | 0,00 | 0,00 |
| **Diverse venituri (cod 36.10.25+36.10.50)** | 36.10 | 1.000,00 | 1.000,00 | 99.512,00 | 99.149,00 | 363,00 | 363,00 | 470,00 | 98.679,00 |
| Alte venituri | 36.10.50 | 1.000,00 | 1.000,00 | 99.512,00 | 99.149,00 | 363,00 | 363,00 | 470,00 | 98.679,00 |
| **Transferuri voluntare, altele decât subvenţiile (cod 37.10.01+37.10.50)** | 37.10 | 0,00 | 240.000,00 | 240.000,00 | 0,00 | 240.000,00 | 240.000,00 | 0,00 | 0,00 |
| Donatii si sponsorizari | 37.10.01 | 0,00 | 240.000,00 | 240.000,00 | 0,00 | 240.000,00 | 240.000,00 | 0,00 | 0,00 |
| Vărsăminte din secţiunea de funcţionare pentru finanţarea secţiunii de dezvoltare a bugetului local (cu semnul minus) | 37.10.03 | -1.093.000,00 | -1.195.000,00 | -830.335,00 | 0,00 | -830.335,00 | -830.335,00 | 0,00 | 0,00 |
| Vărsăminte din secţiunea de funcţionare | 37.10.04 | 1.093.000,00 | 1.195.000,00 | 830.335,00 | 0,00 | 830.335,00 | 830.335,00 | 0,00 | 0,00 |
| **II. VENITURI DIN CAPITAL (cod 39.10)** | 00.15 | 4.000,00 | 10.000,00 | 10.153,00 | 0,00 | 10.153,00 | 10.153,00 | 0,00 | 0,00 |
| **Venituri din valorificarea unor bunuri (cod 39.10.01+39.10.50)** | 39.10 | 4.000,00 | 10.000,00 | 10.153,00 | 0,00 | 10.153,00 | 10.153,00 | 0,00 | 0,00 |
| Venituri din valorificarea unor bunuri ale institutiilor publice | 39.10.01 | 4.000,00 | 10.000,00 | 10.153,00 | 0,00 | 10.153,00 | 10.153,00 | 0,00 | 0,00 |
| **IV. SUBVENTII (cod 00.18)** | 00.17 | 53.509.000,00 | 55.030.000,00 | 53.611.456,00 | 0,00 | 53.611.456,00 | 53.611.456,00 | 0,00 | 0,00 |
| **SUBVENTII DE LA ALTE NIVELE ALE ADMINISTRATIEI PUBLICE (cod 42.10+43.10)** | 00.18 | 53.509.000,00 | 55.030.000,00 | 53.611.456,00 | 0,00 | 53.611.456,00 | 53.611.456,00 | 0,00 | 0,00 |
| **Subventii de la bugetul de stat (cod 00.19)** | 42.10 | 0,00 | 137.000,00 | 121.879,00 | 0,00 | 121.879,00 | 121.879,00 | 0,00 | 0,00 |
| **A. De capital ( cod 42.10.11+42.10.39)** | 00.19 | 0,00 | 137.000,00 | 121.879,00 | 0,00 | 121.879,00 | 121.879,00 | 0,00 | 0,00 |

| Denumirea indicatorilor | Cod indicator | Prevederi bugetare initiale | Prevederi bugetare definitive | Drepturi constatate | | | Încasări realizate | Stingeri pe alte căi decât încasări | Drepturi constatate de încasat |
|---|---|---|---|---|---|---|---|---|---|
| | | | | Total, din care: | din anii precedenţi | din anul curent | | | |
| A | B | 1 | 2 | 3=4+5 | 4 | 5 | 6 | 7 | 8=3-6-7 |
| Subventii de la bugetul de stat catre bugetele locale necesare sustinerii derularii preiectelor finantate din fonduri externe nerambursabile (FEN), postaderare, aferente perioadei de programare 2014-2020 | 42.10.70 | 0,00 | 137.000,00 | 121.879,00 | 0,00 | 121.879,00 | 121.879,00 | 0,00 | 0,00 |
| **SUBVENTII DE LA ALTE ADMINISTRATII (cod43.10.09+43.10.10+43.10.14 la 43.10.17+43.10.19+43.10.22+43.10.25+43.10.26+43.10.27+43.10.31+43.10.32+43.10.33+43.10.34+43.10.35+43.10.37+43.10.38+43.10.40+43.10.43+43.10.45)** | 43.10 | 53.509.000,00 | 54.893.000,00 | 53.489.577,00 | 0,00 | 53.489.577,00 | 53.489.577,00 | 0,00 | 0,00 |
| Subventii din bugetele locale pentru finantarea cheltuielilor curente din domeniul sanatatii | 43.10.10 | 3.500.000,00 | 4.000.000,00 | 2.972.040,00 | 0,00 | 2.972.040,00 | 2.972.040,00 | 0,00 | 0,00 |
| Subventii din bugetele locale pentru finantarea cheltuielilor de capital din domeniul sanatatii | 43.10.14 | 2.500.000,00 | 2.725.000,00 | 1.706.744,00 | 0,00 | 1.706.744,00 | 1.706.744,00 | 0,00 | 0,00 |
| **Sume din bugetul de stat catre bugetele locale pentru finantarea investitiilor in sanatate** | 43.10.16 | 0,00 | 659.000,00 | 99.000,00 | 0,00 | 99.000,00 | 99.000,00 | 0,00 | 0,00 |
| Sume din bugetul de stat catre bugetele locale pentru finantarea aparaturii medicale si echipamentelor de comunicatii in urgenta in sanatate | 43.10.16.01 | 0,00 | 659.000,00 | 99.000,00 | 0,00 | 99.000,00 | 99.000,00 | 0,00 | 0,00 |
| Subventii din bugetul Fondului national unic de asigurări sociale de sănătate pentru acoperirea cresterilor salariale | 43.10.33 | 47.056.000,00 | 47.056.000,00 | 48.384.293,00 | 0,00 | 48.384.293,00 | 48.384.293,00 | 0,00 | 0,00 |
| Sume alocate pentru stimulentul de risc | 43.10.40 | 453.000,00 | 453.000,00 | 327.500,00 | 0,00 | 327.500,00 | 327.500,00 | 0,00 | 0,00 |
| **Sume primite de la UE/alti donatori in contul platilor efectuate si prefinantari aferente cadrului financiar 2014-2020** | 48.10 | 0,00 | 390.000,00 | 304.697,00 | 0,00 | 304.697,00 | 304.697,00 | 0,00 | 0,00 |
| **Fondul European de Dezvoltare Regionala (FEDR)** | 48.10.01 | 0,00 | 390.000,00 | 304.697,00 | 0,00 | 304.697,00 | 304.697,00 | 0,00 | 0,00 |
| Sume primite in contul platilor efectuate in anul curent | 48.10.01.01 | 0,00 | 85.000,00 | 0,00 | 0,00 | 0,00 | 0,00 | 0,00 | 0,00 |
| Sume primite in contul platilor efectuate in anii anteriori | 48.10.01.02 | 0,00 | 305.000,00 | 304.697,00 | 0,00 | 304.697,00 | 304.697,00 | 0,00 | 0,00 |

## Cont de executie - Venituri - Bugetul institutiilor publice si activitatilor finantate integral sau partial din venituri proprii - Sectiunea functionare

| Denumirea indicatorilor | Cod indicator | Prevederi bugetare initiale | Prevederi bugetare definitive | Drepturi constatate | | | Încasări realizate | Stingeri pe alte căi decât încasări | Drepturi constatate de încasat |
|---|---|---|---|---|---|---|---|---|---|
| | | | | Total, din care: | din anii precedenţi | din anul curent | | | |
| A | B | 1 | 2 | 3=4+5 | 4 | 5 | 6 | 7 | 8=3-6-7 |
| **VENITURILE SECŢIUNII DE FUNCŢIONARE - TOTAL** | 00.01 | 131.196.000,00 | 133.234.060,00 | 133.595.627,00 | 5.742.646,00 | 127.852.981,00 | 126.229.168,00 | 22.268,00 | 7.344.191,00 |
| **I. VENITURI CURENTE ( cod 00.03+00.12)** | 00.02 | 80.187.000,00 | 81.725.060,00 | 81.911.794,00 | 5.742.646,00 | 76.169.148,00 | 74.545.335,00 | 22.268,00 | 7.344.191,00 |
| **C. VENITURI NEFISCALE ( cod 00.13+00.14)** | 00.12 | 80.187.000,00 | 81.725.060,00 | 81.911.794,00 | 5.742.646,00 | 76.169.148,00 | 74.545.335,00 | 22.268,00 | 7.344.191,00 |
| **C1. VENITURI DIN PROPRIETATE (cod 30.10)** | 00.13 | 22.000,00 | 22.000,00 | 34.926,00 | 15.294,00 | 19.632,00 | 20.555,00 | 9.206,00 | 5.165,00 |
| **Venituri din proprietate (cod 30.10.03+30.10.05+30.10.09+30.10.50)** | 30.10 | 22.000,00 | 22.000,00 | 34.926,00 | 15.294,00 | 19.632,00 | 20.555,00 | 9.206,00 | 5.165,00 |
| **Venituri din concesiuni si inchirieri** | 30.10.05 | 22.000,00 | 22.000,00 | 34.926,00 | 15.294,00 | 19.632,00 | 20.555,00 | 9.206,00 | 5.165,00 |
| Alte venituri din concesiuni si inchirieri de catre institutiile publice | 30.10.05.30 | 22.000,00 | 22.000,00 | 34.926,00 | 15.294,00 | 19.632,00 | 20.555,00 | 9.206,00 | 5.165,00 |
| **C2. VANZARI DE BUNURI SI SERVICII (cod 33.10+34.10+35.10+36.10+37.10)** | 00.14 | 80.165.000,00 | 81.703.060,00 | 81.876.868,00 | 5.727.352,00 | 76.149.516,00 | 74.524.780,00 | 13.062,00 | 7.339.026,00 |
| **Venituri din prestari de servicii si alte activitati (cod 33.10.05+33.10.08+33.10.13+33.10.14+33.10.16+33.10.17+33.10.19+33.10.21+33.10.50)** | 33.10 | 81.257.000,00 | 82.657.060,00 | 82.367.691,00 | 5.628.203,00 | 76.739.488,00 | 75.114.752,00 | 12.592,00 | 7.240.347,00 |
| Venituri din prestari de servicii | 33.10.08 | 2.406.000,00 | 2.406.000,00 | 4.288.863,00 | 131.785,00 | 4.157.078,00 | 2.819.358,00 | 8.525,00 | 1.460.980,00 |
| Venituri din contractele incheiate cu casele de asigurari sociale de sanatate | 33.10.21 | 54.057.000,00 | 54.118.500,00 | 56.315.437,00 | 5.449.151,00 | 50.866.286,00 | 50.536.070,00 | 0,00 | 5.779.367,00 |
| Venituri din contractele incheiate cu directiile de sanatate publica din sume alocate de la bugetul de stat | 33.10.30 | 22.094.000,00 | 23.432.560,00 | 19.188.391,00 | 47.267,00 | 19.141.124,00 | 19.184.324,00 | 4.067,00 | 0,00 |
| Venituri din contractele incheiate cu institutiile de medicina legala | 33.10.32 | 2.700.000,00 | 2.700.000,00 | 2.575.000,00 | 0,00 | 2.575.000,00 | 2.575.000,00 | 0,00 | 0,00 |
| **Diverse venituri (cod 36.10.25+36.10.50)** | 36.10 | 1.000,00 | 1.000,00 | 99.512,00 | 99.149,00 | 363,00 | 363,00 | 470,00 | 98.679,00 |
| Alte venituri | 36.10.50 | 1.000,00 | 1.000,00 | 99.512,00 | 99.149,00 | 363,00 | 363,00 | 470,00 | 98.679,00 |
| **Transferuri voluntare, altele decât subvenţiile (cod 37.10.01+37.10.50)** | 37.10 | -1.093.000,00 | -955.000,00 | -590.335,00 | 0,00 | -590.335,00 | -590.335,00 | 0,00 | 0,00 |
| Donatii si sponsorizari | 37.10.01 | 0,00 | 240.000,00 | 240.000,00 | 0,00 | 240.000,00 | 240.000,00 | 0,00 | 0,00 |
| Vărsăminte din secţiunea de funcţionare pentru finanţarea secţiunii de dezvoltare a bugetului local (cu semnul minus) | 37.10.03 | -1.093.000,00 | -1.195.000,00 | -830.335,00 | 0,00 | -830.335,00 | -830.335,00 | 0,00 | 0,00 |
| **IV. SUBVENTII (cod 00.18)** | 00.17 | 51.009.000,00 | 51.509.000,00 | 51.683.833,00 | 0,00 | 51.683.833,00 | 51.683.833,00 | 0,00 | 0,00 |
| **SUBVENTII DE LA ALTE NIVELE ALE ADMINISTRATIEI PUBLICE (cod 42.10+43.10)** | 00.18 | 51.009.000,00 | 51.509.000,00 | 51.683.833,00 | 0,00 | 51.683.833,00 | 51.683.833,00 | 0,00 | 0,00 |
| **SUBVENTII DE LA ALTE ADMINISTRATII (cod43.10.09+43.10.10+43.10.14 la 43.10.17+43.10.19+43.10.22+43.10.25+43.10.26+43.10.27+43.10.31+43.10.32+43.10.33+43.10.34+43.10.35+43.10.37+43.10.38+43.10.40+43.10.43+43.10.45)** | 43.10 | 51.009.000,00 | 51.509.000,00 | 51.683.833,00 | 0,00 | 51.683.833,00 | 51.683.833,00 | 0,00 | 0,00 |
| Subventii din bugetele locale pentru finantarea cheltuielilor curente din domeniul sanatatii | 43.10.10 | 3.500.000,00 | 4.000.000,00 | 2.972.040,00 | 0,00 | 2.972.040,00 | 2.972.040,00 | 0,00 | 0,00 |
| Subventii din bugetul Fondului national unic de asigurări sociale de sănătate pentru acoperirea cresterilor salariale | 43.10.33 | 47.056.000,00 | 47.056.000,00 | 48.384.293,00 | 0,00 | 48.384.293,00 | 48.384.293,00 | 0,00 | 0,00 |
| Sume alocate pentru stimulentul de risc | 43.10.40 | 453.000,00 | 453.000,00 | 327.500,00 | 0,00 | 327.500,00 | 327.500,00 | 0,00 | 0,00 |

## Cont de executie - Venituri - Bugetul institutiilor publice si activitatilor finantate integral sau partial din venituri proprii - Sectiunea dezvoltare

| Denumirea indicatorilor | Cod indicator | Prevederi bugetare initiale | Prevederi bugetare definitive | Drepturi constatate | | | Încasări realizate | Stingeri pe alte căi decât încasări | Drepturi constatate de încasat |
|---|---|---|---|---|---|---|---|---|---|
| | | | | Total, din care: | din anii precedenţi | din anul curent | | | |
| A | B | 1 | 2 | 3=4+5 | 4 | 5 | 6 | 7 | 8=3-6-7 |
| **VENITURILE SECŢIUNII DE DEZVOLTARE - TOTAL** | 00.01 | 3.597.000,00 | 5.116.000,00 | 3.072.808,00 | 0,00 | 3.072.808,00 | 3.072.808,00 | 0,00 | 0,00 |
| **I. VENITURI CURENTE ( cod 00.03+00.12)** | 00.02 | 1.093.000,00 | 1.195.000,00 | 830.335,00 | 0,00 | 830.335,00 | 830.335,00 | 0,00 | 0,00 |
| **C. VENITURI NEFISCALE ( cod 00.13+00.14)** | 00.12 | 1.093.000,00 | 1.195.000,00 | 830.335,00 | 0,00 | 830.335,00 | 830.335,00 | 0,00 | 0,00 |
| **C2. VANZARI DE BUNURI SI SERVICII (cod 33.10+34.10+35.10+36.10+37.10)** | 00.14 | 1.093.000,00 | 1.195.000,00 | 830.335,00 | 0,00 | 830.335,00 | 830.335,00 | 0,00 | 0,00 |
| **Transferuri voluntare, altele decât subvenţiile (cod 37.10.01+37.10.50)** | 37.10 | 1.093.000,00 | 1.195.000,00 | 830.335,00 | 0,00 | 830.335,00 | 830.335,00 | 0,00 | 0,00 |
| Vărsăminte din secţiunea de funcţionare | 37.10.04 | 1.093.000,00 | 1.195.000,00 | 830.335,00 | 0,00 | 830.335,00 | 830.335,00 | 0,00 | 0,00 |
| **II. VENITURI DIN CAPITAL (cod 39.10)** | 00.15 | 4.000,00 | 10.000,00 | 10.153,00 | 0,00 | 10.153,00 | 10.153,00 | 0,00 | 0,00 |
| **Venituri din valorificarea unor bunuri (cod 39.10.01+39.10.50)** | 39.10 | 4.000,00 | 10.000,00 | 10.153,00 | 0,00 | 10.153,00 | 10.153,00 | 0,00 | 0,00 |
| Venituri din valorificarea unor bunuri ale institutiilor publice | 39.10.01 | 4.000,00 | 10.000,00 | 10.153,00 | 0,00 | 10.153,00 | 10.153,00 | 0,00 | 0,00 |
| **IV. SUBVENTII (cod 00.18)** | 00.17 | 2.500.000,00 | 3.521.000,00 | 1.927.623,00 | 0,00 | 1.927.623,00 | 1.927.623,00 | 0,00 | 0,00 |
| **SUBVENTII DE LA ALTE NIVELE ALE ADMINISTRATIEI PUBLICE (cod 42.10+43.10)** | 00.18 | 2.500.000,00 | 3.521.000,00 | 1.927.623,00 | 0,00 | 1.927.623,00 | 1.927.623,00 | 0,00 | 0,00 |
| **Subventii de la bugetul de stat (cod 00.19)** | 42.10 | 0,00 | 137.000,00 | 121.879,00 | 0,00 | 121.879,00 | 121.879,00 | 0,00 | 0,00 |
| **A. De capital ( cod 42.10.11+42.10.39)** | 00.19 | 0,00 | 137.000,00 | 121.879,00 | 0,00 | 121.879,00 | 121.879,00 | 0,00 | 0,00 |
| Subventii de la bugetul de stat catre bugetele locale necesare sustinerii derularii preiectelor finantate din fonduri externe nerambursabile (FEN), postaderare, aferente perioadei de programare 2014-2020 | 42.10.70 | 0,00 | 137.000,00 | 121.879,00 | 0,00 | 121.879,00 | 121.879,00 | 0,00 | 0,00 |
| **SUBVENTII DE LA ALTE ADMINISTRATII (cod43.10.09+43.10.10+43.10.14 la 43.10.17+43.10.19+43.10.22+43.10.25+43.10.26+43.10.27+43.10.31+43.10.32+43.10.33+43.10.34+43.10.35+43.10.37+43.10.38+43.10.40+43.10.43+43.10.45)** | 43.10 | 2.500.000,00 | 3.384.000,00 | 1.805.744,00 | 0,00 | 1.805.744,00 | 1.805.744,00 | 0,00 | 0,00 |
| Subventii din bugetele locale pentru finantarea cheltuielilor de capital din domeniul sanatatii | 43.10.14 | 2.500.000,00 | 2.725.000,00 | 1.706.744,00 | 0,00 | 1.706.744,00 | 1.706.744,00 | 0,00 | 0,00 |
| **Sume din bugetul de stat catre bugetele locale pentru finantarea investitiilor in sanatate** | 43.10.16 | 0,00 | 659.000,00 | 99.000,00 | 0,00 | 99.000,00 | 99.000,00 | 0,00 | 0,00 |
| Sume din bugetul de stat catre bugetele locale pentru finantarea aparaturii medicale si echipamentelor de comunicatii in urgenta in sanatate | 43.10.16.01 | 0,00 | 659.000,00 | 99.000,00 | 0,00 | 99.000,00 | 99.000,00 | 0,00 | 0,00 |
| **Sume primite de la UE/alti donatori in contul platilor efectuate si prefinantari aferente cadrului financiar 2014-2020** | 48.10 | 0,00 | 390.000,00 | 304.697,00 | 0,00 | 304.697,00 | 304.697,00 | 0,00 | 0,00 |
| **Fondul European de Dezvoltare Regionala (FEDR)** | 48.10.01 | 0,00 | 390.000,00 | 304.697,00 | 0,00 | 304.697,00 | 304.697,00 | 0,00 | 0,00 |
| Sume primite in contul platilor efectuate in anul curent | 48.10.01.01 | 0,00 | 85.000,00 | 0,00 | 0,00 | 0,00 | 0,00 | 0,00 | 0,00 |
| Sume primite in contul platilor efectuate in anii anteriori | 48.10.01.02 | 0,00 | 305.000,00 | 304.697,00 | 0,00 | 304.697,00 | 304.697,00 | 0,00 | 0,00 |

## Cont de executie - Cheltuieli - Bugetul institutiilor publice si activitatilor finantate integral sau partial din venituri proprii

31 decembrie 2021

| Denumirea indicatorilor | Cod indicator | Credite de angajament | | Credite bugetare | | Angajamente bugetare | Angajamente legale | Plati efectuate | Angajamente legale de platit | Cheltuieli efective |
|---|---|---|---|---|---|---|---|---|---|---|
| | | initiale | definitive | initiale | definitive | | | | | |
| A | B | 1 | 2 | 3 | 4 | 5 | 6 | 7 | 8=6-7 | 9 |
| **TOTAL CHELTUIELI ( cod 50.10+59.10+63.10+69.10+79.10)** | 49.10 | 3.597.000,00 | 5.116.000,00 | 142.433.000,00 | 145.990.060,00 | 132.557.206,00 | 132.557.206,00 | 127.235.217,00 | 5.321.989,00 | 128.871.458,00 |
| **Partea a III-a CHELTUIELI SOCIAL-CULTURALE ( COD 65.10+66.10+67.10+68.10)** | 63.10 | 3.597.000,00 | 5.116.000,00 | 142.433.000,00 | 145.990.060,00 | 132.557.206,00 | 132.557.206,00 | 127.235.217,00 | 5.321.989,00 | 128.871.458,00 |
| **Sanatate ( cod 66.10.06+66.10.08+66.10.50)** | 66.10 | 3.597.000,00 | 5.116.000,00 | 142.433.000,00 | 145.990.060,00 | 132.557.206,00 | 132.557.206,00 | 127.235.217,00 | 5.321.989,00 | 128.871.458,00 |
| **Servicii medicale în unităţi sanitare cu paturi ( cod 66.10.06.01)** | 66.10.06 | 3.597.000,00 | 5.116.000,00 | 142.433.000,00 | 145.990.060,00 | 132.557.206,00 | 132.557.206,00 | 127.235.217,00 | 5.321.989,00 | 128.871.458,00 |
| Spitale generale | 66.10.06.01 | 3.597.000,00 | 5.116.000,00 | 142.433.000,00 | 145.990.060,00 | 132.557.206,00 | 132.557.206,00 | 127.235.217,00 | 5.321.989,00 | 128.871.458,00 |
| **VII. REZERVE, EXCEDENT / DEFICIT** | 96.10 | 0,00 | 0,00 | -7.640.000,00 | -7.640.000,00 | 0,00 | 0,00 | 2.066.759,00 | 0,00 | 0,00 |
| **EXCEDENT 98.10.96 + 98.10.97** | 98.10 | 0,00 | 0,00 | 0,00 | 0,00 | 0,00 | 0,00 | 2.066.759,00 | 0,00 | 0,00 |
| **Excedentul secţiunii de funcţionare** | 98.10.96 | 0,00 | 0,00 | 0,00 | 0,00 | 0,00 | 0,00 | 1.869.530,00 | 0,00 | 0,00 |
| **Excedentul secţiunii de dezvoltare** | 98.10.97 | 0,00 | 0,00 | 0,00 | 0,00 | 0,00 | 0,00 | 197.229,00 | 0,00 | 0,00 |
| **DEFICIT 99.10.96 + 99.10.97** | 99.10 | 0,00 | 0,00 | -7.640.000,00 | -7.640.000,00 | 0,00 | 0,00 | 0,00 | 0,00 | 0,00 |
| **Deficitul secţiunii de funcţionare** | 99.10.96 | 0,00 | 0,00 | -7.640.000,00 | -7.640.000,00 | 0,00 | 0,00 | 0,00 | 0,00 | 0,00 |

## Cheltuieli detaliate - Bugetul institutiilor publice si activitatilor finantate integral sau partial din venituri proprii

| Denumirea indicatorilor | Cod indicator | Credite de angajament | | Credite bugetare | | Angajamente bugetare | Angajamente legale | Plati efectuate | Angajamente legale de platit | Cheltuieli efective |
|---|---|---|---|---|---|---|---|---|---|---|
| | | initiale | definitive | initiale | definitive | | | | | |
| A | B | 1 | 2 | 3 | 4 | 5 | 6 | 7 | 8=6-7 | 9 |
| **TOTAL CHELTUIELI ( cod 50.10+59.10+63.10+69.10+79.10)** | 49.10 | 3.597.000,00 | 5.116.000,00 | 142.433.000,00 | 145.990.060,00 | 132.557.206,00 | 132.557.206,00 | 127.235.217,00 | 5.321.989,00 | 128.871.458,00 |
| CHELTUIELI CURENTE (cod 10+20+30+40+50+51+55+56+57+59) | 01 | 0,00 | 100.000,00 | 138.955.380,00 | 141.903.220,00 | 130.610.786,00 | 130.610.786,00 | 125.288.797,00 | 5.321.989,00 | 125.452.544,00 |
| TITLUL I CHELTUIELI DE PERSONAL (cod 10.01 la 10.03) | 10 | 0,00 | 0,00 | 96.300.000,00 | 97.405.200,00 | 94.618.923,00 | 94.618.923,00 | 94.618.923,00 | 0,00 | 94.030.062,00 |
| Cheltuieli salariale in bani | 10.01 | 0,00 | 0,00 | 94.077.000,00 | 95.182.200,00 | 92.497.554,00 | 92.497.554,00 | 92.497.554,00 | 0,00 | 91.911.628,00 |
| Salarii de baza | 10.01.01 | 0,00 | 0,00 | 65.567.000,00 | 66.672.200,00 | 65.448.317,00 | 65.448.317,00 | 65.448.317,00 | 0,00 | 64.669.482,00 |
| Sporuri pentru conditii de munca | 10.01.05 | 0,00 | 0,00 | 20.087.000,00 | 20.087.000,00 | 18.967.998,00 | 18.967.998,00 | 18.967.998,00 | 0,00 | 19.014.053,00 |
| Fond aferent platii cu ora | 10.01.11 | 0,00 | 0,00 | 4.822.000,00 | 4.822.000,00 | 4.790.922,00 | 4.790.922,00 | 4.790.922,00 | 0,00 | 4.921.705,00 |
| Îndemnizaţii de hrană | 10.01.17 | 0,00 | 0,00 | 3.148.000,00 | 3.148.000,00 | 2.962.817,00 | 2.962.817,00 | 2.962.817,00 | 0,00 | 2.978.888,00 |
| Stimulentul de risc | 10.01.29 | 0,00 | 0,00 | 453.000,00 | 453.000,00 | 327.500,00 | 327.500,00 | 327.500,00 | 0,00 | 327.500,00 |
| Contributii (cod 10.03.01 la 10.03.06) | 10.03 | 0,00 | 0,00 | 2.223.000,00 | 2.223.000,00 | 2.121.369,00 | 2.121.369,00 | 2.121.369,00 | 0,00 | 2.118.434,00 |
| Contributia asiguratorie pentru munca | 10.03.07 | 0,00 | 0,00 | 2.223.000,00 | 2.223.000,00 | 2.121.369,00 | 2.121.369,00 | 2.121.369,00 | 0,00 | 2.118.434,00 |
| TITLUL II BUNURI SI SERVICII (cod 20.01 la 20.06+20.09 la 20.16+20.18 la 20.27+20.30) | 20 | 0,00 | 0,00 | 41.760.380,00 | 43.503.020,00 | 35.138.046,00 | 35.138.046,00 | 29.816.057,00 | 5.321.989,00 | 30.560.929,00 |
| Bunuri si servicii | 20.01 | 0,00 | 0,00 | 12.504.000,00 | 13.047.480,00 | 11.040.438,00 | 11.040.438,00 | 10.032.734,00 | 1.007.704,00 | 10.056.100,00 |
| Furnituri de birou | 20.01.01 | 0,00 | 0,00 | 199.000,00 | 199.000,00 | 199.000,00 | 199.000,00 | 175.973,00 | 23.027,00 | 186.633,00 |
| Materiale pentru curatenie | 20.01.02 | 0,00 | 0,00 | 151.000,00 | 151.000,00 | 45.455,00 | 45.455,00 | 41.649,00 | 3.806,00 | 41.858,00 |
| Incalzit, Iluminat si forta motrica | 20.01.03 | 0,00 | 0,00 | 1.759.000,00 | 1.599.000,00 | 1.090.353,00 | 1.090.353,00 | 1.085.976,00 | 4.377,00 | 1.097.406,00 |
| Apa, canal si salubritate | 20.01.04 | 0,00 | 0,00 | 500.000,00 | 450.000,00 | 409.198,00 | 409.198,00 | 409.198,00 | 0,00 | 409.899,00 |
| Carburanti si lubrifianti | 20.01.05 | 0,00 | 0,00 | 201.000,00 | 201.000,00 | 136.200,00 | 136.200,00 | 136.090,00 | 110,00 | 136.350,00 |
| Piese de schimb | 20.01.06 | 0,00 | 0,00 | 1.007.000,00 | 1.007.000,00 | 1.007.000,00 | 1.007.000,00 | 709.247,00 | 297.753,00 | 924.901,00 |
| Transport | 20.01.07 | 0,00 | 0,00 | 622.000,00 | 622.000,00 | 484.868,00 | 484.868,00 | 459.295,00 | 25.573,00 | 448.088,00 |
| Posta, telecomunicatii, radio, tv, internet | 20.01.08 | 0,00 | 0,00 | 88.000,00 | 88.000,00 | 71.301,00 | 71.301,00 | 68.576,00 | 2.725,00 | 70.804,00 |
| Materiale si prestari de servicii cu caracter functional | 20.01.09 | 0,00 | 0,00 | 1.877.000,00 | 1.877.000,00 | 1.479.004,00 | 1.479.004,00 | 1.272.800,00 | 206.204,00 | 1.208.676,00 |
| Alte bunuri si servicii pentru intretinere si functionare | 20.01.30 | 0,00 | 0,00 | 6.100.000,00 | 6.853.480,00 | 6.118.059,00 | 6.118.059,00 | 5.673.930,00 | 444.129,00 | 5.531.485,00 |
| Reparatii curente | 20.02 | 0,00 | 0,00 | 1.124.000,00 | 1.174.000,00 | 780.857,00 | 780.857,00 | 711.121,00 | 69.736,00 | 715.971,00 |
| Hrana (cod 20.03.01+20.03.02) | 20.03 | 0,00 | 0,00 | 853.000,00 | 923.000,00 | 698.298,00 | 698.298,00 | 621.896,00 | 76.402,00 | 616.322,00 |
| Hrana pentru oameni | 20.03.01 | 0,00 | 0,00 | 853.000,00 | 923.000,00 | 698.298,00 | 698.298,00 | 621.896,00 | 76.402,00 | 616.322,00 |
| Medicamente si materiale sanitare (cod 20.04.01 la 20.04.04) | 20.04 | 0,00 | 0,00 | 24.448.380,00 | 25.110.540,00 | 20.489.885,00 | 20.489.885,00 | 16.603.986,00 | 3.885.899,00 | 17.487.694,00 |
| Medicamente | 20.04.01 | 0,00 | 0,00 | 11.081.000,00 | 11.323.500,00 | 11.323.500,00 | 11.323.500,00 | 9.150.844,00 | 2.172.656,00 | 9.449.447,00 |
| Materiale sanitare | 20.04.02 | 0,00 | 0,00 | 5.106.000,00 | 5.276.000,00 | 4.508.235,00 | 4.508.235,00 | 3.729.102,00 | 779.133,00 | 3.966.845,00 |
| Reactivi | 20.04.03 | 0,00 | 0,00 | 7.178.380,00 | 7.378.040,00 | 3.981.411,00 | 3.981.411,00 | 3.218.686,00 | 762.725,00 | 3.411.511,00 |
| Dezinfectanti | 20.04.04 | 0,00 | 0,00 | 1.083.000,00 | 1.133.000,00 | 676.739,00 | 676.739,00 | 505.354,00 | 171.385,00 | 659.891,00 |
| Bunuri de natura obiectelor de inventar (cod 20.05.01+20.05.03+20.05.30) | 20.05 | 0,00 | 0,00 | 712.000,00 | 894.000,00 | 552.406,00 | 552.406,00 | 455.379,00 | 97.027,00 | 240.539,00 |
| Uniforme si echipament | 20.05.01 | 0,00 | 0,00 | 8.000,00 | 9.000,00 | 9.000,00 | 9.000,00 | 7.659,00 | 1.341,00 | 4.458,00 |
| Lenjerie si accesorii de pat | 20.05.03 | 0,00 | 0,00 | 12.000,00 | 12.000,00 | 5.399,00 | 5.399,00 | 2.741,00 | 2.658,00 | 6.650,00 |
| Alte obiecte de inventar | 20.05.30 | 0,00 | 0,00 | 692.000,00 | 873.000,00 | 538.007,00 | 538.007,00 | 444.979,00 | 93.028,00 | 229.431,00 |

| Denumirea indicatorilor | Cod indicator | Credite de angajament | | Credite bugetare | | Angajamente bugetare | Angajamente legale | Plati efectuate | Angajamente legale de platit | Cheltuieli efective |
|---|---|---|---|---|---|---|---|---|---|---|
| | | initiale | definitive | initiale | definitive | | | | | |
| A | B | 1 | 2 | 3 | 4 | 5 | 6 | 7 | 8=6-7 | 9 |
| Deplasari, detasari, transferari (cod 20.06.01+20.06.02) | 20.06 | 0,00 | 0,00 | 157.000,00 | 157.000,00 | 51.501,00 | 51.501,00 | 49.461,00 | 2.040,00 | 51.501,00 |
| Deplasari interne, detaşări, transferari | 20.06.01 | 0,00 | 0,00 | 157.000,00 | 157.000,00 | 51.501,00 | 51.501,00 | 49.461,00 | 2.040,00 | 51.501,00 |
| Materiale de laborator | 20.09 | 0,00 | 0,00 | 1.078.000,00 | 1.078.000,00 | 816.417,00 | 816.417,00 | 659.603,00 | 156.814,00 | 703.964,00 |
| Carti, publicatii si materiale documentare | 20.11 | 0,00 | 0,00 | 31.000,00 | 31.000,00 | 16.012,00 | 16.012,00 | 16.012,00 | 0,00 | 15.143,00 |
| Consultanta si expertiza | 20.12 | 0,00 | 0,00 | 70.000,00 | 70.000,00 | 5.831,00 | 5.831,00 | 5.831,00 | 0,00 | 5.831,00 |
| Pregatire profesionala | 20.13 | 0,00 | 0,00 | 103.000,00 | 103.000,00 | 73.328,00 | 73.328,00 | 67.437,00 | 5.891,00 | 73.328,00 |
| Protectia muncii | 20.14 | 0,00 | 0,00 | 10.000,00 | 10.000,00 | 8.460,00 | 8.460,00 | 7.838,00 | 622,00 | 7.361,00 |
| Cheltuieli judiciare si extrajudiciare derivate din actiuni in reprezentarea intereselor statului, potrivit dispozitiilor legale | 20.25 | 0,00 | 0,00 | 200.000,00 | 200.000,00 | 160.617,00 | 160.617,00 | 151.783,00 | 8.834,00 | 157.069,00 |
| Alte cheltuieli (cod 20.30.01 la 20.30.04+20.30.06+20.30.07+20.30.09+20.30.30) | 20.30 | 0,00 | 0,00 | 470.000,00 | 705.000,00 | 443.996,00 | 443.996,00 | 432.976,00 | 11.020,00 | 430.106,00 |
| Reclama si publicitate | 20.30.01 | 0,00 | 0,00 | 52.000,00 | 52.000,00 | 28.427,00 | 28.427,00 | 24.547,00 | 3.880,00 | 27.927,00 |
| Chirii | 20.30.04 | 0,00 | 0,00 | 280.000,00 | 515.000,00 | 359.766,00 | 359.766,00 | 352.626,00 | 7.140,00 | 346.726,00 |
| Alte cheltuieli cu bunuri si servicii | 20.30.30 | 0,00 | 0,00 | 138.000,00 | 138.000,00 | 55.803,00 | 55.803,00 | 55.803,00 | 0,00 | 55.453,00 |
| TITLUL X PROIECTE CU FINANTARE DIN FONDURI EXTERNE NERAMBURSABILE AFERENTE CADRULUI FINANCIAR 2014-2020 | 58 | 0,00 | 100.000,00 | 0,00 | 100.000,00 | 0,00 | 0,00 | 0,00 | 0,00 | 0,00 |
| Programe din Fondul European de Dezvoltare Europeana (FEDR) | 58.01 | 0,00 | 100.000,00 | 0,00 | 100.000,00 | 0,00 | 0,00 | 0,00 | 0,00 | 0,00 |
| Finantare nationala | 58.01.01 | 0,00 | 15.000,00 | 0,00 | 15.000,00 | 0,00 | 0,00 | 0,00 | 0,00 | 0,00 |
| Finantare externa nerambursabila | 58.01.02 | 0,00 | 85.000,00 | 0,00 | 85.000,00 | 0,00 | 0,00 | 0,00 | 0,00 | 0,00 |
| TITLUL XI ALTE CHELTUIELI (cod 59.01+59.02+59.11+59.12+59.15+59.17+59.22+59.25+59.30+59.35+59.38+59.40+59.41+59.42) | 59 | 0,00 | 0,00 | 895.000,00 | 895.000,00 | 853.817,00 | 853.817,00 | 853.817,00 | 0,00 | 861.553,00 |
| Despagubiri civile | 59.17 | 0,00 | 0,00 | 308.000,00 | 308.000,00 | 286.852,00 | 286.852,00 | 286.852,00 | 0,00 | 287.338,00 |
| Sume aferente persoanelor cu handicap neincadrate | 59.40 | 0,00 | 0,00 | 587.000,00 | 587.000,00 | 566.965,00 | 566.965,00 | 566.965,00 | 0,00 | 574.215,00 |
| CHELTUIELI DE CAPITAL (cod 71+72) | 70 | 3.597.000,00 | 5.016.000,00 | 3.597.000,00 | 5.016.000,00 | 2.875.579,00 | 2.875.579,00 | 2.875.579,00 | 0,00 | 3.418.914,00 |
| TITLUL XIII ACTIVE NEFINANCIARE (cod 71.01 la 71.03) | 71 | 3.597.000,00 | 5.016.000,00 | 3.597.000,00 | 5.016.000,00 | 2.875.579,00 | 2.875.579,00 | 2.875.579,00 | 0,00 | 3.418.914,00 |
| Active fixe | 71.01 | 3.597.000,00 | 5.016.000,00 | 3.597.000,00 | 5.016.000,00 | 2.875.579,00 | 2.875.579,00 | 2.875.579,00 | 0,00 | 3.418.914,00 |
| Constructii | 71.01.01 | 0,00 | 0,00 | 0,00 | 0,00 | 0,00 | 0,00 | 0,00 | 0,00 | 3.031.957,00 |
| Masini, echipamente si mijloace de transport | 71.01.02 | 2.918.000,00 | 4.032.000,00 | 2.918.000,00 | 4.032.000,00 | 2.453.907,00 | 2.453.907,00 | 2.453.907,00 | 0,00 | 285.676,00 |
| Mobilier, aparatura birotica si alte active corporale | 71.01.03 | 679.000,00 | 984.000,00 | 679.000,00 | 984.000,00 | 421.672,00 | 421.672,00 | 421.672,00 | 0,00 | 101.281,00 |
| PLATI EFECTUATE IN ANII PRECEDENTI SI RECUPERATE IN ANUL CURENT (cod 85) | 84 | 0,00 | 0,00 | -119.380,00 | -929.160,00 | -929.159,00 | -929.159,00 | -929.159,00 | 0,00 | 0,00 |
| TITLUL XIX PLATI EFECTUATE IN ANII PRECEDENTI SI RECUPERATE IN ANUL CURENT | 85 | 0,00 | 0,00 | -119.380,00 | -929.160,00 | -929.159,00 | -929.159,00 | -929.159,00 | 0,00 | 0,00 |
| Plati efectuate in anii precedenti si recuperate in anul curent | 85.01 | 0,00 | 0,00 | -119.380,00 | -929.160,00 | -929.159,00 | -929.159,00 | -929.159,00 | 0,00 | 0,00 |
| Plati efectuate in anii precedenti si recuperate in anul curent - sectiunea functionare | 85.01.01 | 0,00 | 0,00 | -119.380,00 | -929.160,00 | -929.159,00 | -929.159,00 | -929.159,00 | 0,00 | 0,00 |
| **Partea a III-a CHELTUIELI SOCIAL-CULTURALE ( COD 65.10+66.10+67.10+68.10)** | 63.10 | 3.597.000,00 | 5.116.000,00 | 142.433.000,00 | 145.990.060,00 | 132.557.206,00 | 132.557.206,00 | 127.235.217,00 | 5.321.989,00 | 128.871.458,00 |
| Sanatate ( cod 66.10.06+66.10.08+66.10.50) | 66.10 | 3.597.000,00 | 5.116.000,00 | 142.433.000,00 | 145.990.060,00 | 132.557.206,00 | 132.557.206,00 | 127.235.217,00 | 5.321.989,00 | 128.871.458,00 |

| Denumirea indicatorilor | Cod indicator | Credite de angajament | | Credite bugetare | | Angajamente bugetare | Angajamente legale | Plati efectuate | Angajamente legale de platit | Cheltuieli efective |
|---|---|---|---|---|---|---|---|---|---|---|
| | | initiale | definitive | initiale | definitive | | | | | |
| A | B | 1 | 2 | 3 | 4 | 5 | 6 | 7 | 8=6-7 | 9 |
| CHELTUIELI CURENTE (cod 10+20+30+40+50+51+55+56+57+59) | 01 | 0,00 | 100.000,00 | 138.955.380,00 | 141.903.220,00 | 130.610.786,00 | 130.610.786,00 | 125.288.797,00 | 5.321.989,00 | 125.452.544,00 |
| TITLUL I CHELTUIELI DE PERSONAL (cod 10.01 la 10.03) | 10 | 0,00 | 0,00 | 96.300.000,00 | 97.405.200,00 | 94.618.923,00 | 94.618.923,00 | 94.618.923,00 | 0,00 | 94.030.062,00 |
| Cheltuieli salariale in bani | 10.01 | 0,00 | 0,00 | 94.077.000,00 | 95.182.200,00 | 92.497.554,00 | 92.497.554,00 | 92.497.554,00 | 0,00 | 91.911.628,00 |
| Salarii de baza | 10.01.01 | 0,00 | 0,00 | 65.567.000,00 | 66.672.200,00 | 65.448.317,00 | 65.448.317,00 | 65.448.317,00 | 0,00 | 64.669.482,00 |
| Sporuri pentru conditii de munca | 10.01.05 | 0,00 | 0,00 | 20.087.000,00 | 20.087.000,00 | 18.967.998,00 | 18.967.998,00 | 18.967.998,00 | 0,00 | 19.014.053,00 |
| Fond aferent platii cu ora | 10.01.11 | 0,00 | 0,00 | 4.822.000,00 | 4.822.000,00 | 4.790.922,00 | 4.790.922,00 | 4.790.922,00 | 0,00 | 4.921.705,00 |
| Îndemnizaţii de hrană | 10.01.17 | 0,00 | 0,00 | 3.148.000,00 | 3.148.000,00 | 2.962.817,00 | 2.962.817,00 | 2.962.817,00 | 0,00 | 2.978.888,00 |
| Stimulentul de risc | 10.01.29 | 0,00 | 0,00 | 453.000,00 | 453.000,00 | 327.500,00 | 327.500,00 | 327.500,00 | 0,00 | 327.500,00 |
| Contributii (cod 10.03.01 la 10.03.06) | 10.03 | 0,00 | 0,00 | 2.223.000,00 | 2.223.000,00 | 2.121.369,00 | 2.121.369,00 | 2.121.369,00 | 0,00 | 2.118.434,00 |
| Contributia asiguratorie pentru munca | 10.03.07 | 0,00 | 0,00 | 2.223.000,00 | 2.223.000,00 | 2.121.369,00 | 2.121.369,00 | 2.121.369,00 | 0,00 | 2.118.434,00 |
| TITLUL II BUNURI SI SERVICII (cod 20.01 la 20.06+20.09 la 20.16+20.18 la 20.27+20.30) | 20 | 0,00 | 0,00 | 41.760.380,00 | 43.503.020,00 | 35.138.046,00 | 35.138.046,00 | 29.816.057,00 | 5.321.989,00 | 30.560.929,00 |
| Bunuri si servicii | 20.01 | 0,00 | 0,00 | 12.504.000,00 | 13.047.480,00 | 11.040.438,00 | 11.040.438,00 | 10.032.734,00 | 1.007.704,00 | 10.056.100,00 |
| Furnituri de birou | 20.01.01 | 0,00 | 0,00 | 199.000,00 | 199.000,00 | 199.000,00 | 199.000,00 | 175.973,00 | 23.027,00 | 186.633,00 |
| Materiale pentru curatenie | 20.01.02 | 0,00 | 0,00 | 151.000,00 | 151.000,00 | 45.455,00 | 45.455,00 | 41.649,00 | 3.806,00 | 41.858,00 |
| Incalzit, Iluminat si forta motrica | 20.01.03 | 0,00 | 0,00 | 1.759.000,00 | 1.599.000,00 | 1.090.353,00 | 1.090.353,00 | 1.085.976,00 | 4.377,00 | 1.097.406,00 |
| Apa, canal si salubritate | 20.01.04 | 0,00 | 0,00 | 500.000,00 | 450.000,00 | 409.198,00 | 409.198,00 | 409.198,00 | 0,00 | 409.899,00 |
| Carburanti si lubrifianti | 20.01.05 | 0,00 | 0,00 | 201.000,00 | 201.000,00 | 136.200,00 | 136.200,00 | 136.090,00 | 110,00 | 136.350,00 |
| Piese de schimb | 20.01.06 | 0,00 | 0,00 | 1.007.000,00 | 1.007.000,00 | 1.007.000,00 | 1.007.000,00 | 709.247,00 | 297.753,00 | 924.901,00 |
| Transport | 20.01.07 | 0,00 | 0,00 | 622.000,00 | 622.000,00 | 484.868,00 | 484.868,00 | 459.295,00 | 25.573,00 | 448.088,00 |
| Posta, telecomunicatii, radio, tv, internet | 20.01.08 | 0,00 | 0,00 | 88.000,00 | 88.000,00 | 71.301,00 | 71.301,00 | 68.576,00 | 2.725,00 | 70.804,00 |
| Materiale si prestari de servicii cu caracter functional | 20.01.09 | 0,00 | 0,00 | 1.877.000,00 | 1.877.000,00 | 1.479.004,00 | 1.479.004,00 | 1.272.800,00 | 206.204,00 | 1.208.676,00 |
| Alte bunuri si servicii pentru intretinere si functionare | 20.01.30 | 0,00 | 0,00 | 6.100.000,00 | 6.853.480,00 | 6.118.059,00 | 6.118.059,00 | 5.673.930,00 | 444.129,00 | 5.531.485,00 |
| Reparatii curente | 20.02 | 0,00 | 0,00 | 1.124.000,00 | 1.174.000,00 | 780.857,00 | 780.857,00 | 711.121,00 | 69.736,00 | 715.971,00 |
| Hrana (cod 20.03.01+20.03.02) | 20.03 | 0,00 | 0,00 | 853.000,00 | 923.000,00 | 698.298,00 | 698.298,00 | 621.896,00 | 76.402,00 | 616.322,00 |
| Hrana pentru oameni | 20.03.01 | 0,00 | 0,00 | 853.000,00 | 923.000,00 | 698.298,00 | 698.298,00 | 621.896,00 | 76.402,00 | 616.322,00 |
| Medicamente si materiale sanitare (cod 20.04.01 la 20.04.04) | 20.04 | 0,00 | 0,00 | 24.448.380,00 | 25.110.540,00 | 20.489.885,00 | 20.489.885,00 | 16.603.986,00 | 3.885.899,00 | 17.487.694,00 |
| Medicamente | 20.04.01 | 0,00 | 0,00 | 11.081.000,00 | 11.323.500,00 | 11.323.500,00 | 11.323.500,00 | 9.150.844,00 | 2.172.656,00 | 9.449.447,00 |
| Materiale sanitare | 20.04.02 | 0,00 | 0,00 | 5.106.000,00 | 5.276.000,00 | 4.508.235,00 | 4.508.235,00 | 3.729.102,00 | 779.133,00 | 3.966.845,00 |
| Reactivi | 20.04.03 | 0,00 | 0,00 | 7.178.380,00 | 7.378.040,00 | 3.981.411,00 | 3.981.411,00 | 3.218.686,00 | 762.725,00 | 3.411.511,00 |
| Dezinfectanti | 20.04.04 | 0,00 | 0,00 | 1.083.000,00 | 1.133.000,00 | 676.739,00 | 676.739,00 | 505.354,00 | 171.385,00 | 659.891,00 |
| Bunuri de natura obiectelor de inventar (cod 20.05.01+20.05.03+20.05.30) | 20.05 | 0,00 | 0,00 | 712.000,00 | 894.000,00 | 552.406,00 | 552.406,00 | 455.379,00 | 97.027,00 | 240.539,00 |
| Uniforme si echipament | 20.05.01 | 0,00 | 0,00 | 8.000,00 | 9.000,00 | 9.000,00 | 9.000,00 | 7.659,00 | 1.341,00 | 4.458,00 |
| Lenjerie si accesorii de pat | 20.05.03 | 0,00 | 0,00 | 12.000,00 | 12.000,00 | 5.399,00 | 5.399,00 | 2.741,00 | 2.658,00 | 6.650,00 |
| Alte obiecte de inventar | 20.05.30 | 0,00 | 0,00 | 692.000,00 | 873.000,00 | 538.007,00 | 538.007,00 | 444.979,00 | 93.028,00 | 229.431,00 |
| Deplasari, detasari, transferari (cod 20.06.01+20.06.02) | 20.06 | 0,00 | 0,00 | 157.000,00 | 157.000,00 | 51.501,00 | 51.501,00 | 49.461,00 | 2.040,00 | 51.501,00 |
| Deplasari interne, detaşări, transferari | 20.06.01 | 0,00 | 0,00 | 157.000,00 | 157.000,00 | 51.501,00 | 51.501,00 | 49.461,00 | 2.040,00 | 51.501,00 |
| Materiale de laborator | 20.09 | 0,00 | 0,00 | 1.078.000,00 | 1.078.000,00 | 816.417,00 | 816.417,00 | 659.603,00 | 156.814,00 | 703.964,00 |
| Carti, publicatii si materiale documentare | 20.11 | 0,00 | 0,00 | 31.000,00 | 31.000,00 | 16.012,00 | 16.012,00 | 16.012,00 | 0,00 | 15.143,00 |
| Consultanta si expertiza | 20.12 | 0,00 | 0,00 | 70.000,00 | 70.000,00 | 5.831,00 | 5.831,00 | 5.831,00 | 0,00 | 5.831,00 |

| Denumirea indicatorilor | Cod indicator | Credite de angajament | | Credite bugetare | | Angajamente bugetare | Angajamente legale | Plati efectuate | Angajamente legale de platit | Cheltuieli efective |
|---|---|---|---|---|---|---|---|---|---|---|
| | | initiale | definitive | initiale | definitive | | | | | |
| A | B | 1 | 2 | 3 | 4 | 5 | 6 | 7 | 8=6-7 | 9 |
| Pregatire profesionala | 20.13 | 0,00 | 0,00 | 103.000,00 | 103.000,00 | 73.328,00 | 73.328,00 | 67.437,00 | 5.891,00 | 73.328,00 |
| Protectia muncii | 20.14 | 0,00 | 0,00 | 10.000,00 | 10.000,00 | 8.460,00 | 8.460,00 | 7.838,00 | 622,00 | 7.361,00 |
| Cheltuieli judiciare si extrajudiciare derivate din actiuni in reprezentarea intereselor statului, potrivit dispozitiilor legale | 20.25 | 0,00 | 0,00 | 200.000,00 | 200.000,00 | 160.617,00 | 160.617,00 | 151.783,00 | 8.834,00 | 157.069,00 |
| Alte cheltuieli (cod 20.30.01 la 20.30.04+20.30.06+20.30.07+20.30.09+20.30.30) | 20.30 | 0,00 | 0,00 | 470.000,00 | 705.000,00 | 443.996,00 | 443.996,00 | 432.976,00 | 11.020,00 | 430.106,00 |
| Reclama si publicitate | 20.30.01 | 0,00 | 0,00 | 52.000,00 | 52.000,00 | 28.427,00 | 28.427,00 | 24.547,00 | 3.880,00 | 27.927,00 |
| Chirii | 20.30.04 | 0,00 | 0,00 | 280.000,00 | 515.000,00 | 359.766,00 | 359.766,00 | 352.626,00 | 7.140,00 | 346.726,00 |
| Alte cheltuieli cu bunuri si servicii | 20.30.30 | 0,00 | 0,00 | 138.000,00 | 138.000,00 | 55.803,00 | 55.803,00 | 55.803,00 | 0,00 | 55.453,00 |
| TITLUL X PROIECTE CU FINANTARE DIN FONDURI EXTERNE NERAMBURSABILE AFERENTE CADRULUI FINANCIAR 2014-2020 | 58 | 0,00 | 100.000,00 | 0,00 | 100.000,00 | 0,00 | 0,00 | 0,00 | 0,00 | 0,00 |
| Programe din Fondul European de Dezvoltare Europeana (FEDR) | 58.01 | 0,00 | 100.000,00 | 0,00 | 100.000,00 | 0,00 | 0,00 | 0,00 | 0,00 | 0,00 |
| Finantare nationala | 58.01.01 | 0,00 | 15.000,00 | 0,00 | 15.000,00 | 0,00 | 0,00 | 0,00 | 0,00 | 0,00 |
| Finantare externa nerambursabila | 58.01.02 | 0,00 | 85.000,00 | 0,00 | 85.000,00 | 0,00 | 0,00 | 0,00 | 0,00 | 0,00 |
| TITLUL XI ALTE CHELTUIELI (cod 59.01+59.02+59.11+59.12+59.15+59.17+59.22+59.25+59.30+59.35+59.38+59.40+59.41+59.42) | 59 | 0,00 | 0,00 | 895.000,00 | 895.000,00 | 853.817,00 | 853.817,00 | 853.817,00 | 0,00 | 861.553,00 |
| Despagubiri civile | 59.17 | 0,00 | 0,00 | 308.000,00 | 308.000,00 | 286.852,00 | 286.852,00 | 286.852,00 | 0,00 | 287.338,00 |
| Sume aferente persoanelor cu handicap neincadrate | 59.40 | 0,00 | 0,00 | 587.000,00 | 587.000,00 | 566.965,00 | 566.965,00 | 566.965,00 | 0,00 | 574.215,00 |
| CHELTUIELI DE CAPITAL (cod 71+72) | 70 | 3.597.000,00 | 5.016.000,00 | 3.597.000,00 | 5.016.000,00 | 2.875.579,00 | 2.875.579,00 | 2.875.579,00 | 0,00 | 3.418.914,00 |
| TITLUL XIII ACTIVE NEFINANCIARE (cod 71.01 la 71.03) | 71 | 3.597.000,00 | 5.016.000,00 | 3.597.000,00 | 5.016.000,00 | 2.875.579,00 | 2.875.579,00 | 2.875.579,00 | 0,00 | 3.418.914,00 |
| Active fixe | 71.01 | 3.597.000,00 | 5.016.000,00 | 3.597.000,00 | 5.016.000,00 | 2.875.579,00 | 2.875.579,00 | 2.875.579,00 | 0,00 | 3.418.914,00 |
| Constructii | 71.01.01 | 0,00 | 0,00 | 0,00 | 0,00 | 0,00 | 0,00 | 0,00 | 0,00 | 3.031.957,00 |
| Masini, echipamente si mijloace de transport | 71.01.02 | 2.918.000,00 | 4.032.000,00 | 2.918.000,00 | 4.032.000,00 | 2.453.907,00 | 2.453.907,00 | 2.453.907,00 | 0,00 | 285.676,00 |
| Mobilier, aparatura birotica si alte active corporale | 71.01.03 | 679.000,00 | 984.000,00 | 679.000,00 | 984.000,00 | 421.672,00 | 421.672,00 | 421.672,00 | 0,00 | 101.281,00 |
| PLATI EFECTUATE IN ANII PRECEDENTI SI RECUPERATE IN ANUL CURENT (cod 85) | 84 | 0,00 | 0,00 | -119.380,00 | -929.160,00 | -929.159,00 | -929.159,00 | -929.159,00 | 0,00 | 0,00 |
| TITLUL XIX PLATI EFECTUATE IN ANII PRECEDENTI SI RECUPERATE IN ANUL CURENT | 85 | 0,00 | 0,00 | -119.380,00 | -929.160,00 | -929.159,00 | -929.159,00 | -929.159,00 | 0,00 | 0,00 |
| Plati efectuate in anii precedenti si recuperate in anul curent | 85.01 | 0,00 | 0,00 | -119.380,00 | -929.160,00 | -929.159,00 | -929.159,00 | -929.159,00 | 0,00 | 0,00 |
| Plati efectuate in anii precedenti si recuperate in anul curent - sectiunea functionare | 85.01.01 | 0,00 | 0,00 | -119.380,00 | -929.160,00 | -929.159,00 | -929.159,00 | -929.159,00 | 0,00 | 0,00 |
| **EXCEDENT 98.10.96 + 98.10.97** | 98.10 | 0,00 | 0,00 | 0,00 | 0,00 | 0,00 | 0,00 | 2.066.759,00 | 0,00 | 0,00 |
| **DEFICIT 99.10.96 + 99.10.97** | 99.10 | 0,00 | 0,00 | -7.640.000,00 | -7.640.000,00 | 0,00 | 0,00 | 0,00 | 0,00 | 0,00 |

## Cont de executie - Cheltuieli - Bugetul institutiilor publice si activitatilor finantate integral sau partial din venituri proprii - Sectiunea functionare

| Denumirea indicatorilor | Cod indicator | Credite de angajament | | Credite bugetare | | Angajamente bugetare | Angajamente legale | Plati efectuate | Angajamente legale de platit | Cheltuieli efective |
|---|---|---|---|---|---|---|---|---|---|---|
| | | initiale | definitive | initiale | definitive | | | | | |
| A | B | 1 | 2 | 3 | 4 | 5 | 6 | 7 | 8=6-7 | 9 |
| **TOTAL CHELTUIELI ( cod 50.10+59.10+63.10+69.10+79.10)** | 49.10 | 0,00 | 0,00 | 138.836.000,00 | 140.874.060,00 | 129.681.627,00 | 129.681.627,00 | 124.359.638,00 | 5.321.989,00 | 125.452.544,00 |
| CHELTUIELI CURENTE (cod 10+20+30+40+50+51+55+56+57+59) | 01 | 0,00 | 0,00 | 138.955.380,00 | 141.803.220,00 | 130.610.786,00 | 130.610.786,00 | 125.288.797,00 | 5.321.989,00 | 125.452.544,00 |
| TITLUL I CHELTUIELI DE PERSONAL (cod 10.01 la 10.03) | 10 | 0,00 | 0,00 | 96.300.000,00 | 97.405.200,00 | 94.618.923,00 | 94.618.923,00 | 94.618.923,00 | 0,00 | 94.030.062,00 |
| Cheltuieli salariale in bani | 10.01 | 0,00 | 0,00 | 94.077.000,00 | 95.182.200,00 | 92.497.554,00 | 92.497.554,00 | 92.497.554,00 | 0,00 | 91.911.628,00 |
| Salarii de baza | 10.01.01 | 0,00 | 0,00 | 65.567.000,00 | 66.672.200,00 | 65.448.317,00 | 65.448.317,00 | 65.448.317,00 | 0,00 | 64.669.482,00 |
| Sporuri pentru conditii de munca | 10.01.05 | 0,00 | 0,00 | 20.087.000,00 | 20.087.000,00 | 18.967.998,00 | 18.967.998,00 | 18.967.998,00 | 0,00 | 19.014.053,00 |
| Fond aferent platii cu ora | 10.01.11 | 0,00 | 0,00 | 4.822.000,00 | 4.822.000,00 | 4.790.922,00 | 4.790.922,00 | 4.790.922,00 | 0,00 | 4.921.705,00 |
| Îndemnizaţii de hrană | 10.01.17 | 0,00 | 0,00 | 3.148.000,00 | 3.148.000,00 | 2.962.817,00 | 2.962.817,00 | 2.962.817,00 | 0,00 | 2.978.888,00 |
| Stimulentul de risc | 10.01.29 | 0,00 | 0,00 | 453.000,00 | 453.000,00 | 327.500,00 | 327.500,00 | 327.500,00 | 0,00 | 327.500,00 |
| Contributii (cod 10.03.01 la 10.03.06) | 10.03 | 0,00 | 0,00 | 2.223.000,00 | 2.223.000,00 | 2.121.369,00 | 2.121.369,00 | 2.121.369,00 | 0,00 | 2.118.434,00 |
| Contributia asiguratorie pentru munca | 10.03.07 | 0,00 | 0,00 | 2.223.000,00 | 2.223.000,00 | 2.121.369,00 | 2.121.369,00 | 2.121.369,00 | 0,00 | 2.118.434,00 |
| TITLUL II BUNURI SI SERVICII (cod 20.01 la 20.06+20.09 la 20.16+20.18 la 20.27+20.30) | 20 | 0,00 | 0,00 | 41.760.380,00 | 43.503.020,00 | 35.138.046,00 | 35.138.046,00 | 29.816.057,00 | 5.321.989,00 | 30.560.929,00 |
| Bunuri si servicii | 20.01 | 0,00 | 0,00 | 12.504.000,00 | 13.047.480,00 | 11.040.438,00 | 11.040.438,00 | 10.032.734,00 | 1.007.704,00 | 10.056.100,00 |
| Furnituri de birou | 20.01.01 | 0,00 | 0,00 | 199.000,00 | 199.000,00 | 199.000,00 | 199.000,00 | 175.973,00 | 23.027,00 | 186.633,00 |
| Materiale pentru curatenie | 20.01.02 | 0,00 | 0,00 | 151.000,00 | 151.000,00 | 45.455,00 | 45.455,00 | 41.649,00 | 3.806,00 | 41.858,00 |
| Incalzit, Iluminat si forta motrica | 20.01.03 | 0,00 | 0,00 | 1.759.000,00 | 1.599.000,00 | 1.090.353,00 | 1.090.353,00 | 1.085.976,00 | 4.377,00 | 1.097.406,00 |
| Apa, canal si salubritate | 20.01.04 | 0,00 | 0,00 | 500.000,00 | 450.000,00 | 409.198,00 | 409.198,00 | 409.198,00 | 0,00 | 409.899,00 |
| Carburanti si lubrifianti | 20.01.05 | 0,00 | 0,00 | 201.000,00 | 201.000,00 | 136.200,00 | 136.200,00 | 136.090,00 | 110,00 | 136.350,00 |
| Piese de schimb | 20.01.06 | 0,00 | 0,00 | 1.007.000,00 | 1.007.000,00 | 1.007.000,00 | 1.007.000,00 | 709.247,00 | 297.753,00 | 924.901,00 |
| Transport | 20.01.07 | 0,00 | 0,00 | 622.000,00 | 622.000,00 | 484.868,00 | 484.868,00 | 459.295,00 | 25.573,00 | 448.088,00 |
| Posta, telecomunicatii, radio, tv, internet | 20.01.08 | 0,00 | 0,00 | 88.000,00 | 88.000,00 | 71.301,00 | 71.301,00 | 68.576,00 | 2.725,00 | 70.804,00 |
| Materiale si prestari de servicii cu caracter functional | 20.01.09 | 0,00 | 0,00 | 1.877.000,00 | 1.877.000,00 | 1.479.004,00 | 1.479.004,00 | 1.272.800,00 | 206.204,00 | 1.208.676,00 |
| Alte bunuri si servicii pentru intretinere si functionare | 20.01.30 | 0,00 | 0,00 | 6.100.000,00 | 6.853.480,00 | 6.118.059,00 | 6.118.059,00 | 5.673.930,00 | 444.129,00 | 5.531.485,00 |
| Reparatii curente | 20.02 | 0,00 | 0,00 | 1.124.000,00 | 1.174.000,00 | 780.857,00 | 780.857,00 | 711.121,00 | 69.736,00 | 715.971,00 |
| Hrana (cod 20.03.01+20.03.02) | 20.03 | 0,00 | 0,00 | 853.000,00 | 923.000,00 | 698.298,00 | 698.298,00 | 621.896,00 | 76.402,00 | 616.322,00 |
| Hrana pentru oameni | 20.03.01 | 0,00 | 0,00 | 853.000,00 | 923.000,00 | 698.298,00 | 698.298,00 | 621.896,00 | 76.402,00 | 616.322,00 |
| Medicamente si materiale sanitare (cod 20.04.01 la 20.04.04) | 20.04 | 0,00 | 0,00 | 24.448.380,00 | 25.110.540,00 | 20.489.885,00 | 20.489.885,00 | 16.603.986,00 | 3.885.899,00 | 17.487.694,00 |
| Medicamente | 20.04.01 | 0,00 | 0,00 | 11.081.000,00 | 11.323.500,00 | 11.323.500,00 | 11.323.500,00 | 9.150.844,00 | 2.172.656,00 | 9.449.447,00 |
| Materiale sanitare | 20.04.02 | 0,00 | 0,00 | 5.106.000,00 | 5.276.000,00 | 4.508.235,00 | 4.508.235,00 | 3.729.102,00 | 779.133,00 | 3.966.845,00 |
| Reactivi | 20.04.03 | 0,00 | 0,00 | 7.178.380,00 | 7.378.040,00 | 3.981.411,00 | 3.981.411,00 | 3.218.686,00 | 762.725,00 | 3.411.511,00 |
| Dezinfectanti | 20.04.04 | 0,00 | 0,00 | 1.083.000,00 | 1.133.000,00 | 676.739,00 | 676.739,00 | 505.354,00 | 171.385,00 | 659.891,00 |
| Bunuri de natura obiectelor de inventar (cod 20.05.01+20.05.03+20.05.30) | 20.05 | 0,00 | 0,00 | 712.000,00 | 894.000,00 | 552.406,00 | 552.406,00 | 455.379,00 | 97.027,00 | 240.539,00 |
| Uniforme si echipament | 20.05.01 | 0,00 | 0,00 | 8.000,00 | 9.000,00 | 9.000,00 | 9.000,00 | 7.659,00 | 1.341,00 | 4.458,00 |
| Lenjerie si accesorii de pat | 20.05.03 | 0,00 | 0,00 | 12.000,00 | 12.000,00 | 5.399,00 | 5.399,00 | 2.741,00 | 2.658,00 | 6.650,00 |
| Alte obiecte de inventar | 20.05.30 | 0,00 | 0,00 | 692.000,00 | 873.000,00 | 538.007,00 | 538.007,00 | 444.979,00 | 93.028,00 | 229.431,00 |

| Denumirea indicatorilor | Cod indicator | Credite de angajament | | Credite bugetare | | Angajamente bugetare | Angajamente legale | Plati efectuate | Angajamente legale de platit | Cheltuieli efective |
|---|---|---|---|---|---|---|---|---|---|---|
| | | initiale | definitive | initiale | definitive | | | | | |
| A | B | 1 | 2 | 3 | 4 | 5 | 6 | 7 | 8=6-7 | 9 |
| Deplasari, detasari, transferari (cod 20.06.01+20.06.02) | 20.06 | 0,00 | 0,00 | 157.000,00 | 157.000,00 | 51.501,00 | 51.501,00 | 49.461,00 | 2.040,00 | 51.501,00 |
| Deplasari interne, detaşări, transferari | 20.06.01 | 0,00 | 0,00 | 157.000,00 | 157.000,00 | 51.501,00 | 51.501,00 | 49.461,00 | 2.040,00 | 51.501,00 |
| Materiale de laborator | 20.09 | 0,00 | 0,00 | 1.078.000,00 | 1.078.000,00 | 816.417,00 | 816.417,00 | 659.603,00 | 156.814,00 | 703.964,00 |
| Carti, publicatii si materiale documentare | 20.11 | 0,00 | 0,00 | 31.000,00 | 31.000,00 | 16.012,00 | 16.012,00 | 16.012,00 | 0,00 | 15.143,00 |
| Consultanta si expertiza | 20.12 | 0,00 | 0,00 | 70.000,00 | 70.000,00 | 5.831,00 | 5.831,00 | 5.831,00 | 0,00 | 5.831,00 |
| Pregatire profesionala | 20.13 | 0,00 | 0,00 | 103.000,00 | 103.000,00 | 73.328,00 | 73.328,00 | 67.437,00 | 5.891,00 | 73.328,00 |
| Protectia muncii | 20.14 | 0,00 | 0,00 | 10.000,00 | 10.000,00 | 8.460,00 | 8.460,00 | 7.838,00 | 622,00 | 7.361,00 |
| Cheltuieli judiciare si extrajudiciare derivate din actiuni in reprezentarea intereselor statului, potrivit dispozitiilor legale | 20.25 | 0,00 | 0,00 | 200.000,00 | 200.000,00 | 160.617,00 | 160.617,00 | 151.783,00 | 8.834,00 | 157.069,00 |
| Alte cheltuieli (cod 20.30.01 la 20.30.04+20.30.06+20.30.07+20.30.09+20.30.30) | 20.30 | 0,00 | 0,00 | 470.000,00 | 705.000,00 | 443.996,00 | 443.996,00 | 432.976,00 | 11.020,00 | 430.106,00 |
| Reclama si publicitate | 20.30.01 | 0,00 | 0,00 | 52.000,00 | 52.000,00 | 28.427,00 | 28.427,00 | 24.547,00 | 3.880,00 | 27.927,00 |
| Chirii | 20.30.04 | 0,00 | 0,00 | 280.000,00 | 515.000,00 | 359.766,00 | 359.766,00 | 352.626,00 | 7.140,00 | 346.726,00 |
| Alte cheltuieli cu bunuri si servicii | 20.30.30 | 0,00 | 0,00 | 138.000,00 | 138.000,00 | 55.803,00 | 55.803,00 | 55.803,00 | 0,00 | 55.453,00 |
| TITLUL XI ALTE CHELTUIELI (cod 59.01+59.02+59.11+59.12+59.15+59.17+59.22+59.25+59.30+59.35+59.38+59.40+59.41+59.42) | 59 | 0,00 | 0,00 | 895.000,00 | 895.000,00 | 853.817,00 | 853.817,00 | 853.817,00 | 0,00 | 861.553,00 |
| Despagubiri civile | 59.17 | 0,00 | 0,00 | 308.000,00 | 308.000,00 | 286.852,00 | 286.852,00 | 286.852,00 | 0,00 | 287.338,00 |
| Sume aferente persoanelor cu handicap neincadrate | 59.40 | 0,00 | 0,00 | 587.000,00 | 587.000,00 | 566.965,00 | 566.965,00 | 566.965,00 | 0,00 | 574.215,00 |
| PLATI EFECTUATE IN ANII PRECEDENTI SI RECUPERATE IN ANUL CURENT (cod 85) | 84 | 0,00 | 0,00 | -119.380,00 | -929.160,00 | -929.159,00 | -929.159,00 | -929.159,00 | 0,00 | 0,00 |
| TITLUL XIX PLATI EFECTUATE IN ANII PRECEDENTI SI RECUPERATE IN ANUL CURENT | 85 | 0,00 | 0,00 | -119.380,00 | -929.160,00 | -929.159,00 | -929.159,00 | -929.159,00 | 0,00 | 0,00 |
| Plati efectuate in anii precedenti si recuperate in anul curent | 85.01 | 0,00 | 0,00 | -119.380,00 | -929.160,00 | -929.159,00 | -929.159,00 | -929.159,00 | 0,00 | 0,00 |
| Plati efectuate in anii precedenti si recuperate in anul curent - sectiunea functionare | 85.01.01 | 0,00 | 0,00 | -119.380,00 | -929.160,00 | -929.159,00 | -929.159,00 | -929.159,00 | 0,00 | 0,00 |
| **Partea a III-a CHELTUIELI SOCIAL-CULTURALE ( COD 65.10+66.10+67.10+68.10)** | 63.10 | 0,00 | 0,00 | 138.836.000,00 | 140.874.060,00 | 129.681.627,00 | 129.681.627,00 | 124.359.638,00 | 5.321.989,00 | 125.452.544,00 |
| Sanatate ( cod 66.10.06+66.10.08+66.10.50) | 66.10 | 0,00 | 0,00 | 138.836.000,00 | 140.874.060,00 | 129.681.627,00 | 129.681.627,00 | 124.359.638,00 | 5.321.989,00 | 125.452.544,00 |
| CHELTUIELI CURENTE (cod 10+20+30+40+50+51+55+56+57+59) | 01 | 0,00 | 0,00 | 138.955.380,00 | 141.803.220,00 | 130.610.786,00 | 130.610.786,00 | 125.288.797,00 | 5.321.989,00 | 125.452.544,00 |
| TITLUL I CHELTUIELI DE PERSONAL (cod 10.01 la 10.03) | 10 | 0,00 | 0,00 | 96.300.000,00 | 97.405.200,00 | 94.618.923,00 | 94.618.923,00 | 94.618.923,00 | 0,00 | 94.030.062,00 |
| Cheltuieli salariale in bani | 10.01 | 0,00 | 0,00 | 94.077.000,00 | 95.182.200,00 | 92.497.554,00 | 92.497.554,00 | 92.497.554,00 | 0,00 | 91.911.628,00 |
| Salarii de baza | 10.01.01 | 0,00 | 0,00 | 65.567.000,00 | 66.672.200,00 | 65.448.317,00 | 65.448.317,00 | 65.448.317,00 | 0,00 | 64.669.482,00 |
| Sporuri pentru conditii de munca | 10.01.05 | 0,00 | 0,00 | 20.087.000,00 | 20.087.000,00 | 18.967.998,00 | 18.967.998,00 | 18.967.998,00 | 0,00 | 19.014.053,00 |
| Fond aferent platii cu ora | 10.01.11 | 0,00 | 0,00 | 4.822.000,00 | 4.822.000,00 | 4.790.922,00 | 4.790.922,00 | 4.790.922,00 | 0,00 | 4.921.705,00 |
| Îndemnizaţii de hrană | 10.01.17 | 0,00 | 0,00 | 3.148.000,00 | 3.148.000,00 | 2.962.817,00 | 2.962.817,00 | 2.962.817,00 | 0,00 | 2.978.888,00 |
| Stimulentul de risc | 10.01.29 | 0,00 | 0,00 | 453.000,00 | 453.000,00 | 327.500,00 | 327.500,00 | 327.500,00 | 0,00 | 327.500,00 |
| Contributii (cod 10.03.01 la 10.03.06) | 10.03 | 0,00 | 0,00 | 2.223.000,00 | 2.223.000,00 | 2.121.369,00 | 2.121.369,00 | 2.121.369,00 | 0,00 | 2.118.434,00 |
| Contributia asiguratorie pentru munca | 10.03.07 | 0,00 | 0,00 | 2.223.000,00 | 2.223.000,00 | 2.121.369,00 | 2.121.369,00 | 2.121.369,00 | 0,00 | 2.118.434,00 |
| TITLUL II BUNURI SI SERVICII (cod 20.01 la 20.06+20.09 la 20.16+20.18 la 20.27+20.30) | 20 | 0,00 | 0,00 | 41.760.380,00 | 43.503.020,00 | 35.138.046,00 | 35.138.046,00 | 29.816.057,00 | 5.321.989,00 | 30.560.929,00 |
| Bunuri si servicii | 20.01 | 0,00 | 0,00 | 12.504.000,00 | 13.047.480,00 | 11.040.438,00 | 11.040.438,00 | 10.032.734,00 | 1.007.704,00 | 10.056.100,00 |

| Denumirea indicatorilor | Cod indicator | Credite de angajament | | Credite bugetare | | Angajamente bugetare | Angajamente legale | Plati efectuate | Angajamente legale de platit | Cheltuieli efective |
|---|---|---|---|---|---|---|---|---|---|---|
| | | initiale | definitive | initiale | definitive | | | | | |
| A | B | 1 | 2 | 3 | 4 | 5 | 6 | 7 | 8=6-7 | 9 |
| Furnituri de birou | 20.01.01 | 0,00 | 0,00 | 199.000,00 | 199.000,00 | 199.000,00 | 199.000,00 | 175.973,00 | 23.027,00 | 186.633,00 |
| Materiale pentru curatenie | 20.01.02 | 0,00 | 0,00 | 151.000,00 | 151.000,00 | 45.455,00 | 45.455,00 | 41.649,00 | 3.806,00 | 41.858,00 |
| Incalzit, Iluminat si forta motrica | 20.01.03 | 0,00 | 0,00 | 1.759.000,00 | 1.599.000,00 | 1.090.353,00 | 1.090.353,00 | 1.085.976,00 | 4.377,00 | 1.097.406,00 |
| Apa, canal si salubritate | 20.01.04 | 0,00 | 0,00 | 500.000,00 | 450.000,00 | 409.198,00 | 409.198,00 | 409.198,00 | 0,00 | 409.899,00 |
| Carburanti si lubrifianti | 20.01.05 | 0,00 | 0,00 | 201.000,00 | 201.000,00 | 136.200,00 | 136.200,00 | 136.090,00 | 110,00 | 136.350,00 |
| Piese de schimb | 20.01.06 | 0,00 | 0,00 | 1.007.000,00 | 1.007.000,00 | 1.007.000,00 | 1.007.000,00 | 709.247,00 | 297.753,00 | 924.901,00 |
| Transport | 20.01.07 | 0,00 | 0,00 | 622.000,00 | 622.000,00 | 484.868,00 | 484.868,00 | 459.295,00 | 25.573,00 | 448.088,00 |
| Posta, telecomunicatii, radio, tv, internet | 20.01.08 | 0,00 | 0,00 | 88.000,00 | 88.000,00 | 71.301,00 | 71.301,00 | 68.576,00 | 2.725,00 | 70.804,00 |
| Materiale si prestari de servicii cu caracter functional | 20.01.09 | 0,00 | 0,00 | 1.877.000,00 | 1.877.000,00 | 1.479.004,00 | 1.479.004,00 | 1.272.800,00 | 206.204,00 | 1.208.676,00 |
| Alte bunuri si servicii pentru intretinere si functionare | 20.01.30 | 0,00 | 0,00 | 6.100.000,00 | 6.853.480,00 | 6.118.059,00 | 6.118.059,00 | 5.673.930,00 | 444.129,00 | 5.531.485,00 |
| Reparatii curente | 20.02 | 0,00 | 0,00 | 1.124.000,00 | 1.174.000,00 | 780.857,00 | 780.857,00 | 711.121,00 | 69.736,00 | 715.971,00 |
| Hrana (cod 20.03.01+20.03.02) | 20.03 | 0,00 | 0,00 | 853.000,00 | 923.000,00 | 698.298,00 | 698.298,00 | 621.896,00 | 76.402,00 | 616.322,00 |
| Hrana pentru oameni | 20.03.01 | 0,00 | 0,00 | 853.000,00 | 923.000,00 | 698.298,00 | 698.298,00 | 621.896,00 | 76.402,00 | 616.322,00 |
| Medicamente si materiale sanitare (cod 20.04.01 la 20.04.04) | 20.04 | 0,00 | 0,00 | 24.448.380,00 | 25.110.540,00 | 20.489.885,00 | 20.489.885,00 | 16.603.986,00 | 3.885.899,00 | 17.487.694,00 |
| Medicamente | 20.04.01 | 0,00 | 0,00 | 11.081.000,00 | 11.323.500,00 | 11.323.500,00 | 11.323.500,00 | 9.150.844,00 | 2.172.656,00 | 9.449.447,00 |
| Materiale sanitare | 20.04.02 | 0,00 | 0,00 | 5.106.000,00 | 5.276.000,00 | 4.508.235,00 | 4.508.235,00 | 3.729.102,00 | 779.133,00 | 3.966.845,00 |
| Reactivi | 20.04.03 | 0,00 | 0,00 | 7.178.380,00 | 7.378.040,00 | 3.981.411,00 | 3.981.411,00 | 3.218.686,00 | 762.725,00 | 3.411.511,00 |
| Dezinfectanti | 20.04.04 | 0,00 | 0,00 | 1.083.000,00 | 1.133.000,00 | 676.739,00 | 676.739,00 | 505.354,00 | 171.385,00 | 659.891,00 |
| Bunuri de natura obiectelor de inventar (cod 20.05.01+20.05.03+20.05.30) | 20.05 | 0,00 | 0,00 | 712.000,00 | 894.000,00 | 552.406,00 | 552.406,00 | 455.379,00 | 97.027,00 | 240.539,00 |
| Uniforme si echipament | 20.05.01 | 0,00 | 0,00 | 8.000,00 | 9.000,00 | 9.000,00 | 9.000,00 | 7.659,00 | 1.341,00 | 4.458,00 |
| Lenjerie si accesorii de pat | 20.05.03 | 0,00 | 0,00 | 12.000,00 | 12.000,00 | 5.399,00 | 5.399,00 | 2.741,00 | 2.658,00 | 6.650,00 |
| Alte obiecte de inventar | 20.05.30 | 0,00 | 0,00 | 692.000,00 | 873.000,00 | 538.007,00 | 538.007,00 | 444.979,00 | 93.028,00 | 229.431,00 |
| Deplasari, detasari, transferari (cod 20.06.01+20.06.02) | 20.06 | 0,00 | 0,00 | 157.000,00 | 157.000,00 | 51.501,00 | 51.501,00 | 49.461,00 | 2.040,00 | 51.501,00 |
| Deplasari interne, detaşări, transferari | 20.06.01 | 0,00 | 0,00 | 157.000,00 | 157.000,00 | 51.501,00 | 51.501,00 | 49.461,00 | 2.040,00 | 51.501,00 |
| Materiale de laborator | 20.09 | 0,00 | 0,00 | 1.078.000,00 | 1.078.000,00 | 816.417,00 | 816.417,00 | 659.603,00 | 156.814,00 | 703.964,00 |
| Carti, publicatii si materiale documentare | 20.11 | 0,00 | 0,00 | 31.000,00 | 31.000,00 | 16.012,00 | 16.012,00 | 16.012,00 | 0,00 | 15.143,00 |
| Consultanta si expertiza | 20.12 | 0,00 | 0,00 | 70.000,00 | 70.000,00 | 5.831,00 | 5.831,00 | 5.831,00 | 0,00 | 5.831,00 |
| Pregatire profesionala | 20.13 | 0,00 | 0,00 | 103.000,00 | 103.000,00 | 73.328,00 | 73.328,00 | 67.437,00 | 5.891,00 | 73.328,00 |
| Protectia muncii | 20.14 | 0,00 | 0,00 | 10.000,00 | 10.000,00 | 8.460,00 | 8.460,00 | 7.838,00 | 622,00 | 7.361,00 |
| Cheltuieli judiciare si extrajudiciare derivate din actiuni in reprezentarea intereselor statului, potrivit dispozitiilor legale | 20.25 | 0,00 | 0,00 | 200.000,00 | 200.000,00 | 160.617,00 | 160.617,00 | 151.783,00 | 8.834,00 | 157.069,00 |
| Alte cheltuieli (cod 20.30.01 la 20.30.04+20.30.06+20.30.07+20.30.09+20.30.30) | 20.30 | 0,00 | 0,00 | 470.000,00 | 705.000,00 | 443.996,00 | 443.996,00 | 432.976,00 | 11.020,00 | 430.106,00 |
| Reclama si publicitate | 20.30.01 | 0,00 | 0,00 | 52.000,00 | 52.000,00 | 28.427,00 | 28.427,00 | 24.547,00 | 3.880,00 | 27.927,00 |
| Chirii | 20.30.04 | 0,00 | 0,00 | 280.000,00 | 515.000,00 | 359.766,00 | 359.766,00 | 352.626,00 | 7.140,00 | 346.726,00 |
| Alte cheltuieli cu bunuri si servicii | 20.30.30 | 0,00 | 0,00 | 138.000,00 | 138.000,00 | 55.803,00 | 55.803,00 | 55.803,00 | 0,00 | 55.453,00 |
| TITLUL XI ALTE CHELTUIELI (cod 59.01+59.02+59.11+59.12+59.15+59.17+59.22+59.25+59.30+59.35+59.38+59.40+59.41+59.42) | 59 | 0,00 | 0,00 | 895.000,00 | 895.000,00 | 853.817,00 | 853.817,00 | 853.817,00 | 0,00 | 861.553,00 |
| Despagubiri civile | 59.17 | 0,00 | 0,00 | 308.000,00 | 308.000,00 | 286.852,00 | 286.852,00 | 286.852,00 | 0,00 | 287.338,00 |

| Denumirea indicatorilor | Cod indicator | Credite de angajament | | Credite bugetare | | Angajamente bugetare | Angajamente legale | Plati efectuate | Angajamente legale de platit | Cheltuieli efective |
|---|---|---|---|---|---|---|---|---|---|---|
| | | initiale | definitive | initiale | definitive | | | | | |
| A | B | 1 | 2 | 3 | 4 | 5 | 6 | 7 | 8=6-7 | 9 |
| PLATI EFECTUATE IN ANII PRECEDENTI SI RECUPERATE IN ANUL CURENT (cod 85) | 84 | 0,00 | 0,00 | -119.380,00 | -929.160,00 | -929.159,00 | -929.159,00 | -929.159,00 | 0,00 | 0,00 |
| TITLUL XIX PLATI EFECTUATE IN ANII PRECEDENTI SI RECUPERATE IN ANUL CURENT | 85 | 0,00 | 0,00 | -119.380,00 | -929.160,00 | -929.159,00 | -929.159,00 | -929.159,00 | 0,00 | 0,00 |
| Plati efectuate in anii precedenti si recuperate in anul curent | 85.01 | 0,00 | 0,00 | -119.380,00 | -929.160,00 | -929.159,00 | -929.159,00 | -929.159,00 | 0,00 | 0,00 |
| Plati efectuate in anii precedenti si recuperate in anul curent - sectiunea functionare | 85.01.01 | 0,00 | 0,00 | -119.380,00 | -929.160,00 | -929.159,00 | -929.159,00 | -929.159,00 | 0,00 | 0,00 |
| **EXCEDENT 98.10.96 + 98.10.97** | 98.10 | 0,00 | 0,00 | 0,00 | 0,00 | 0,00 | 0,00 | 1.869.530,00 | 0,00 | 0,00 |
| **DEFICIT 99.10.96 + 99.10.97** | 99.10 | 0,00 | 0,00 | -7.640.000,00 | -7.640.000,00 | 0,00 | 0,00 | 0,00 | 0,00 | 0,00 |

## Cont de executie - Cheltuieli - Bugetul institutiilor publice si activitatilor finantate integral sau partial din venituri proprii - Sectiunea dezvoltare

| Denumirea indicatorilor | Cod indicator | Credite de angajament | | Credite bugetare | | Angajamente bugetare | Angajamente legale | Plati efectuate | Angajamente legale de platit | Cheltuieli efective |
|---|---|---|---|---|---|---|---|---|---|---|
| | | initiale | definitive | initiale | definitive | | | | | |
| A | B | 1 | 2 | 3 | 4 | 5 | 6 | 7 | 8=6-7 | 9 |
| **TOTAL CHELTUIELI ( cod 50.10+59.10+63.10+69.10+79.10)** | 49.10 | 3.597.000,00 | 5.116.000,00 | 3.597.000,00 | 5.116.000,00 | 2.875.579,00 | 2.875.579,00 | 2.875.579,00 | 0,00 | 3.418.914,00 |
| TITLUL X PROIECTE CU FINANTARE DIN FONDURI EXTERNE NERAMBURSABILE AFERENTE CADRULUI FINANCIAR 2014-2020 | 58 | 0,00 | 100.000,00 | 0,00 | 100.000,00 | 0,00 | 0,00 | 0,00 | 0,00 | 0,00 |
| Programe din Fondul European de Dezvoltare Europeana (FEDR) | 58.01 | 0,00 | 100.000,00 | 0,00 | 100.000,00 | 0,00 | 0,00 | 0,00 | 0,00 | 0,00 |
| Finantare nationala | 58.01.01 | 0,00 | 15.000,00 | 0,00 | 15.000,00 | 0,00 | 0,00 | 0,00 | 0,00 | 0,00 |
| Finantare externa nerambursabila | 58.01.02 | 0,00 | 85.000,00 | 0,00 | 85.000,00 | 0,00 | 0,00 | 0,00 | 0,00 | 0,00 |
| CHELTUIELI DE CAPITAL (cod 71+72) | 70 | 3.597.000,00 | 5.016.000,00 | 3.597.000,00 | 5.016.000,00 | 2.875.579,00 | 2.875.579,00 | 2.875.579,00 | 0,00 | 3.418.914,00 |
| TITLUL XIII ACTIVE NEFINANCIARE (cod 71.01 la 71.03) | 71 | 3.597.000,00 | 5.016.000,00 | 3.597.000,00 | 5.016.000,00 | 2.875.579,00 | 2.875.579,00 | 2.875.579,00 | 0,00 | 3.418.914,00 |
| Active fixe | 71.01 | 3.597.000,00 | 5.016.000,00 | 3.597.000,00 | 5.016.000,00 | 2.875.579,00 | 2.875.579,00 | 2.875.579,00 | 0,00 | 3.418.914,00 |
| Constructii | 71.01.01 | 0,00 | 0,00 | 0,00 | 0,00 | 0,00 | 0,00 | 0,00 | 0,00 | 3.031.957,00 |
| Masini, echipamente si mijloace de transport | 71.01.02 | 2.918.000,00 | 4.032.000,00 | 2.918.000,00 | 4.032.000,00 | 2.453.907,00 | 2.453.907,00 | 2.453.907,00 | 0,00 | 285.676,00 |
| Mobilier, aparatura birotica si alte active corporale | 71.01.03 | 679.000,00 | 984.000,00 | 679.000,00 | 984.000,00 | 421.672,00 | 421.672,00 | 421.672,00 | 0,00 | 101.281,00 |
| **Partea a III-a CHELTUIELI SOCIAL-CULTURALE ( COD 65.10+66.10+67.10+68.10)** | 63.10 | 3.597.000,00 | 5.116.000,00 | 3.597.000,00 | 5.116.000,00 | 2.875.579,00 | 2.875.579,00 | 2.875.579,00 | 0,00 | 3.418.914,00 |
| Sanatate ( cod 66.10.06+66.10.08+66.10.50) | 66.10 | 3.597.000,00 | 5.116.000,00 | 3.597.000,00 | 5.116.000,00 | 2.875.579,00 | 2.875.579,00 | 2.875.579,00 | 0,00 | 3.418.914,00 |
| TITLUL X PROIECTE CU FINANTARE DIN FONDURI EXTERNE NERAMBURSABILE AFERENTE CADRULUI FINANCIAR 2014-2020 | 58 | 0,00 | 100.000,00 | 0,00 | 100.000,00 | 0,00 | 0,00 | 0,00 | 0,00 | 0,00 |
| Programe din Fondul European de Dezvoltare Europeana (FEDR) | 58.01 | 0,00 | 100.000,00 | 0,00 | 100.000,00 | 0,00 | 0,00 | 0,00 | 0,00 | 0,00 |
| Finantare nationala | 58.01.01 | 0,00 | 15.000,00 | 0,00 | 15.000,00 | 0,00 | 0,00 | 0,00 | 0,00 | 0,00 |
| Finantare externa nerambursabila | 58.01.02 | 0,00 | 85.000,00 | 0,00 | 85.000,00 | 0,00 | 0,00 | 0,00 | 0,00 | 0,00 |
| CHELTUIELI DE CAPITAL (cod 71+72) | 70 | 3.597.000,00 | 5.016.000,00 | 3.597.000,00 | 5.016.000,00 | 2.875.579,00 | 2.875.579,00 | 2.875.579,00 | 0,00 | 3.418.914,00 |
| TITLUL XIII ACTIVE NEFINANCIARE (cod 71.01 la 71.03) | 71 | 3.597.000,00 | 5.016.000,00 | 3.597.000,00 | 5.016.000,00 | 2.875.579,00 | 2.875.579,00 | 2.875.579,00 | 0,00 | 3.418.914,00 |
| Active fixe | 71.01 | 3.597.000,00 | 5.016.000,00 | 3.597.000,00 | 5.016.000,00 | 2.875.579,00 | 2.875.579,00 | 2.875.579,00 | 0,00 | 3.418.914,00 |
| Constructii | 71.01.01 | 0,00 | 0,00 | 0,00 | 0,00 | 0,00 | 0,00 | 0,00 | 0,00 | 3.031.957,00 |
| Masini, echipamente si mijloace de transport | 71.01.02 | 2.918.000,00 | 4.032.000,00 | 2.918.000,00 | 4.032.000,00 | 2.453.907,00 | 2.453.907,00 | 2.453.907,00 | 0,00 | 285.676,00 |
| Mobilier, aparatura birotica si alte active corporale | 71.01.03 | 679.000,00 | 984.000,00 | 679.000,00 | 984.000,00 | 421.672,00 | 421.672,00 | 421.672,00 | 0,00 | 101.281,00 |
| **EXCEDENT 98.10.96 + 98.10.97** | 98.10 | 0,00 | 0,00 | 0,00 | 0,00 | 0,00 | 0,00 | 197.229,00 | 0,00 | 0,00 |

## Cont de executie - Venituri - Bugetul institutiilor publice si activitatilor finantate integral sau partial din venituri proprii

31 decembrie 2021

| Denumirea indicatorilor | Cod indicator | Prevederi bugetare initiale | Prevederi bugetare definitive | Drepturi constatate | | | Încasări realizate | Stingeri pe alte căi decât încasări | Drepturi constatate de încasat |
|---|---|---|---|---|---|---|---|---|---|
| | | | | Total, din care: | din anii precedenţi | din anul curent | | | |
| A | B | 1 | 2 | 3=4+5 | 4 | 5 | 6 | 7 | 8=3-6-7 |
| **TOTAL VENITURI (cod 00.02+00.15+00.17+45.10+46.10+48.10)** | 00.01 | 18.985.000,00 | 18.954.500,00 | 18.088.580,00 | 69.637,00 | 18.018.943,00 | 18.020.439,00 | 0,00 | 68.141,00 |
| **I. VENITURI CURENTE ( cod 00.03+00.12)** | 00.02 | 369.000,00 | 470.500,00 | 434.163,00 | 69.637,00 | 364.526,00 | 366.022,00 | 0,00 | 68.141,00 |
| **C. VENITURI NEFISCALE ( cod 00.13+00.14)** | 00.12 | 369.000,00 | 470.500,00 | 434.163,00 | 69.637,00 | 364.526,00 | 366.022,00 | 0,00 | 68.141,00 |
| **C2. VANZARI DE BUNURI SI SERVICII (cod 33.10+34.10+35.10+36.10+37.10)** | 00.14 | 369.000,00 | 470.500,00 | 434.163,00 | 69.637,00 | 364.526,00 | 366.022,00 | 0,00 | 68.141,00 |
| **Venituri din prestari de servicii si alte activitati (cod 33.10.05+33.10.08+33.10.13+33.10.14+33.10.16+33.10.17+33.10.19+33.10.21+33.10.50)** | 33.10 | 368.000,00 | 469.000,00 | 433.038,00 | 69.637,00 | 363.401,00 | 364.897,00 | 0,00 | 68.141,00 |
| Taxe si alte venituri in invatamnt | 33.10.05 | 2.000,00 | 2.000,00 | 0,00 | 0,00 | 0,00 | 0,00 | 0,00 | 0,00 |
| Venituri din prestari de servicii | 33.10.08 | 31.000,00 | 31.000,00 | 7.847,00 | 3.500,00 | 4.347,00 | 7.847,00 | 0,00 | 0,00 |
| Contributia de intretinere a persoanelor asistate | 33.10.13 | 200.000,00 | 200.000,00 | 210.823,00 | 49.831,00 | 160.992,00 | 158.988,00 | 0,00 | 51.835,00 |
| Venituri din valorificarea produselor obtinute din activitatea proprie sau anexa | 33.10.16 | 25.000,00 | 25.000,00 | 15.543,00 | 0,00 | 15.543,00 | 15.543,00 | 0,00 | 0,00 |
| Venituri din serbari si spectacole scolare, manifestari culturale, artistice si sportive | 33.10.19 | 55.000,00 | 156.000,00 | 151.295,00 | 0,00 | 151.295,00 | 151.295,00 | 0,00 | 0,00 |
| Alte venituri din prestari de servicii si alte activitati | 33.10.50 | 55.000,00 | 55.000,00 | 47.530,00 | 16.306,00 | 31.224,00 | 31.224,00 | 0,00 | 16.306,00 |
| **Amenzi, penalitati si confiscari (cod 35.10.50)** | 35.10 | 0,00 | 0,00 | 447,00 | 0,00 | 447,00 | 447,00 | 0,00 | 0,00 |
| **Venituri din amenzi si alte sanctiuni aplicate potrivit dispozitiilor legale** | 35.10.01 | 0,00 | 0,00 | 447,00 | 0,00 | 447,00 | 447,00 | 0,00 | 0,00 |
| Venituri din amenzi şi alte sancţiuni aplicate de către alte instituţii de specialitate | 35.10.01.02 | 0,00 | 0,00 | 447,00 | 0,00 | 447,00 | 447,00 | 0,00 | 0,00 |
| **Diverse venituri (cod 36.10.25+36.10.50)** | 36.10 | 1.000,00 | 1.000,00 | 178,00 | 0,00 | 178,00 | 178,00 | 0,00 | 0,00 |
| Alte venituri | 36.10.50 | 1.000,00 | 1.000,00 | 178,00 | 0,00 | 178,00 | 178,00 | 0,00 | 0,00 |
| **Transferuri voluntare, altele decât subvenţiile (cod 37.10.01+37.10.50)** | 37.10 | 0,00 | 500,00 | 500,00 | 0,00 | 500,00 | 500,00 | 0,00 | 0,00 |
| Donatii si sponsorizari | 37.10.01 | 0,00 | 500,00 | 500,00 | 0,00 | 500,00 | 500,00 | 0,00 | 0,00 |
| **II. VENITURI DIN CAPITAL (cod 39.10)** | 00.15 | 1.000,00 | 1.000,00 | 350,00 | 0,00 | 350,00 | 350,00 | 0,00 | 0,00 |
| **Venituri din valorificarea unor bunuri (cod 39.10.01+39.10.50)** | 39.10 | 1.000,00 | 1.000,00 | 350,00 | 0,00 | 350,00 | 350,00 | 0,00 | 0,00 |
| Alte venituri din valorificarea unor bunuri | 39.10.50 | 1.000,00 | 1.000,00 | 350,00 | 0,00 | 350,00 | 350,00 | 0,00 | 0,00 |
| **IV. SUBVENTII (cod 00.18)** | 00.17 | 18.499.000,00 | 18.260.000,00 | 17.431.186,00 | 0,00 | 17.431.186,00 | 17.431.186,00 | 0,00 | 0,00 |
| **SUBVENTII DE LA ALTE NIVELE ALE ADMINISTRATIEI PUBLICE (cod 42.10+43.10)** | 00.18 | 18.499.000,00 | 18.260.000,00 | 17.431.186,00 | 0,00 | 17.431.186,00 | 17.431.186,00 | 0,00 | 0,00 |
| **Subventii de la bugetul de stat (cod 00.19)** | 42.10 | 0,00 | 10.000,00 | 1.984,00 | 0,00 | 1.984,00 | 1.984,00 | 0,00 | 0,00 |
| **A. De capital ( cod 42.10.11+42.10.39)** | 00.19 | 0,00 | 10.000,00 | 1.984,00 | 0,00 | 1.984,00 | 1.984,00 | 0,00 | 0,00 |
| Subventii de la bugetul de stat catre bugetele locale necesare sustinerii derularii preiectelor finantate din fonduri externe nerambursabile (FEN), postaderare, aferente perioadei de programare 2014-2020 | 42.10.70 | 0,00 | 10.000,00 | 1.984,00 | 0,00 | 1.984,00 | 1.984,00 | 0,00 | 0,00 |

| Denumirea indicatorilor | Cod indicator | Prevederi bugetare initiale | Prevederi bugetare definitive | Drepturi constatate | | | Încasări realizate | Stingeri pe alte căi decât încasări | Drepturi constatate de încasat |
|---|---|---|---|---|---|---|---|---|---|
| | | | | Total, din care: | din anii precedenţi | din anul curent | | | |
| A | B | 1 | 2 | 3=4+5 | 4 | 5 | 6 | 7 | 8=3-6-7 |
| **SUBVENTII DE LA ALTE ADMINISTRATII (cod43.10.09+43.10.10+43.10.14 la 43.10.17+43.10.19+43.10.22+43.10.25+43.10.26+43.10.27+43.10.31+43.10.32+43.10.33+43.10.34+43.10.35+43.10.37+43.10.38+43.10.40+43.10.43+43.10.45)** | 43.10 | 18.499.000,00 | 18.250.000,00 | 17.429.202,00 | 0,00 | 17.429.202,00 | 17.429.202,00 | 0,00 | 0,00 |
| Subventii pentru institutii publice | 43.10.09 | 16.853.000,00 | 16.485.000,00 | 15.906.093,00 | 0,00 | 15.906.093,00 | 15.906.093,00 | 0,00 | 0,00 |
| Subventii din bugetele locale pentru finantarea cheltuielilor curente din domeniul sanatatii | 43.10.10 | 628.000,00 | 689.000,00 | 689.000,00 | 0,00 | 689.000,00 | 689.000,00 | 0,00 | 0,00 |
| Subventii pentru institutii publice destinate sectiunii de dezvolatare | 43.10.19 | 1.018.000,00 | 1.076.000,00 | 834.109,00 | 0,00 | 834.109,00 | 834.109,00 | 0,00 | 0,00 |
| **Sume primite de la UE/alti donatori in contul platilor efectuate si prefinantari aferente cadrului financiar 2014-2020** | 48.10 | 116.000,00 | 223.000,00 | 222.881,00 | 0,00 | 222.881,00 | 222.881,00 | 0,00 | 0,00 |
| **Fondul Social European (FSE)** | 48.10.02 | 116.000,00 | 223.000,00 | 222.881,00 | 0,00 | 222.881,00 | 222.881,00 | 0,00 | 0,00 |
| Sume primite in contul platilor efectuate in anul curent | 48.10.02.01 | 0,00 | 14.000,00 | 12.971,00 | 0,00 | 12.971,00 | 12.971,00 | 0,00 | 0,00 |
| Prefinantare | 48.10.02.03 | 116.000,00 | 209.000,00 | 209.910,00 | 0,00 | 209.910,00 | 209.910,00 | 0,00 | 0,00 |

## Cont de executie - Venituri - Bugetul institutiilor publice si activitatilor finantate integral sau partial din venituri proprii - Sectiunea functionare

| Denumirea indicatorilor | Cod indicator | Prevederi bugetare initiale | Prevederi bugetare definitive | Drepturi constatate | | | Încasări realizate | Stingeri pe alte căi decât încasări | Drepturi constatate de încasat |
|---|---|---|---|---|---|---|---|---|---|
| | | | | Total, din care: | din anii precedenţi | din anul curent | | | |
| A | B | 1 | 2 | 3=4+5 | 4 | 5 | 6 | 7 | 8=3-6-7 |
| **VENITURILE SECŢIUNII DE FUNCŢIONARE - TOTAL** | 00.01 | 17.850.000,00 | 17.644.500,00 | 17.029.256,00 | 69.637,00 | 16.959.619,00 | 16.961.115,00 | 0,00 | 68.141,00 |
| **I. VENITURI CURENTE ( cod 00.03+00.12)** | 00.02 | 369.000,00 | 470.500,00 | 434.163,00 | 69.637,00 | 364.526,00 | 366.022,00 | 0,00 | 68.141,00 |
| **C. VENITURI NEFISCALE ( cod 00.13+00.14)** | 00.12 | 369.000,00 | 470.500,00 | 434.163,00 | 69.637,00 | 364.526,00 | 366.022,00 | 0,00 | 68.141,00 |
| **C2. VANZARI DE BUNURI SI SERVICII (cod 33.10+34.10+35.10+36.10+37.10)** | 00.14 | 369.000,00 | 470.500,00 | 434.163,00 | 69.637,00 | 364.526,00 | 366.022,00 | 0,00 | 68.141,00 |
| **Venituri din prestari de servicii si alte activitati (cod 33.10.05+33.10.08+33.10.13+33.10.14+33.10.16+33.10.17+33.10.19+33.10.21+33.10.50)** | 33.10 | 368.000,00 | 469.000,00 | 433.038,00 | 69.637,00 | 363.401,00 | 364.897,00 | 0,00 | 68.141,00 |
| Taxe si alte venituri in invatamnt | 33.10.05 | 2.000,00 | 2.000,00 | 0,00 | 0,00 | 0,00 | 0,00 | 0,00 | 0,00 |
| Venituri din prestari de servicii | 33.10.08 | 31.000,00 | 31.000,00 | 7.847,00 | 3.500,00 | 4.347,00 | 7.847,00 | 0,00 | 0,00 |
| Contributia de intretinere a persoanelor asistate | 33.10.13 | 200.000,00 | 200.000,00 | 210.823,00 | 49.831,00 | 160.992,00 | 158.988,00 | 0,00 | 51.835,00 |
| Venituri din valorificarea produselor obtinute din activitatea proprie sau anexa | 33.10.16 | 25.000,00 | 25.000,00 | 15.543,00 | 0,00 | 15.543,00 | 15.543,00 | 0,00 | 0,00 |
| Venituri din serbari si spectacole scolare, manifestari culturale, artistice si sportive | 33.10.19 | 55.000,00 | 156.000,00 | 151.295,00 | 0,00 | 151.295,00 | 151.295,00 | 0,00 | 0,00 |
| Alte venituri din prestari de servicii si alte activitati | 33.10.50 | 55.000,00 | 55.000,00 | 47.530,00 | 16.306,00 | 31.224,00 | 31.224,00 | 0,00 | 16.306,00 |
| **Amenzi, penalitati si confiscari (cod 35.10.50)** | 35.10 | 0,00 | 0,00 | 447,00 | 0,00 | 447,00 | 447,00 | 0,00 | 0,00 |
| **Venituri din amenzi si alte sanctiuni aplicate potrivit dispozitiilor legale** | 35.10.01 | 0,00 | 0,00 | 447,00 | 0,00 | 447,00 | 447,00 | 0,00 | 0,00 |
| Venituri din amenzi şi alte sancţiuni aplicate de către alte instituţii de specialitate | 35.10.01.02 | 0,00 | 0,00 | 447,00 | 0,00 | 447,00 | 447,00 | 0,00 | 0,00 |
| **Diverse venituri (cod 36.10.25+36.10.50)** | 36.10 | 1.000,00 | 1.000,00 | 178,00 | 0,00 | 178,00 | 178,00 | 0,00 | 0,00 |
| Alte venituri | 36.10.50 | 1.000,00 | 1.000,00 | 178,00 | 0,00 | 178,00 | 178,00 | 0,00 | 0,00 |
| **Transferuri voluntare, altele decât subvenţiile (cod 37.10.01+37.10.50)** | 37.10 | 0,00 | 500,00 | 500,00 | 0,00 | 500,00 | 500,00 | 0,00 | 0,00 |
| Donatii si sponsorizari | 37.10.01 | 0,00 | 500,00 | 500,00 | 0,00 | 500,00 | 500,00 | 0,00 | 0,00 |
| **IV. SUBVENTII (cod 00.18)** | 00.17 | 17.481.000,00 | 17.174.000,00 | 16.595.093,00 | 0,00 | 16.595.093,00 | 16.595.093,00 | 0,00 | 0,00 |
| **SUBVENTII DE LA ALTE NIVELE ALE ADMINISTRATIEI PUBLICE (cod 42.10+43.10)** | 00.18 | 17.481.000,00 | 17.174.000,00 | 16.595.093,00 | 0,00 | 16.595.093,00 | 16.595.093,00 | 0,00 | 0,00 |
| **SUBVENTII DE LA ALTE ADMINISTRATII (cod43.10.09+43.10.10+43.10.14 la 43.10.17+43.10.19+43.10.22+43.10.25+43.10.26+43.10.27+43.10.31+43.10.32+43.10.33+43.10.34+43.10.35+43.10.37+43.10.38+43.10.40+43.10.43+43.10.45)** | 43.10 | 17.481.000,00 | 17.174.000,00 | 16.595.093,00 | 0,00 | 16.595.093,00 | 16.595.093,00 | 0,00 | 0,00 |
| Subventii pentru institutii publice | 43.10.09 | 16.853.000,00 | 16.485.000,00 | 15.906.093,00 | 0,00 | 15.906.093,00 | 15.906.093,00 | 0,00 | 0,00 |
| Subventii din bugetele locale pentru finantarea cheltuielilor curente din domeniul sanatatii | 43.10.10 | 628.000,00 | 689.000,00 | 689.000,00 | 0,00 | 689.000,00 | 689.000,00 | 0,00 | 0,00 |

## Cont de executie - Venituri - Bugetul institutiilor publice si activitatilor finantate integral sau partial din venituri proprii - Sectiunea dezvoltare

| Denumirea indicatorilor | Cod indicator | Prevederi bugetare initiale | Prevederi bugetare definitive | Drepturi constatate | | | Încasări realizate | Stingeri pe alte căi decât încasări | Drepturi constatate de încasat |
|---|---|---|---|---|---|---|---|---|---|
| | | | | Total, din care: | din anii precedenţi | din anul curent | | | |
| A | B | 1 | 2 | 3=4+5 | 4 | 5 | 6 | 7 | 8=3-6-7 |
| **VENITURILE SECŢIUNII DE DEZVOLTARE - TOTAL** | 00.01 | 1.135.000,00 | 1.310.000,00 | 1.059.324,00 | 0,00 | 1.059.324,00 | 1.059.324,00 | 0,00 | 0,00 |
| **II. VENITURI DIN CAPITAL (cod 39.10)** | 00.15 | 1.000,00 | 1.000,00 | 350,00 | 0,00 | 350,00 | 350,00 | 0,00 | 0,00 |
| **Venituri din valorificarea unor bunuri (cod 39.10.01+39.10.50)** | 39.10 | 1.000,00 | 1.000,00 | 350,00 | 0,00 | 350,00 | 350,00 | 0,00 | 0,00 |
| Alte venituri din valorificarea unor bunuri | 39.10.50 | 1.000,00 | 1.000,00 | 350,00 | 0,00 | 350,00 | 350,00 | 0,00 | 0,00 |
| **IV. SUBVENTII (cod 00.18)** | 00.17 | 1.018.000,00 | 1.086.000,00 | 836.093,00 | 0,00 | 836.093,00 | 836.093,00 | 0,00 | 0,00 |
| **SUBVENTII DE LA ALTE NIVELE ALE ADMINISTRATIEI PUBLICE (cod 42.10+43.10)** | 00.18 | 1.018.000,00 | 1.086.000,00 | 836.093,00 | 0,00 | 836.093,00 | 836.093,00 | 0,00 | 0,00 |
| **Subventii de la bugetul de stat (cod 00.19)** | 42.10 | 0,00 | 10.000,00 | 1.984,00 | 0,00 | 1.984,00 | 1.984,00 | 0,00 | 0,00 |
| **A. De capital ( cod 42.10.11+42.10.39)** | 00.19 | 0,00 | 10.000,00 | 1.984,00 | 0,00 | 1.984,00 | 1.984,00 | 0,00 | 0,00 |
| Subventii de la bugetul de stat catre bugetele locale necesare sustinerii derularii preiectelor finantate din fonduri externe nerambursabile (FEN), postaderare, aferente perioadei de programare 2014-2020 | 42.10.70 | 0,00 | 10.000,00 | 1.984,00 | 0,00 | 1.984,00 | 1.984,00 | 0,00 | 0,00 |
| **SUBVENTII DE LA ALTE ADMINISTRATII (cod43.10.09+43.10.10+43.10.14 la 43.10.17+43.10.19+43.10.22+43.10.25+43.10.26+43.10.27+43.10.31+43.10.32+43.10.33+43.10.34+43.10.35+43.10.37+43.10.38+43.10.40+43.10.43+43.10.45)** | 43.10 | 1.018.000,00 | 1.076.000,00 | 834.109,00 | 0,00 | 834.109,00 | 834.109,00 | 0,00 | 0,00 |
| Subventii pentru institutii publice destinate sectiunii de dezvolatare | 43.10.19 | 1.018.000,00 | 1.076.000,00 | 834.109,00 | 0,00 | 834.109,00 | 834.109,00 | 0,00 | 0,00 |
| **Sume primite de la UE/alti donatori in contul platilor efectuate si prefinantari aferente cadrului financiar 2014-2020** | 48.10 | 116.000,00 | 223.000,00 | 222.881,00 | 0,00 | 222.881,00 | 222.881,00 | 0,00 | 0,00 |
| **Fondul Social European (FSE)** | 48.10.02 | 116.000,00 | 223.000,00 | 222.881,00 | 0,00 | 222.881,00 | 222.881,00 | 0,00 | 0,00 |
| Sume primite in contul platilor efectuate in anul curent | 48.10.02.01 | 0,00 | 14.000,00 | 12.971,00 | 0,00 | 12.971,00 | 12.971,00 | 0,00 | 0,00 |
| Prefinantare | 48.10.02.03 | 116.000,00 | 209.000,00 | 209.910,00 | 0,00 | 209.910,00 | 209.910,00 | 0,00 | 0,00 |

## Cont de executie - Cheltuieli - Bugetul institutiilor publice si activitatilor finantate integral sau partial din venituri proprii

31 DECEMBRIE 2021

| Denumirea indicatorilor | Cod indicator | Credite de angajament | | Credite bugetare | | Angajamente bugetare | Angajamente legale | Plati efectuate | Angajamente legale de platit | Cheltuieli efective |
|---|---|---|---|---|---|---|---|---|---|---|
| | | initiale | definitive | initiale | definitive | | | | | |
| A | B | 1 | 2 | 3 | 4 | 5 | 6 | 7 | 8=6-7 | 9 |
| **TOTAL CHELTUIELI ( cod 50.10+59.10+63.10+69.10+79.10)** | 49.10 | 1.158.000,00 | 1.333.000,00 | 19.008.000,00 | 18.977.500,00 | 18.024.091,00 | 18.013.874,00 | 18.013.874,00 | 0,00 | 17.700.828,00 |
| **Partea I-a SERVICII PUBLICE GENERALE (cod 54.10+55.10)** | 50.10 | 35.000,00 | 91.000,00 | 1.590.000,00 | 1.629.000,00 | 1.524.828,00 | 1.524.828,00 | 1.524.828,00 | 0,00 | 1.469.921,00 |
| **Alte servicii publice generale (cod 54.10.10)** | 54.10 | 35.000,00 | 91.000,00 | 1.590.000,00 | 1.629.000,00 | 1.524.828,00 | 1.524.828,00 | 1.524.828,00 | 0,00 | 1.469.921,00 |
| Servicii publice comunitare de evidenta a persoanelor | 54.10.10 | 35.000,00 | 91.000,00 | 1.590.000,00 | 1.629.000,00 | 1.524.828,00 | 1.524.828,00 | 1.524.828,00 | 0,00 | 1.469.921,00 |
| **Partea a III-a CHELTUIELI SOCIAL-CULTURALE ( COD 65.10+66.10+67.10+68.10)** | 63.10 | 1.123.000,00 | 1.242.000,00 | 17.418.000,00 | 17.348.500,00 | 16.499.263,00 | 16.489.046,00 | 16.489.046,00 | 0,00 | 16.230.907,00 |
| **Invatamant (cod 65.10.01 la 65.10.05+65.10.07+65.10.11+65.10.50)** | 65.10 | 418.000,00 | 538.000,00 | 1.996.000,00 | 2.036.000,00 | 1.792.079,00 | 1.792.079,00 | 1.792.079,00 | 0,00 | 1.644.979,00 |
| **Invatamânt nedefinibil prin nivel ( cod 65.10.07.04)** | 65.10.07 | 418.000,00 | 538.000,00 | 1.996.000,00 | 2.036.000,00 | 1.792.079,00 | 1.792.079,00 | 1.792.079,00 | 0,00 | 1.644.979,00 |
| Invatamant special | 65.10.07.04 | 418.000,00 | 538.000,00 | 1.996.000,00 | 2.036.000,00 | 1.792.079,00 | 1.792.079,00 | 1.792.079,00 | 0,00 | 1.644.979,00 |
| **Sanatate ( cod 66.10.06+66.10.08+66.10.50)** | 66.10 | 80.000,00 | 80.000,00 | 3.246.000,00 | 3.217.000,00 | 3.096.259,00 | 3.096.259,00 | 3.096.259,00 | 0,00 | 3.049.339,00 |
| **Servicii medicale în unităţi sanitare cu paturi ( cod 66.10.06.01)** | 66.10.06 | 80.000,00 | 80.000,00 | 3.246.000,00 | 3.217.000,00 | 3.096.259,00 | 3.096.259,00 | 3.096.259,00 | 0,00 | 3.049.339,00 |
| Unitati medico-sociale | 66.10.06.03 | 80.000,00 | 80.000,00 | 3.246.000,00 | 3.217.000,00 | 3.096.259,00 | 3.096.259,00 | 3.096.259,00 | 0,00 | 3.049.339,00 |
| **Cultura, recreere si religie ( 67.10.03+67.10.05+67.10.50)** | 67.10 | 625.000,00 | 624.000,00 | 12.176.000,00 | 12.095.500,00 | 11.610.925,00 | 11.600.708,00 | 11.600.708,00 | 0,00 | 11.428.006,00 |
| **Servicii culturale ( cod 67.10.03.03 la cod 67.10.03.07+67.10.03.09 la cod 67.10.03.11+67.10.03.15+67.10.03.30 )** | 67.10.03 | 625.000,00 | 624.000,00 | 12.176.000,00 | 12.095.500,00 | 11.610.925,00 | 11.600.708,00 | 11.600.708,00 | 0,00 | 11.428.006,00 |
| Muzee | 67.10.03.03 | 345.000,00 | 325.000,00 | 6.038.000,00 | 5.851.000,00 | 5.563.666,00 | 5.563.666,00 | 5.563.666,00 | 0,00 | 5.433.008,00 |
| Centre culturale | 67.10.03.14 | 210.000,00 | 210.000,00 | 2.445.000,00 | 2.615.000,00 | 2.506.132,00 | 2.495.915,00 | 2.495.915,00 | 0,00 | 2.460.558,00 |
| Alte servicii culturale | 67.10.03.30 | 70.000,00 | 89.000,00 | 3.693.000,00 | 3.629.500,00 | 3.541.127,00 | 3.541.127,00 | 3.541.127,00 | 0,00 | 3.534.440,00 |
| **Asigurari si asistenta sociala ( cod 68.10.04+68.10.05+68.10.11+68.10.12+68.10.50)** | 68.10 | 0,00 | 0,00 | 0,00 | 0,00 | 0,00 | 0,00 | 0,00 | 0,00 | 108.583,00 |
| Asistenta acordata persoanelor in varsta | 68.10.04 | 0,00 | 0,00 | 0,00 | 0,00 | 0,00 | 0,00 | 0,00 | 0,00 | 41.043,00 |
| **Asistenta sociala in caz de boli si invaliditati ( cod 68.10.05.02)** | 68.10.05 | 0,00 | 0,00 | 0,00 | 0,00 | 0,00 | 0,00 | 0,00 | 0,00 | 67.540,00 |
| Asistenta sociala in caz de invaliditate | 68.10.05.02 | 0,00 | 0,00 | 0,00 | 0,00 | 0,00 | 0,00 | 0,00 | 0,00 | 67.540,00 |
| **VII. REZERVE, EXCEDENT / DEFICIT** | 96.10 | 0,00 | 0,00 | -23.000,00 | -23.000,00 | 0,00 | 0,00 | 6.565,00 | 0,00 | 0,00 |
| **EXCEDENT 98.10.96 + 98.10.97** | 98.10 | 0,00 | 0,00 | 0,00 | 0,00 | 0,00 | 0,00 | 6.565,00 | 0,00 | 0,00 |
| **Excedentul secţiunii de dezvoltare** | 98.10.97 | 0,00 | 0,00 | 0,00 | 0,00 | 0,00 | 0,00 | 6.565,00 | 0,00 | 0,00 |
| **DEFICIT 99.10.96 + 99.10.97** | 99.10 | 0,00 | 0,00 | -23.000,00 | -23.000,00 | 0,00 | 0,00 | 0,00 | 0,00 | 0,00 |

| Denumirea indicatorilor | Cod indicator | Credite de angajament | | Credite bugetare | | Angajamente bugetare | Angajamente legale | Plati efectuate | Angajamente legale de platit | Cheltuieli efective |
|---|---|---|---|---|---|---|---|---|---|---|
| | | initiale | definitive | initiale | definitive | | | | | |
| A | B | 1 | 2 | 3 | 4 | 5 | 6 | 7 | 8=6-7 | 9 |
| **Deficitul secţiunii de dezvoltare** | 99.10.97 | 0,00 | 0,00 | -23.000,00 | -23.000,00 | 0,00 | 0,00 | 0,00 | 0,00 | 0,00 |

## Cheltuieli detaliate - Bugetul institutiilor publice si activitatilor finantate integral sau partial din venituri proprii

| Denumirea indicatorilor | Cod indicator | Credite de angajament | | Credite bugetare | | Angajamente bugetare | Angajamente legale | Plati efectuate | Angajamente legale de platit | Cheltuieli efective |
|---|---|---|---|---|---|---|---|---|---|---|
| | | initiale | definitive | initiale | definitive | | | | | |
| A | B | 1 | 2 | 3 | 4 | 5 | 6 | 7 | 8=6-7 | 9 |
| **TOTAL CHELTUIELI ( cod 50.10+59.10+63.10+69.10+79.10)** | 49.10 | 1.158.000,00 | 1.333.000,00 | 19.008.000,00 | 18.977.500,00 | 18.024.091,00 | 18.013.874,00 | 18.013.874,00 | 0,00 | 17.700.828,00 |
| CHELTUIELI CURENTE (cod 10+20+30+40+50+51+55+56+57+59) | 01 | 190.000,00 | 310.000,00 | 18.055.660,00 | 17.984.540,00 | 17.224.125,00 | 17.213.908,00 | 17.213.908,00 | 0,00 | 16.984.337,00 |
| TITLUL I CHELTUIELI DE PERSONAL (cod 10.01 la 10.03) | 10 | 0,00 | 0,00 | 10.808.090,00 | 10.340.630,00 | 10.139.110,00 | 10.128.893,00 | 10.128.893,00 | 0,00 | 10.115.860,00 |
| Cheltuieli salariale in bani | 10.01 | 0,00 | 0,00 | 10.567.090,00 | 10.112.630,00 | 9.918.390,00 | 9.909.242,00 | 9.909.242,00 | 0,00 | 9.894.203,00 |
| Salarii de baza | 10.01.01 | 0,00 | 0,00 | 9.155.090,00 | 8.873.630,00 | 8.737.565,00 | 8.733.336,00 | 8.733.336,00 | 0,00 | 8.710.793,00 |
| Sporuri pentru conditii de munca | 10.01.05 | 0,00 | 0,00 | 596.000,00 | 518.000,00 | 508.301,00 | 506.307,00 | 506.307,00 | 0,00 | 507.834,00 |
| Alte sporuri | 10.01.06 | 0,00 | 0,00 | 84.000,00 | 77.000,00 | 76.121,00 | 74.941,00 | 74.941,00 | 0,00 | 77.264,00 |
| Indemnizatii platite unor persoane din afara unitatii | 10.01.12 | 0,00 | 0,00 | 2.000,00 | 2.000,00 | 0,00 | 0,00 | 0,00 | 0,00 | 0,00 |
| Drepturi de delegare | 10.01.13 | 0,00 | 0,00 | 31.000,00 | 16.000,00 | 12.180,00 | 11.200,00 | 11.200,00 | 0,00 | 11.200,00 |
| Alocatii pentru transportul la si de la locul de munca | 10.01.15 | 0,00 | 0,00 | 62.000,00 | 42.000,00 | 36.367,00 | 36.367,00 | 36.367,00 | 0,00 | 36.318,00 |
| Îndemnizaţii de hrană | 10.01.17 | 0,00 | 0,00 | 630.000,00 | 577.000,00 | 546.916,00 | 546.151,00 | 546.151,00 | 0,00 | 549.854,00 |
| Alte drepturi salariale in bani | 10.01.30 | 0,00 | 0,00 | 7.000,00 | 7.000,00 | 940,00 | 940,00 | 940,00 | 0,00 | 940,00 |
| Contributii (cod 10.03.01 la 10.03.06) | 10.03 | 0,00 | 0,00 | 241.000,00 | 228.000,00 | 220.720,00 | 219.651,00 | 219.651,00 | 0,00 | 221.657,00 |
| Contributia asiguratorie pentru munca | 10.03.07 | 0,00 | 0,00 | 241.000,00 | 228.000,00 | 220.720,00 | 219.651,00 | 219.651,00 | 0,00 | 221.657,00 |
| TITLUL II BUNURI SI SERVICII (cod 20.01 la 20.06+20.09 la 20.16+20.18 la 20.27+20.30) | 20 | 0,00 | 0,00 | 6.530.570,00 | 6.866.910,00 | 6.456.044,00 | 6.456.044,00 | 6.456.044,00 | 0,00 | 6.239.506,00 |
| Bunuri si servicii | 20.01 | 0,00 | 0,00 | 2.827.570,00 | 2.828.620,00 | 2.645.562,00 | 2.645.562,00 | 2.645.562,00 | 0,00 | 2.707.323,00 |
| Furnituri de birou | 20.01.01 | 0,00 | 0,00 | 97.000,00 | 94.000,00 | 91.688,00 | 91.688,00 | 91.688,00 | 0,00 | 87.934,00 |
| Materiale pentru curatenie | 20.01.02 | 0,00 | 0,00 | 105.000,00 | 108.000,00 | 103.501,00 | 103.501,00 | 103.501,00 | 0,00 | 93.663,00 |
| Incalzit, Iluminat si forta motrica | 20.01.03 | 0,00 | 0,00 | 963.000,00 | 937.000,00 | 854.148,00 | 854.148,00 | 854.148,00 | 0,00 | 915.635,00 |
| Apa, canal si salubritate | 20.01.04 | 0,00 | 0,00 | 66.000,00 | 49.000,00 | 41.354,00 | 41.354,00 | 41.354,00 | 0,00 | 43.524,00 |
| Carburanti si lubrifianti | 20.01.05 | 0,00 | 0,00 | 62.000,00 | 58.000,00 | 53.258,00 | 53.258,00 | 53.258,00 | 0,00 | 59.140,00 |
| Piese de schimb | 20.01.06 | 0,00 | 0,00 | 12.000,00 | 12.000,00 | 4.772,00 | 4.772,00 | 4.772,00 | 0,00 | 5.852,00 |
| Transport | 20.01.07 | 0,00 | 0,00 | 9.000,00 | 9.000,00 | 2.974,00 | 2.974,00 | 2.974,00 | 0,00 | 2.974,00 |
| Posta, telecomunicatii, radio, tv, internet | 20.01.08 | 0,00 | 0,00 | 70.000,00 | 60.000,00 | 48.169,00 | 48.169,00 | 48.169,00 | 0,00 | 51.476,00 |
| Materiale si prestari de servicii cu caracter functional | 20.01.09 | 0,00 | 0,00 | 189.000,00 | 200.000,00 | 189.729,00 | 189.729,00 | 189.729,00 | 0,00 | 159.552,00 |
| Alte bunuri si servicii pentru intretinere si functionare | 20.01.30 | 0,00 | 0,00 | 1.254.570,00 | 1.301.620,00 | 1.255.969,00 | 1.255.969,00 | 1.255.969,00 | 0,00 | 1.287.573,00 |
| Reparatii curente | 20.02 | 0,00 | 0,00 | 561.000,00 | 759.000,00 | 737.995,00 | 737.995,00 | 737.995,00 | 0,00 | 733.056,00 |
| Hrana (cod 20.03.01+20.03.02) | 20.03 | 0,00 | 0,00 | 210.000,00 | 160.000,00 | 144.268,00 | 144.268,00 | 144.268,00 | 0,00 | 147.845,00 |
| Hrana pentru oameni | 20.03.01 | 0,00 | 0,00 | 210.000,00 | 160.000,00 | 144.268,00 | 144.268,00 | 144.268,00 | 0,00 | 147.845,00 |
| Medicamente si materiale sanitare (cod 20.04.01 la 20.04.04) | 20.04 | 0,00 | 0,00 | 101.000,00 | 99.000,00 | 96.290,00 | 96.290,00 | 96.290,00 | 0,00 | 101.013,00 |
| Medicamente | 20.04.01 | 0,00 | 0,00 | 67.000,00 | 75.000,00 | 74.379,00 | 74.379,00 | 74.379,00 | 0,00 | 84.242,00 |
| Materiale sanitare | 20.04.02 | 0,00 | 0,00 | 19.000,00 | 9.000,00 | 9.000,00 | 9.000,00 | 9.000,00 | 0,00 | 14.955,00 |
| Dezinfectanti | 20.04.04 | 0,00 | 0,00 | 15.000,00 | 15.000,00 | 12.911,00 | 12.911,00 | 12.911,00 | 0,00 | 1.816,00 |
| Bunuri de natura obiectelor de inventar (cod 20.05.01+20.05.03+20.05.30) | 20.05 | 0,00 | 0,00 | 263.000,00 | 354.000,00 | 332.387,00 | 332.387,00 | 332.387,00 | 0,00 | 145.373,00 |

| Denumirea indicatorilor | Cod indicator | Credite de angajament | | Credite bugetare | | Angajamente bugetare | Angajamente legale | Plati efectuate | Angajamente legale de platit | Cheltuieli efective |
|---|---|---|---|---|---|---|---|---|---|---|
| | | initiale | definitive | initiale | definitive | | | | | |
| A | B | 1 | 2 | 3 | 4 | 5 | 6 | 7 | 8=6-7 | 9 |
| Uniforme si echipament | 20.05.01 | 0,00 | 0,00 | 0,00 | 0,00 | 0,00 | 0,00 | 0,00 | 0,00 | 25.223,00 |
| Lenjerie si accesorii de pat | 20.05.03 | 0,00 | 0,00 | 0,00 | 0,00 | 0,00 | 0,00 | 0,00 | 0,00 | 5.632,00 |
| Alte obiecte de inventar | 20.05.30 | 0,00 | 0,00 | 263.000,00 | 354.000,00 | 332.387,00 | 332.387,00 | 332.387,00 | 0,00 | 114.518,00 |
| Deplasari, detasari, transferari (cod 20.06.01+20.06.02) | 20.06 | 0,00 | 0,00 | 83.000,00 | 42.000,00 | 26.554,00 | 26.554,00 | 26.554,00 | 0,00 | 26.554,00 |
| Deplasari interne, detaşări, transferari | 20.06.01 | 0,00 | 0,00 | 81.000,00 | 42.000,00 | 26.554,00 | 26.554,00 | 26.554,00 | 0,00 | 26.554,00 |
| Deplasari in strainatate | 20.06.02 | 0,00 | 0,00 | 2.000,00 | 0,00 | 0,00 | 0,00 | 0,00 | 0,00 | 0,00 |
| Cercetare-Dezvoltare | 20.10 | 0,00 | 0,00 | 200.000,00 | 200.000,00 | 197.751,00 | 197.751,00 | 197.751,00 | 0,00 | 197.751,00 |
| Carti, publicatii si materiale documentare | 20.11 | 0,00 | 0,00 | 167.000,00 | 160.000,00 | 140.930,00 | 140.930,00 | 140.930,00 | 0,00 | 13.957,00 |
| Consultanta si expertiza | 20.12 | 0,00 | 0,00 | 40.000,00 | 20.000,00 | 19.800,00 | 19.800,00 | 19.800,00 | 0,00 | 19.800,00 |
| Pregatire profesionala | 20.13 | 0,00 | 0,00 | 74.000,00 | 38.000,00 | 28.608,00 | 28.608,00 | 28.608,00 | 0,00 | 28.608,00 |
| Protectia muncii | 20.14 | 0,00 | 0,00 | 85.000,00 | 48.000,00 | 42.917,00 | 42.917,00 | 42.917,00 | 0,00 | 51.770,00 |
| Cheltuieli judiciare si extrajudiciare derivate din actiuni in reprezentarea intereselor statului, potrivit dispozitiilor legale | 20.25 | 0,00 | 0,00 | 0,00 | 1.000,00 | 756,00 | 756,00 | 756,00 | 0,00 | 756,00 |
| Alte cheltuieli (cod 20.30.01 la 20.30.04+20.30.06+20.30.07+20.30.09+20.30.30) | 20.30 | 0,00 | 0,00 | 1.919.000,00 | 2.157.290,00 | 2.042.226,00 | 2.042.226,00 | 2.042.226,00 | 0,00 | 2.065.700,00 |
| Reclama si publicitate | 20.30.01 | 0,00 | 0,00 | 1.000,00 | 0,00 | 0,00 | 0,00 | 0,00 | 0,00 | 0,00 |
| Prime de asigurare non-viata | 20.30.03 | 0,00 | 0,00 | 46.000,00 | 38.000,00 | 31.249,00 | 31.249,00 | 31.249,00 | 0,00 | 31.249,00 |
| Alte cheltuieli cu bunuri si servicii | 20.30.30 | 0,00 | 0,00 | 1.872.000,00 | 2.119.290,00 | 2.010.977,00 | 2.010.977,00 | 2.010.977,00 | 0,00 | 2.034.451,00 |
| TITLUL IX ASISTENTA SOCIALA (cod 57.01+57.02+57.04) | 57 | 0,00 | 0,00 | 357.000,00 | 392.000,00 | 336.058,00 | 336.058,00 | 336.058,00 | 0,00 | 336.058,00 |
| Ajutoare sociale (cod 57.02.01 la 57.02.05) | 57.02 | 0,00 | 0,00 | 357.000,00 | 392.000,00 | 336.058,00 | 336.058,00 | 336.058,00 | 0,00 | 336.058,00 |
| Ajutoare sociale in numerar | 57.02.01 | 0,00 | 0,00 | 357.000,00 | 392.000,00 | 336.058,00 | 336.058,00 | 336.058,00 | 0,00 | 336.058,00 |
| TITLUL X PROIECTE CU FINANTARE DIN FONDURI EXTERNE NERAMBURSABILE AFERENTE CADRULUI FINANCIAR 2014-2020 | 58 | 190.000,00 | 310.000,00 | 190.000,00 | 310.000,00 | 222.755,00 | 222.755,00 | 222.755,00 | 0,00 | 222.755,00 |
| Programe din Fondul Social European (FSE) | 58.02 | 190.000,00 | 310.000,00 | 190.000,00 | 310.000,00 | 222.755,00 | 222.755,00 | 222.755,00 | 0,00 | 222.755,00 |
| Finantare nationala | 58.02.01 | 29.000,00 | 40.000,00 | 29.000,00 | 40.000,00 | 30.098,00 | 30.098,00 | 30.098,00 | 0,00 | 30.098,00 |
| Finantare externa nerambursabila | 58.02.02 | 161.000,00 | 270.000,00 | 161.000,00 | 270.000,00 | 192.657,00 | 192.657,00 | 192.657,00 | 0,00 | 192.657,00 |
| TITLUL XI ALTE CHELTUIELI (cod 59.01+59.02+59.11+59.12+59.15+59.17+59.22+59.25+59.30+59.35+59.38+59.40+59.41+59.42) | 59 | 0,00 | 0,00 | 170.000,00 | 75.000,00 | 70.158,00 | 70.158,00 | 70.158,00 | 0,00 | 70.158,00 |
| Burse | 59.01 | 0,00 | 0,00 | 170.000,00 | 75.000,00 | 70.158,00 | 70.158,00 | 70.158,00 | 0,00 | 70.158,00 |
| CHELTUIELI DE CAPITAL (cod 71+72) | 70 | 968.000,00 | 1.023.000,00 | 968.000,00 | 1.023.000,00 | 830.004,00 | 830.004,00 | 830.004,00 | 0,00 | 716.491,00 |
| TITLUL XIII ACTIVE NEFINANCIARE (cod 71.01 la 71.03) | 71 | 968.000,00 | 1.023.000,00 | 968.000,00 | 1.023.000,00 | 830.004,00 | 830.004,00 | 830.004,00 | 0,00 | 716.491,00 |
| Active fixe | 71.01 | 682.000,00 | 839.000,00 | 682.000,00 | 839.000,00 | 692.003,00 | 692.003,00 | 692.003,00 | 0,00 | 716.491,00 |
| Constructii | 71.01.01 | 90.000,00 | 90.000,00 | 90.000,00 | 90.000,00 | 63.003,00 | 63.003,00 | 63.003,00 | 0,00 | 80.316,00 |
| Masini, echipamente si mijloace de transport | 71.01.02 | 429.000,00 | 465.000,00 | 429.000,00 | 465.000,00 | 439.606,00 | 439.606,00 | 439.606,00 | 0,00 | 428.802,00 |
| Mobilier, aparatura birotica si alte active corporale | 71.01.03 | 13.000,00 | 28.000,00 | 13.000,00 | 28.000,00 | 27.824,00 | 27.824,00 | 27.824,00 | 0,00 | 37.715,00 |
| Alte active fixe | 71.01.30 | 150.000,00 | 256.000,00 | 150.000,00 | 256.000,00 | 161.570,00 | 161.570,00 | 161.570,00 | 0,00 | 169.658,00 |
| Reparatii capitale aferente activelor fixe | 71.03 | 286.000,00 | 184.000,00 | 286.000,00 | 184.000,00 | 138.001,00 | 138.001,00 | 138.001,00 | 0,00 | 0,00 |
| PLATI EFECTUATE IN ANII PRECEDENTI SI RECUPERATE IN ANUL CURENT (cod 85) | 84 | 0,00 | 0,00 | -15.660,00 | -30.040,00 | -30.038,00 | -30.038,00 | -30.038,00 | 0,00 | 0,00 |

| Denumirea indicatorilor | Cod indicator | Credite de angajament | | Credite bugetare | | Angajamente bugetare | Angajamente legale | Plati efectuate | Angajamente legale de platit | Cheltuieli efective |
|---|---|---|---|---|---|---|---|---|---|---|
| | | initiale | definitive | initiale | definitive | | | | | |
| A | B | 1 | 2 | 3 | 4 | 5 | 6 | 7 | 8=6-7 | 9 |
| Plati efectuate in anii precedenti si recuperate in anul curent | 85.01 | 0,00 | 0,00 | -15.660,00 | -30.040,00 | -30.038,00 | -30.038,00 | -30.038,00 | 0,00 | 0,00 |
| Plati efectuate in anii precedenti si recuperate in anul curent - sectiunea functionare | 85.01.01 | 0,00 | 0,00 | -15.660,00 | -30.040,00 | -30.038,00 | -30.038,00 | -30.038,00 | 0,00 | 0,00 |
| **Partea I-a SERVICII PUBLICE GENERALE (cod 54.10+55.10)** | 50.10 | 35.000,00 | 91.000,00 | 1.590.000,00 | 1.629.000,00 | 1.524.828,00 | 1.524.828,00 | 1.524.828,00 | 0,00 | 1.469.921,00 |
| Alte servicii publice generale (cod 54.10.10) | 54.10 | 35.000,00 | 91.000,00 | 1.590.000,00 | 1.629.000,00 | 1.524.828,00 | 1.524.828,00 | 1.524.828,00 | 0,00 | 1.469.921,00 |
| CHELTUIELI CURENTE (cod 10+20+30+40+50+51+55+56+57+59) | 01 | 0,00 | 0,00 | 1.555.000,00 | 1.538.000,00 | 1.438.337,00 | 1.438.337,00 | 1.438.337,00 | 0,00 | 1.402.518,00 |
| TITLUL I CHELTUIELI DE PERSONAL (cod 10.01 la 10.03) | 10 | 0,00 | 0,00 | 1.275.000,00 | 1.275.000,00 | 1.225.323,00 | 1.225.323,00 | 1.225.323,00 | 0,00 | 1.206.820,00 |
| Cheltuieli salariale in bani | 10.01 | 0,00 | 0,00 | 1.246.000,00 | 1.246.000,00 | 1.199.247,00 | 1.199.247,00 | 1.199.247,00 | 0,00 | 1.180.265,00 |
| Salarii de baza | 10.01.01 | 0,00 | 0,00 | 1.170.000,00 | 1.170.000,00 | 1.146.894,00 | 1.146.894,00 | 1.146.894,00 | 0,00 | 1.127.467,00 |
| Indemnizatii platite unor persoane din afara unitatii | 10.01.12 | 0,00 | 0,00 | 2.000,00 | 2.000,00 | 0,00 | 0,00 | 0,00 | 0,00 | 0,00 |
| Îndemnizaţii de hrană | 10.01.17 | 0,00 | 0,00 | 67.000,00 | 67.000,00 | 51.413,00 | 51.413,00 | 51.413,00 | 0,00 | 51.858,00 |
| Alte drepturi salariale in bani | 10.01.30 | 0,00 | 0,00 | 7.000,00 | 7.000,00 | 940,00 | 940,00 | 940,00 | 0,00 | 940,00 |
| Contributii (cod 10.03.01 la 10.03.06) | 10.03 | 0,00 | 0,00 | 29.000,00 | 29.000,00 | 26.076,00 | 26.076,00 | 26.076,00 | 0,00 | 26.555,00 |
| Contributia asiguratorie pentru munca | 10.03.07 | 0,00 | 0,00 | 29.000,00 | 29.000,00 | 26.076,00 | 26.076,00 | 26.076,00 | 0,00 | 26.555,00 |
| TITLUL II BUNURI SI SERVICII (cod 20.01 la 20.06+20.09 la 20.16+20.18 la 20.27+20.30) | 20 | 0,00 | 0,00 | 280.000,00 | 263.000,00 | 213.014,00 | 213.014,00 | 213.014,00 | 0,00 | 195.698,00 |
| Bunuri si servicii | 20.01 | 0,00 | 0,00 | 179.000,00 | 164.000,00 | 135.160,00 | 135.160,00 | 135.160,00 | 0,00 | 132.962,00 |
| Furnituri de birou | 20.01.01 | 0,00 | 0,00 | 18.000,00 | 14.000,00 | 13.910,00 | 13.910,00 | 13.910,00 | 0,00 | 18.934,00 |
| Materiale pentru curatenie | 20.01.02 | 0,00 | 0,00 | 12.000,00 | 12.000,00 | 11.986,00 | 11.986,00 | 11.986,00 | 0,00 | 11.895,00 |
| Incalzit, Iluminat si forta motrica | 20.01.03 | 0,00 | 0,00 | 40.000,00 | 42.000,00 | 37.280,00 | 37.280,00 | 37.280,00 | 0,00 | 37.280,00 |
| Apa, canal si salubritate | 20.01.04 | 0,00 | 0,00 | 2.000,00 | 2.000,00 | 761,00 | 761,00 | 761,00 | 0,00 | 761,00 |
| Carburanti si lubrifianti | 20.01.05 | 0,00 | 0,00 | 14.000,00 | 14.000,00 | 13.500,00 | 13.500,00 | 13.500,00 | 0,00 | 8.940,00 |
| Posta, telecomunicatii, radio, tv, internet | 20.01.08 | 0,00 | 0,00 | 10.000,00 | 8.000,00 | 5.391,00 | 5.391,00 | 5.391,00 | 0,00 | 6.605,00 |
| Materiale si prestari de servicii cu caracter functional | 20.01.09 | 0,00 | 0,00 | 25.000,00 | 20.000,00 | 19.962,00 | 19.962,00 | 19.962,00 | 0,00 | 11.841,00 |
| Alte bunuri si servicii pentru intretinere si functionare | 20.01.30 | 0,00 | 0,00 | 58.000,00 | 52.000,00 | 32.370,00 | 32.370,00 | 32.370,00 | 0,00 | 36.706,00 |
| Reparatii curente | 20.02 | 0,00 | 0,00 | 0,00 | 10.000,00 | 9.917,00 | 9.917,00 | 9.917,00 | 0,00 | 9.917,00 |
| Bunuri de natura obiectelor de inventar (cod 20.05.01+20.05.03+20.05.30) | 20.05 | 0,00 | 0,00 | 20.000,00 | 46.000,00 | 34.254,00 | 34.254,00 | 34.254,00 | 0,00 | 18.152,00 |
| Alte obiecte de inventar | 20.05.30 | 0,00 | 0,00 | 20.000,00 | 46.000,00 | 34.254,00 | 34.254,00 | 34.254,00 | 0,00 | 18.152,00 |
| Deplasari, detasari, transferari (cod 20.06.01+20.06.02) | 20.06 | 0,00 | 0,00 | 30.000,00 | 6.000,00 | 1.145,00 | 1.145,00 | 1.145,00 | 0,00 | 1.145,00 |
| Deplasari interne, detaşări, transferari | 20.06.01 | 0,00 | 0,00 | 30.000,00 | 6.000,00 | 1.145,00 | 1.145,00 | 1.145,00 | 0,00 | 1.145,00 |
| Carti, publicatii si materiale documentare | 20.11 | 0,00 | 0,00 | 3.000,00 | 3.000,00 | 1.920,00 | 1.920,00 | 1.920,00 | 0,00 | 1.920,00 |
| Pregatire profesionala | 20.13 | 0,00 | 0,00 | 10.000,00 | 0,00 | 0,00 | 0,00 | 0,00 | 0,00 | 0,00 |
| Protectia muncii | 20.14 | 0,00 | 0,00 | 8.000,00 | 8.000,00 | 5.690,00 | 5.690,00 | 5.690,00 | 0,00 | 5.690,00 |
| Cheltuieli judiciare si extrajudiciare derivate din actiuni in reprezentarea intereselor statului, potrivit dispozitiilor legale | 20.25 | 0,00 | 0,00 | 0,00 | 1.000,00 | 756,00 | 756,00 | 756,00 | 0,00 | 756,00 |
| Alte cheltuieli (cod 20.30.01 la 20.30.04+20.30.06+20.30.07+20.30.09+20.30.30) | 20.30 | 0,00 | 0,00 | 30.000,00 | 25.000,00 | 24.172,00 | 24.172,00 | 24.172,00 | 0,00 | 25.156,00 |

| Denumirea indicatorilor | Cod indicator | Credite de angajament | | Credite bugetare | | Angajamente bugetare | Angajamente legale | Plati efectuate | Angajamente legale de platit | Cheltuieli efective |
|---|---|---|---|---|---|---|---|---|---|---|
| | | initiale | definitive | initiale | definitive | | | | | |
| A | B | 1 | 2 | 3 | 4 | 5 | 6 | 7 | 8=6-7 | 9 |
| Prime de asigurare non-viata | 20.30.03 | 0,00 | 0,00 | 9.000,00 | 5.000,00 | 4.721,00 | 4.721,00 | 4.721,00 | 0,00 | 4.721,00 |
| Alte cheltuieli cu bunuri si servicii | 20.30.30 | 0,00 | 0,00 | 20.000,00 | 20.000,00 | 19.451,00 | 19.451,00 | 19.451,00 | 0,00 | 20.435,00 |
| CHELTUIELI DE CAPITAL (cod 71+72) | 70 | 35.000,00 | 91.000,00 | 35.000,00 | 91.000,00 | 86.491,00 | 86.491,00 | 86.491,00 | 0,00 | 67.403,00 |
| TITLUL XIII ACTIVE NEFINANCIARE (cod 71.01 la 71.03) | 71 | 35.000,00 | 91.000,00 | 35.000,00 | 91.000,00 | 86.491,00 | 86.491,00 | 86.491,00 | 0,00 | 67.403,00 |
| Active fixe | 71.01 | 35.000,00 | 91.000,00 | 35.000,00 | 91.000,00 | 86.491,00 | 86.491,00 | 86.491,00 | 0,00 | 67.403,00 |
| Masini, echipamente si mijloace de transport | 71.01.02 | 20.000,00 | 30.000,00 | 20.000,00 | 30.000,00 | 29.317,00 | 29.317,00 | 29.317,00 | 0,00 | 31.881,00 |
| Mobilier, aparatura birotica si alte active corporale | 71.01.03 | 0,00 | 15.000,00 | 0,00 | 15.000,00 | 14.864,00 | 14.864,00 | 14.864,00 | 0,00 | 1.499,00 |
| Alte active fixe | 71.01.30 | 15.000,00 | 46.000,00 | 15.000,00 | 46.000,00 | 42.310,00 | 42.310,00 | 42.310,00 | 0,00 | 34.023,00 |
| **Partea a III-a CHELTUIELI SOCIAL-CULTURALE ( COD 65.10+66.10+67.10+68.10)** | 63.10 | 1.123.000,00 | 1.242.000,00 | 17.418.000,00 | 17.348.500,00 | 16.499.263,00 | 16.489.046,00 | 16.489.046,00 | 0,00 | 16.230.907,00 |
| Invatamant (cod 65.10.01 la 65.10.05+65.10.07+65.10.11+65.10.50) | 65.10 | 418.000,00 | 538.000,00 | 1.996.000,00 | 2.036.000,00 | 1.792.079,00 | 1.792.079,00 | 1.792.079,00 | 0,00 | 1.644.979,00 |
| CHELTUIELI CURENTE (cod 10+20+30+40+50+51+55+56+57+59) | 01 | 190.000,00 | 310.000,00 | 1.768.000,00 | 1.808.000,00 | 1.623.943,00 | 1.623.943,00 | 1.623.943,00 | 0,00 | 1.525.117,00 |
| TITLUL I CHELTUIELI DE PERSONAL (cod 10.01 la 10.03) | 10 | 0,00 | 0,00 | 62.000,00 | 42.000,00 | 36.367,00 | 36.367,00 | 36.367,00 | 0,00 | 36.318,00 |
| Cheltuieli salariale in bani | 10.01 | 0,00 | 0,00 | 62.000,00 | 42.000,00 | 36.367,00 | 36.367,00 | 36.367,00 | 0,00 | 36.318,00 |
| Alocatii pentru transportul la si de la locul de munca | 10.01.15 | 0,00 | 0,00 | 62.000,00 | 42.000,00 | 36.367,00 | 36.367,00 | 36.367,00 | 0,00 | 36.318,00 |
| TITLUL II BUNURI SI SERVICII (cod 20.01 la 20.06+20.09 la 20.16+20.18 la 20.27+20.30) | 20 | 0,00 | 0,00 | 989.000,00 | 989.000,00 | 958.605,00 | 958.605,00 | 958.605,00 | 0,00 | 859.828,00 |
| Bunuri si servicii | 20.01 | 0,00 | 0,00 | 352.000,00 | 356.000,00 | 340.333,00 | 340.333,00 | 340.333,00 | 0,00 | 323.684,00 |
| Furnituri de birou | 20.01.01 | 0,00 | 0,00 | 43.000,00 | 44.000,00 | 43.963,00 | 43.963,00 | 43.963,00 | 0,00 | 39.489,00 |
| Materiale pentru curatenie | 20.01.02 | 0,00 | 0,00 | 25.000,00 | 27.000,00 | 26.933,00 | 26.933,00 | 26.933,00 | 0,00 | 27.296,00 |
| Incalzit, Iluminat si forta motrica | 20.01.03 | 0,00 | 0,00 | 111.000,00 | 76.000,00 | 64.486,00 | 64.486,00 | 64.486,00 | 0,00 | 64.486,00 |
| Apa, canal si salubritate | 20.01.04 | 0,00 | 0,00 | 24.000,00 | 16.000,00 | 13.699,00 | 13.699,00 | 13.699,00 | 0,00 | 13.699,00 |
| Carburanti si lubrifianti | 20.01.05 | 0,00 | 0,00 | 9.000,00 | 4.000,00 | 4.000,00 | 4.000,00 | 4.000,00 | 0,00 | 0,00 |
| Posta, telecomunicatii, radio, tv, internet | 20.01.08 | 0,00 | 0,00 | 16.000,00 | 13.000,00 | 11.430,00 | 11.430,00 | 11.430,00 | 0,00 | 11.430,00 |
| Materiale si prestari de servicii cu caracter functional | 20.01.09 | 0,00 | 0,00 | 62.000,00 | 78.000,00 | 77.931,00 | 77.931,00 | 77.931,00 | 0,00 | 67.500,00 |
| Alte bunuri si servicii pentru intretinere si functionare | 20.01.30 | 0,00 | 0,00 | 62.000,00 | 98.000,00 | 97.891,00 | 97.891,00 | 97.891,00 | 0,00 | 99.784,00 |
| Reparatii curente | 20.02 | 0,00 | 0,00 | 321.000,00 | 351.000,00 | 349.505,00 | 349.505,00 | 349.505,00 | 0,00 | 349.505,00 |
| Medicamente si materiale sanitare (cod 20.04.01 la 20.04.04) | 20.04 | 0,00 | 0,00 | 5.000,00 | 3.000,00 | 2.379,00 | 2.379,00 | 2.379,00 | 0,00 | 2.378,00 |
| Medicamente | 20.04.01 | 0,00 | 0,00 | 5.000,00 | 3.000,00 | 2.379,00 | 2.379,00 | 2.379,00 | 0,00 | 2.378,00 |
| Bunuri de natura obiectelor de inventar (cod 20.05.01+20.05.03+20.05.30) | 20.05 | 0,00 | 0,00 | 110.000,00 | 120.000,00 | 118.846,00 | 118.846,00 | 118.846,00 | 0,00 | 23.741,00 |
| Alte obiecte de inventar | 20.05.30 | 0,00 | 0,00 | 110.000,00 | 120.000,00 | 118.846,00 | 118.846,00 | 118.846,00 | 0,00 | 23.741,00 |
| Deplasari, detasari, transferari (cod 20.06.01+20.06.02) | 20.06 | 0,00 | 0,00 | 11.000,00 | 4.000,00 | 3.038,00 | 3.038,00 | 3.038,00 | 0,00 | 3.038,00 |
| Deplasari interne, detaşări, transferari | 20.06.01 | 0,00 | 0,00 | 11.000,00 | 4.000,00 | 3.038,00 | 3.038,00 | 3.038,00 | 0,00 | 3.038,00 |
| Carti, publicatii si materiale documentare | 20.11 | 0,00 | 0,00 | 3.000,00 | 1.000,00 | 0,00 | 0,00 | 0,00 | 0,00 | 0,00 |
| Consultanta si expertiza | 20.12 | 0,00 | 0,00 | 10.000,00 | 0,00 | 0,00 | 0,00 | 0,00 | 0,00 | 0,00 |
| Pregatire profesionala | 20.13 | 0,00 | 0,00 | 19.000,00 | 8.000,00 | 6.988,00 | 6.988,00 | 6.988,00 | 0,00 | 6.988,00 |

| Denumirea indicatorilor | Cod indicator | Credite de angajament | | Credite bugetare | | Angajamente bugetare | Angajamente legale | Plati efectuate | Angajamente legale de platit | Cheltuieli efective |
|---|---|---|---|---|---|---|---|---|---|---|
| | | initiale | definitive | initiale | definitive | | | | | |
| A | B | 1 | 2 | 3 | 4 | 5 | 6 | 7 | 8=6-7 | 9 |
| Alte cheltuieli (cod 20.30.01 la 20.30.04+20.30.06+20.30.07+20.30.09+20.30.30) | 20.30 | 0,00 | 0,00 | 124.000,00 | 136.000,00 | 127.521,00 | 127.521,00 | 127.521,00 | 0,00 | 127.521,00 |
| Alte cheltuieli cu bunuri si servicii | 20.30.30 | 0,00 | 0,00 | 124.000,00 | 136.000,00 | 127.521,00 | 127.521,00 | 127.521,00 | 0,00 | 127.521,00 |
| TITLUL IX ASISTENTA SOCIALA (cod 57.01+57.02+57.04) | 57 | 0,00 | 0,00 | 357.000,00 | 392.000,00 | 336.058,00 | 336.058,00 | 336.058,00 | 0,00 | 336.058,00 |
| Ajutoare sociale (cod 57.02.01 la 57.02.05) | 57.02 | 0,00 | 0,00 | 357.000,00 | 392.000,00 | 336.058,00 | 336.058,00 | 336.058,00 | 0,00 | 336.058,00 |
| Ajutoare sociale in numerar | 57.02.01 | 0,00 | 0,00 | 357.000,00 | 392.000,00 | 336.058,00 | 336.058,00 | 336.058,00 | 0,00 | 336.058,00 |
| TITLUL X PROIECTE CU FINANTARE DIN FONDURI EXTERNE NERAMBURSABILE AFERENTE CADRULUI FINANCIAR 2014-2020 | 58 | 190.000,00 | 310.000,00 | 190.000,00 | 310.000,00 | 222.755,00 | 222.755,00 | 222.755,00 | 0,00 | 222.755,00 |
| Programe din Fondul Social European (FSE) | 58.02 | 190.000,00 | 310.000,00 | 190.000,00 | 310.000,00 | 222.755,00 | 222.755,00 | 222.755,00 | 0,00 | 222.755,00 |
| Finantare nationala | 58.02.01 | 29.000,00 | 40.000,00 | 29.000,00 | 40.000,00 | 30.098,00 | 30.098,00 | 30.098,00 | 0,00 | 30.098,00 |
| Finantare externa nerambursabila | 58.02.02 | 161.000,00 | 270.000,00 | 161.000,00 | 270.000,00 | 192.657,00 | 192.657,00 | 192.657,00 | 0,00 | 192.657,00 |
| TITLUL XI ALTE CHELTUIELI (cod 59.01+59.02+59.11+59.12+59.15+59.17+59.22+59.25+59.30+59.35+59.38+59.40+59.41+59.42) | 59 | 0,00 | 0,00 | 170.000,00 | 75.000,00 | 70.158,00 | 70.158,00 | 70.158,00 | 0,00 | 70.158,00 |
| Burse | 59.01 | 0,00 | 0,00 | 170.000,00 | 75.000,00 | 70.158,00 | 70.158,00 | 70.158,00 | 0,00 | 70.158,00 |
| CHELTUIELI DE CAPITAL (cod 71+72) | 70 | 228.000,00 | 228.000,00 | 228.000,00 | 228.000,00 | 168.136,00 | 168.136,00 | 168.136,00 | 0,00 | 119.862,00 |
| TITLUL XIII ACTIVE NEFINANCIARE (cod 71.01 la 71.03) | 71 | 228.000,00 | 228.000,00 | 228.000,00 | 228.000,00 | 168.136,00 | 168.136,00 | 168.136,00 | 0,00 | 119.862,00 |
| Active fixe | 71.01 | 37.000,00 | 44.000,00 | 37.000,00 | 44.000,00 | 30.135,00 | 30.135,00 | 30.135,00 | 0,00 | 119.862,00 |
| Masini, echipamente si mijloace de transport | 71.01.02 | 17.000,00 | 24.000,00 | 17.000,00 | 24.000,00 | 23.019,00 | 23.019,00 | 23.019,00 | 0,00 | 80.184,00 |
| Mobilier, aparatura birotica si alte active corporale | 71.01.03 | 0,00 | 0,00 | 0,00 | 0,00 | 0,00 | 0,00 | 0,00 | 0,00 | 1.486,00 |
| Alte active fixe | 71.01.30 | 20.000,00 | 20.000,00 | 20.000,00 | 20.000,00 | 7.116,00 | 7.116,00 | 7.116,00 | 0,00 | 38.192,00 |
| Reparatii capitale aferente activelor fixe | 71.03 | 191.000,00 | 184.000,00 | 191.000,00 | 184.000,00 | 138.001,00 | 138.001,00 | 138.001,00 | 0,00 | 0,00 |
| Sanatate ( cod 66.10.06+66.10.08+66.10.50) | 66.10 | 80.000,00 | 80.000,00 | 3.246.000,00 | 3.217.000,00 | 3.096.259,00 | 3.096.259,00 | 3.096.259,00 | 0,00 | 3.049.339,00 |
| CHELTUIELI CURENTE (cod 10+20+30+40+50+51+55+56+57+59) | 01 | 0,00 | 0,00 | 3.166.000,00 | 3.137.000,00 | 3.016.370,00 | 3.016.370,00 | 3.016.370,00 | 0,00 | 2.981.051,00 |
| TITLUL I CHELTUIELI DE PERSONAL (cod 10.01 la 10.03) | 10 | 0,00 | 0,00 | 1.807.000,00 | 1.778.000,00 | 1.697.935,00 | 1.697.935,00 | 1.697.935,00 | 0,00 | 1.679.426,00 |
| Cheltuieli salariale in bani | 10.01 | 0,00 | 0,00 | 1.767.000,00 | 1.740.000,00 | 1.660.896,00 | 1.660.896,00 | 1.660.896,00 | 0,00 | 1.642.373,00 |
| Salarii de baza | 10.01.01 | 0,00 | 0,00 | 1.425.000,00 | 1.448.000,00 | 1.373.401,00 | 1.373.401,00 | 1.373.401,00 | 0,00 | 1.355.742,00 |
| Sporuri pentru conditii de munca | 10.01.05 | 0,00 | 0,00 | 204.000,00 | 158.000,00 | 155.609,00 | 155.609,00 | 155.609,00 | 0,00 | 155.357,00 |
| Alte sporuri | 10.01.06 | 0,00 | 0,00 | 33.000,00 | 33.000,00 | 32.553,00 | 32.553,00 | 32.553,00 | 0,00 | 32.232,00 |
| Îndemnizaţii de hrană | 10.01.17 | 0,00 | 0,00 | 105.000,00 | 101.000,00 | 99.333,00 | 99.333,00 | 99.333,00 | 0,00 | 99.042,00 |
| Contributii (cod 10.03.01 la 10.03.06) | 10.03 | 0,00 | 0,00 | 40.000,00 | 38.000,00 | 37.039,00 | 37.039,00 | 37.039,00 | 0,00 | 37.053,00 |
| Contributia asiguratorie pentru munca | 10.03.07 | 0,00 | 0,00 | 40.000,00 | 38.000,00 | 37.039,00 | 37.039,00 | 37.039,00 | 0,00 | 37.053,00 |
| TITLUL II BUNURI SI SERVICII (cod 20.01 la 20.06+20.09 la 20.16+20.18 la 20.27+20.30) | 20 | 0,00 | 0,00 | 1.359.000,00 | 1.359.000,00 | 1.318.435,00 | 1.318.435,00 | 1.318.435,00 | 0,00 | 1.301.625,00 |
| Bunuri si servicii | 20.01 | 0,00 | 0,00 | 383.000,00 | 370.000,00 | 366.549,00 | 366.549,00 | 366.549,00 | 0,00 | 414.957,00 |
| Furnituri de birou | 20.01.01 | 0,00 | 0,00 | 5.000,00 | 4.000,00 | 3.792,00 | 3.792,00 | 3.792,00 | 0,00 | 4.124,00 |
| Materiale pentru curatenie | 20.01.02 | 0,00 | 0,00 | 25.000,00 | 25.000,00 | 22.051,00 | 22.051,00 | 22.051,00 | 0,00 | 16.769,00 |
| Incalzit, Iluminat si forta motrica | 20.01.03 | 0,00 | 0,00 | 300.000,00 | 300.000,00 | 300.000,00 | 300.000,00 | 300.000,00 | 0,00 | 347.109,00 |
| Apa, canal si salubritate | 20.01.04 | 0,00 | 0,00 | 15.000,00 | 5.000,00 | 4.994,00 | 4.994,00 | 4.994,00 | 0,00 | 7.218,00 |
| Carburanti si lubrifianti | 20.01.05 | 0,00 | 0,00 | 6.000,00 | 7.000,00 | 7.000,00 | 7.000,00 | 7.000,00 | 0,00 | 7.832,00 |
| Posta, telecomunicatii, radio, tv, internet | 20.01.08 | 0,00 | 0,00 | 7.000,00 | 4.000,00 | 3.769,00 | 3.769,00 | 3.769,00 | 0,00 | 5.937,00 |

| Denumirea indicatorilor | Cod indicator | Credite de angajament | | Credite bugetare | | Angajamente bugetare | Angajamente legale | Plati efectuate | Angajamente legale de platit | Cheltuieli efective |
|---|---|---|---|---|---|---|---|---|---|---|
| | | initiale | definitive | initiale | definitive | | | | | |
| A | B | 1 | 2 | 3 | 4 | 5 | 6 | 7 | 8=6-7 | 9 |
| Alte bunuri si servicii pentru intretinere si functionare | 20.01.30 | 0,00 | 0,00 | 25.000,00 | 25.000,00 | 24.943,00 | 24.943,00 | 24.943,00 | 0,00 | 25.968,00 |
| Reparatii curente | 20.02 | 0,00 | 0,00 | 60.000,00 | 103.000,00 | 97.151,00 | 97.151,00 | 97.151,00 | 0,00 | 93.871,00 |
| Hrana (cod 20.03.01+20.03.02) | 20.03 | 0,00 | 0,00 | 210.000,00 | 160.000,00 | 144.268,00 | 144.268,00 | 144.268,00 | 0,00 | 147.845,00 |
| Hrana pentru oameni | 20.03.01 | 0,00 | 0,00 | 210.000,00 | 160.000,00 | 144.268,00 | 144.268,00 | 144.268,00 | 0,00 | 147.845,00 |
| Medicamente si materiale sanitare (cod 20.04.01 la 20.04.04) | 20.04 | 0,00 | 0,00 | 96.000,00 | 96.000,00 | 93.911,00 | 93.911,00 | 93.911,00 | 0,00 | 98.562,00 |
| Medicamente | 20.04.01 | 0,00 | 0,00 | 62.000,00 | 72.000,00 | 72.000,00 | 72.000,00 | 72.000,00 | 0,00 | 81.794,00 |
| Materiale sanitare | 20.04.02 | 0,00 | 0,00 | 19.000,00 | 9.000,00 | 9.000,00 | 9.000,00 | 9.000,00 | 0,00 | 14.952,00 |
| Dezinfectanti | 20.04.04 | 0,00 | 0,00 | 15.000,00 | 15.000,00 | 12.911,00 | 12.911,00 | 12.911,00 | 0,00 | 1.816,00 |
| Bunuri de natura obiectelor de inventar (cod 20.05.01+20.05.03+20.05.30) | 20.05 | 0,00 | 0,00 | 20.000,00 | 70.000,00 | 69.739,00 | 69.739,00 | 69.739,00 | 0,00 | 0,00 |
| Alte obiecte de inventar | 20.05.30 | 0,00 | 0,00 | 20.000,00 | 70.000,00 | 69.739,00 | 69.739,00 | 69.739,00 | 0,00 | 0,00 |
| Deplasari, detasari, transferari (cod 20.06.01+20.06.02) | 20.06 | 0,00 | 0,00 | 4.000,00 | 4.000,00 | 4.000,00 | 4.000,00 | 4.000,00 | 0,00 | 4.000,00 |
| Deplasari interne, detaşări, transferari | 20.06.01 | 0,00 | 0,00 | 4.000,00 | 4.000,00 | 4.000,00 | 4.000,00 | 4.000,00 | 0,00 | 4.000,00 |
| Carti, publicatii si materiale documentare | 20.11 | 0,00 | 0,00 | 1.000,00 | 1.000,00 | 976,00 | 976,00 | 976,00 | 0,00 | 665,00 |
| Pregatire profesionala | 20.13 | 0,00 | 0,00 | 10.000,00 | 0,00 | 0,00 | 0,00 | 0,00 | 0,00 | 0,00 |
| Alte cheltuieli (cod 20.30.01 la 20.30.04+20.30.06+20.30.07+20.30.09+20.30.30) | 20.30 | 0,00 | 0,00 | 575.000,00 | 555.000,00 | 541.841,00 | 541.841,00 | 541.841,00 | 0,00 | 541.725,00 |
| Alte cheltuieli cu bunuri si servicii | 20.30.30 | 0,00 | 0,00 | 575.000,00 | 555.000,00 | 541.841,00 | 541.841,00 | 541.841,00 | 0,00 | 541.725,00 |
| CHELTUIELI DE CAPITAL (cod 71+72) | 70 | 80.000,00 | 80.000,00 | 80.000,00 | 80.000,00 | 79.889,00 | 79.889,00 | 79.889,00 | 0,00 | 68.288,00 |
| TITLUL XIII ACTIVE NEFINANCIARE (cod 71.01 la 71.03) | 71 | 80.000,00 | 80.000,00 | 80.000,00 | 80.000,00 | 79.889,00 | 79.889,00 | 79.889,00 | 0,00 | 68.288,00 |
| Active fixe | 71.01 | 80.000,00 | 80.000,00 | 80.000,00 | 80.000,00 | 79.889,00 | 79.889,00 | 79.889,00 | 0,00 | 68.288,00 |
| Masini, echipamente si mijloace de transport | 71.01.02 | 80.000,00 | 80.000,00 | 80.000,00 | 80.000,00 | 79.889,00 | 79.889,00 | 79.889,00 | 0,00 | 21.344,00 |
| Mobilier, aparatura birotica si alte active corporale | 71.01.03 | 0,00 | 0,00 | 0,00 | 0,00 | 0,00 | 0,00 | 0,00 | 0,00 | 5.840,00 |
| Alte active fixe | 71.01.30 | 0,00 | 0,00 | 0,00 | 0,00 | 0,00 | 0,00 | 0,00 | 0,00 | 41.104,00 |
| Cultura, recreere si religie ( 67.10.03+67.10.05+67.10.50) | 67.10 | 625.000,00 | 624.000,00 | 12.176.000,00 | 12.095.500,00 | 11.610.925,00 | 11.600.708,00 | 11.600.708,00 | 0,00 | 11.428.006,00 |
| CHELTUIELI CURENTE (cod 10+20+30+40+50+51+55+56+57+59) | 01 | 0,00 | 0,00 | 11.566.660,00 | 11.501.540,00 | 11.145.475,00 | 11.135.258,00 | 11.135.258,00 | 0,00 | 10.969.669,00 |
| TITLUL I CHELTUIELI DE PERSONAL (cod 10.01 la 10.03) | 10 | 0,00 | 0,00 | 7.664.090,00 | 7.245.630,00 | 7.179.485,00 | 7.169.268,00 | 7.169.268,00 | 0,00 | 7.193.296,00 |
| Cheltuieli salariale in bani | 10.01 | 0,00 | 0,00 | 7.492.090,00 | 7.084.630,00 | 7.021.880,00 | 7.012.732,00 | 7.012.732,00 | 0,00 | 7.035.247,00 |
| Salarii de baza | 10.01.01 | 0,00 | 0,00 | 6.560.090,00 | 6.255.630,00 | 6.217.270,00 | 6.213.041,00 | 6.213.041,00 | 0,00 | 6.227.584,00 |
| Sporuri pentru conditii de munca | 10.01.05 | 0,00 | 0,00 | 392.000,00 | 360.000,00 | 352.692,00 | 350.698,00 | 350.698,00 | 0,00 | 352.477,00 |
| Alte sporuri | 10.01.06 | 0,00 | 0,00 | 51.000,00 | 44.000,00 | 43.568,00 | 42.388,00 | 42.388,00 | 0,00 | 45.032,00 |
| Drepturi de delegare | 10.01.13 | 0,00 | 0,00 | 31.000,00 | 16.000,00 | 12.180,00 | 11.200,00 | 11.200,00 | 0,00 | 11.200,00 |
| Îndemnizaţii de hrană | 10.01.17 | 0,00 | 0,00 | 458.000,00 | 409.000,00 | 396.170,00 | 395.405,00 | 395.405,00 | 0,00 | 398.954,00 |
| Contributii (cod 10.03.01 la 10.03.06) | 10.03 | 0,00 | 0,00 | 172.000,00 | 161.000,00 | 157.605,00 | 156.536,00 | 156.536,00 | 0,00 | 158.049,00 |
| Contributia asiguratorie pentru munca | 10.03.07 | 0,00 | 0,00 | 172.000,00 | 161.000,00 | 157.605,00 | 156.536,00 | 156.536,00 | 0,00 | 158.049,00 |
| TITLUL II BUNURI SI SERVICII (cod 20.01 la 20.06+20.09 la 20.16+20.18 la 20.27+20.30) | 20 | 0,00 | 0,00 | 3.902.570,00 | 4.255.910,00 | 3.965.990,00 | 3.965.990,00 | 3.965.990,00 | 0,00 | 3.776.373,00 |
| Bunuri si servicii | 20.01 | 0,00 | 0,00 | 1.913.570,00 | 1.938.620,00 | 1.803.520,00 | 1.803.520,00 | 1.803.520,00 | 0,00 | 1.825.345,00 |
| Furnituri de birou | 20.01.01 | 0,00 | 0,00 | 31.000,00 | 32.000,00 | 30.023,00 | 30.023,00 | 30.023,00 | 0,00 | 25.387,00 |

| Denumirea indicatorilor | Cod indicator | Credite de angajament | | Credite bugetare | | Angajamente bugetare | Angajamente legale | Plati efectuate | Angajamente legale de platit | Cheltuieli efective |
|---|---|---|---|---|---|---|---|---|---|---|
| | | initiale | definitive | initiale | definitive | | | | | |
| A | B | 1 | 2 | 3 | 4 | 5 | 6 | 7 | 8=6-7 | 9 |
| Incalzit, Iluminat si forta motrica | 20.01.03 | 0,00 | 0,00 | 512.000,00 | 519.000,00 | 452.382,00 | 452.382,00 | 452.382,00 | 0,00 | 457.008,00 |
| Apa, canal si salubritate | 20.01.04 | 0,00 | 0,00 | 25.000,00 | 26.000,00 | 21.900,00 | 21.900,00 | 21.900,00 | 0,00 | 21.846,00 |
| Carburanti si lubrifianti | 20.01.05 | 0,00 | 0,00 | 33.000,00 | 33.000,00 | 28.758,00 | 28.758,00 | 28.758,00 | 0,00 | 42.368,00 |
| Piese de schimb | 20.01.06 | 0,00 | 0,00 | 12.000,00 | 12.000,00 | 4.772,00 | 4.772,00 | 4.772,00 | 0,00 | 5.852,00 |
| Transport | 20.01.07 | 0,00 | 0,00 | 9.000,00 | 9.000,00 | 2.974,00 | 2.974,00 | 2.974,00 | 0,00 | 2.974,00 |
| Posta, telecomunicatii, radio, tv, internet | 20.01.08 | 0,00 | 0,00 | 37.000,00 | 35.000,00 | 27.579,00 | 27.579,00 | 27.579,00 | 0,00 | 27.504,00 |
| Materiale si prestari de servicii cu caracter functional | 20.01.09 | 0,00 | 0,00 | 102.000,00 | 102.000,00 | 91.836,00 | 91.836,00 | 91.836,00 | 0,00 | 80.050,00 |
| Alte bunuri si servicii pentru intretinere si functionare | 20.01.30 | 0,00 | 0,00 | 1.109.570,00 | 1.126.620,00 | 1.100.765,00 | 1.100.765,00 | 1.100.765,00 | 0,00 | 1.124.653,00 |
| Reparatii curente | 20.02 | 0,00 | 0,00 | 180.000,00 | 295.000,00 | 281.422,00 | 281.422,00 | 281.422,00 | 0,00 | 279.763,00 |
| Bunuri de natura obiectelor de inventar (cod 20.05.01+20.05.03+20.05.30) | 20.05 | 0,00 | 0,00 | 113.000,00 | 118.000,00 | 109.548,00 | 109.548,00 | 109.548,00 | 0,00 | 9.202,00 |
| Alte obiecte de inventar | 20.05.30 | 0,00 | 0,00 | 113.000,00 | 118.000,00 | 109.548,00 | 109.548,00 | 109.548,00 | 0,00 | 9.202,00 |
| Deplasari, detasari, transferari (cod 20.06.01+20.06.02) | 20.06 | 0,00 | 0,00 | 38.000,00 | 28.000,00 | 18.371,00 | 18.371,00 | 18.371,00 | 0,00 | 18.371,00 |
| Deplasari interne, detaşări, transferari | 20.06.01 | 0,00 | 0,00 | 36.000,00 | 28.000,00 | 18.371,00 | 18.371,00 | 18.371,00 | 0,00 | 18.371,00 |
| Deplasari in strainatate | 20.06.02 | 0,00 | 0,00 | 2.000,00 | 0,00 | 0,00 | 0,00 | 0,00 | 0,00 | 0,00 |
| Cercetare-Dezvoltare | 20.10 | 0,00 | 0,00 | 200.000,00 | 200.000,00 | 197.751,00 | 197.751,00 | 197.751,00 | 0,00 | 197.751,00 |
| Carti, publicatii si materiale documentare | 20.11 | 0,00 | 0,00 | 160.000,00 | 155.000,00 | 138.034,00 | 138.034,00 | 138.034,00 | 0,00 | 11.372,00 |
| Consultanta si expertiza | 20.12 | 0,00 | 0,00 | 30.000,00 | 20.000,00 | 19.800,00 | 19.800,00 | 19.800,00 | 0,00 | 19.800,00 |
| Pregatire profesionala | 20.13 | 0,00 | 0,00 | 35.000,00 | 30.000,00 | 21.620,00 | 21.620,00 | 21.620,00 | 0,00 | 21.620,00 |
| Protectia muncii | 20.14 | 0,00 | 0,00 | 43.000,00 | 30.000,00 | 27.232,00 | 27.232,00 | 27.232,00 | 0,00 | 21.851,00 |
| Alte cheltuieli (cod 20.30.01 la 20.30.04+20.30.06+20.30.07+20.30.09+20.30.30) | 20.30 | 0,00 | 0,00 | 1.190.000,00 | 1.441.290,00 | 1.348.692,00 | 1.348.692,00 | 1.348.692,00 | 0,00 | 1.371.298,00 |
| Prime de asigurare non-viata | 20.30.03 | 0,00 | 0,00 | 37.000,00 | 33.000,00 | 26.528,00 | 26.528,00 | 26.528,00 | 0,00 | 26.528,00 |
| Alte cheltuieli cu bunuri si servicii | 20.30.30 | 0,00 | 0,00 | 1.153.000,00 | 1.408.290,00 | 1.322.164,00 | 1.322.164,00 | 1.322.164,00 | 0,00 | 1.344.770,00 |
| CHELTUIELI DE CAPITAL (cod 71+72) | 70 | 625.000,00 | 624.000,00 | 625.000,00 | 624.000,00 | 495.488,00 | 495.488,00 | 495.488,00 | 0,00 | 458.337,00 |
| TITLUL XIII ACTIVE NEFINANCIARE (cod 71.01 la 71.03) | 71 | 625.000,00 | 624.000,00 | 625.000,00 | 624.000,00 | 495.488,00 | 495.488,00 | 495.488,00 | 0,00 | 458.337,00 |
| Active fixe | 71.01 | 530.000,00 | 624.000,00 | 530.000,00 | 624.000,00 | 495.488,00 | 495.488,00 | 495.488,00 | 0,00 | 458.337,00 |
| Constructii | 71.01.01 | 90.000,00 | 90.000,00 | 90.000,00 | 90.000,00 | 63.003,00 | 63.003,00 | 63.003,00 | 0,00 | 80.316,00 |
| Masini, echipamente si mijloace de transport | 71.01.02 | 312.000,00 | 331.000,00 | 312.000,00 | 331.000,00 | 307.381,00 | 307.381,00 | 307.381,00 | 0,00 | 293.786,00 |
| Mobilier, aparatura birotica si alte active corporale | 71.01.03 | 13.000,00 | 13.000,00 | 13.000,00 | 13.000,00 | 12.960,00 | 12.960,00 | 12.960,00 | 0,00 | 27.896,00 |
| Alte active fixe | 71.01.30 | 115.000,00 | 190.000,00 | 115.000,00 | 190.000,00 | 112.144,00 | 112.144,00 | 112.144,00 | 0,00 | 56.339,00 |
| Reparatii capitale aferente activelor fixe | 71.03 | 95.000,00 | 0,00 | 95.000,00 | 0,00 | 0,00 | 0,00 | 0,00 | 0,00 | 0,00 |
| PLATI EFECTUATE IN ANII PRECEDENTI SI RECUPERATE IN ANUL CURENT (cod 85) | 84 | 0,00 | 0,00 | -15.660,00 | -30.040,00 | -30.038,00 | -30.038,00 | -30.038,00 | 0,00 | 0,00 |
| TITLUL XIX PLATI EFECTUATE IN ANII PRECEDENTI SI RECUPERATE IN ANUL CURENT | 85 | 0,00 | 0,00 | -15.660,00 | -30.040,00 | -30.038,00 | -30.038,00 | -30.038,00 | 0,00 | 0,00 |
| Plati efectuate in anii precedenti si recuperate in anul curent | 85.01 | 0,00 | 0,00 | -15.660,00 | -30.040,00 | -30.038,00 | -30.038,00 | -30.038,00 | 0,00 | 0,00 |
| Plati efectuate in anii precedenti si recuperate in anul curent - sectiunea functionare | 85.01.01 | 0,00 | 0,00 | -15.660,00 | -30.040,00 | -30.038,00 | -30.038,00 | -30.038,00 | 0,00 | 0,00 |
| Asigurari si asistenta sociala ( cod 68.10.04+68.10.05+68.10.11+68.10.12+68.10.50) | 68.10 | 0,00 | 0,00 | 0,00 | 0,00 | 0,00 | 0,00 | 0,00 | 0,00 | 108.583,00 |

| Denumirea indicatorilor | Cod indicator | Credite de angajament | | Credite bugetare | | Angajamente bugetare | Angajamente legale | Plati efectuate | Angajamente legale de platit | Cheltuieli efective |
|---|---|---|---|---|---|---|---|---|---|---|
| | | initiale | definitive | initiale | definitive | | | | | |
| A | B | 1 | 2 | 3 | 4 | 5 | 6 | 7 | 8=6-7 | 9 |
| CHELTUIELI CURENTE (cod 10+20+30+40+50+51+55+56+57+59) | 01 | 0,00 | 0,00 | 0,00 | 0,00 | 0,00 | 0,00 | 0,00 | 0,00 | 105.982,00 |
| TITLUL II BUNURI SI SERVICII (cod 20.01 la 20.06+20.09 la 20.16+20.18 la 20.27+20.30) | 20 | 0,00 | 0,00 | 0,00 | 0,00 | 0,00 | 0,00 | 0,00 | 0,00 | 105.982,00 |
| Bunuri si servicii | 20.01 | 0,00 | 0,00 | 0,00 | 0,00 | 0,00 | 0,00 | 0,00 | 0,00 | 10.375,00 |
| Incalzit, Iluminat si forta motrica | 20.01.03 | 0,00 | 0,00 | 0,00 | 0,00 | 0,00 | 0,00 | 0,00 | 0,00 | 9.752,00 |
| Materiale si prestari de servicii cu caracter functional | 20.01.09 | 0,00 | 0,00 | 0,00 | 0,00 | 0,00 | 0,00 | 0,00 | 0,00 | 161,00 |
| Alte bunuri si servicii pentru intretinere si functionare | 20.01.30 | 0,00 | 0,00 | 0,00 | 0,00 | 0,00 | 0,00 | 0,00 | 0,00 | 462,00 |
| Medicamente si materiale sanitare (cod 20.04.01 la 20.04.04) | 20.04 | 0,00 | 0,00 | 0,00 | 0,00 | 0,00 | 0,00 | 0,00 | 0,00 | 73,00 |
| Medicamente | 20.04.01 | 0,00 | 0,00 | 0,00 | 0,00 | 0,00 | 0,00 | 0,00 | 0,00 | 70,00 |
| Materiale sanitare | 20.04.02 | 0,00 | 0,00 | 0,00 | 0,00 | 0,00 | 0,00 | 0,00 | 0,00 | 3,00 |
| Bunuri de natura obiectelor de inventar (cod 20.05.01+20.05.03+20.05.30) | 20.05 | 0,00 | 0,00 | 0,00 | 0,00 | 0,00 | 0,00 | 0,00 | 0,00 | 94.278,00 |
| Uniforme si echipament | 20.05.01 | 0,00 | 0,00 | 0,00 | 0,00 | 0,00 | 0,00 | 0,00 | 0,00 | 25.223,00 |
| Lenjerie si accesorii de pat | 20.05.03 | 0,00 | 0,00 | 0,00 | 0,00 | 0,00 | 0,00 | 0,00 | 0,00 | 5.632,00 |
| Alte obiecte de inventar | 20.05.30 | 0,00 | 0,00 | 0,00 | 0,00 | 0,00 | 0,00 | 0,00 | 0,00 | 63.423,00 |
| Protectia muncii | 20.14 | 0,00 | 0,00 | 0,00 | 0,00 | 0,00 | 0,00 | 0,00 | 0,00 | 1.256,00 |
| CHELTUIELI DE CAPITAL (cod 71+72) | 70 | 0,00 | 0,00 | 0,00 | 0,00 | 0,00 | 0,00 | 0,00 | 0,00 | 2.601,00 |
| TITLUL XIII ACTIVE NEFINANCIARE (cod 71.01 la 71.03) | 71 | 0,00 | 0,00 | 0,00 | 0,00 | 0,00 | 0,00 | 0,00 | 0,00 | 2.601,00 |
| Active fixe | 71.01 | 0,00 | 0,00 | 0,00 | 0,00 | 0,00 | 0,00 | 0,00 | 0,00 | 2.601,00 |
| Masini, echipamente si mijloace de transport | 71.01.02 | 0,00 | 0,00 | 0,00 | 0,00 | 0,00 | 0,00 | 0,00 | 0,00 | 1.607,00 |
| Mobilier, aparatura birotica si alte active corporale | 71.01.03 | 0,00 | 0,00 | 0,00 | 0,00 | 0,00 | 0,00 | 0,00 | 0,00 | 994,00 |
| **EXCEDENT 98.10.96 + 98.10.97** | 98.10 | 0,00 | 0,00 | 0,00 | 0,00 | 0,00 | 0,00 | 6.565,00 | 0,00 | 0,00 |
| **DEFICIT 99.10.96 + 99.10.97** | 99.10 | 0,00 | 0,00 | -23.000,00 | -23.000,00 | 0,00 | 0,00 | 0,00 | 0,00 | 0,00 |

## Cont de executie - Cheltuieli - Bugetul institutiilor publice si activitatilor finantate integral sau partial din venituri proprii - Sectiunea functionare

| Denumirea indicatorilor | Cod indicator | Credite de angajament | | Credite bugetare | | Angajamente bugetare | Angajamente legale | Plati efectuate | Angajamente legale de platit | Cheltuieli efective |
|---|---|---|---|---|---|---|---|---|---|---|
| | | initiale | definitive | initiale | definitive | | | | | |
| A | B | 1 | 2 | 3 | 4 | 5 | 6 | 7 | 8=6-7 | 9 |
| **TOTAL CHELTUIELI ( cod 50.10+59.10+63.10+69.10+79.10)** | 49.10 | 0,00 | 0,00 | 17.850.000,00 | 17.644.500,00 | 16.971.332,00 | 16.961.115,00 | 16.961.115,00 | 0,00 | 16.761.582,00 |
| CHELTUIELI CURENTE (cod 10+20+30+40+50+51+55+56+57+59) | 01 | 0,00 | 0,00 | 17.865.660,00 | 17.674.540,00 | 17.001.370,00 | 16.991.153,00 | 16.991.153,00 | 0,00 | 16.761.582,00 |
| TITLUL I CHELTUIELI DE PERSONAL (cod 10.01 la 10.03) | 10 | 0,00 | 0,00 | 10.808.090,00 | 10.340.630,00 | 10.139.110,00 | 10.128.893,00 | 10.128.893,00 | 0,00 | 10.115.860,00 |
| Cheltuieli salariale in bani | 10.01 | 0,00 | 0,00 | 10.567.090,00 | 10.112.630,00 | 9.918.390,00 | 9.909.242,00 | 9.909.242,00 | 0,00 | 9.894.203,00 |
| Salarii de baza | 10.01.01 | 0,00 | 0,00 | 9.155.090,00 | 8.873.630,00 | 8.737.565,00 | 8.733.336,00 | 8.733.336,00 | 0,00 | 8.710.793,00 |
| Sporuri pentru conditii de munca | 10.01.05 | 0,00 | 0,00 | 596.000,00 | 518.000,00 | 508.301,00 | 506.307,00 | 506.307,00 | 0,00 | 507.834,00 |
| Alte sporuri | 10.01.06 | 0,00 | 0,00 | 84.000,00 | 77.000,00 | 76.121,00 | 74.941,00 | 74.941,00 | 0,00 | 77.264,00 |
| Indemnizatii platite unor persoane din afara unitatii | 10.01.12 | 0,00 | 0,00 | 2.000,00 | 2.000,00 | 0,00 | 0,00 | 0,00 | 0,00 | 0,00 |
| Drepturi de delegare | 10.01.13 | 0,00 | 0,00 | 31.000,00 | 16.000,00 | 12.180,00 | 11.200,00 | 11.200,00 | 0,00 | 11.200,00 |
| Alocatii pentru transportul la si de la locul de munca | 10.01.15 | 0,00 | 0,00 | 62.000,00 | 42.000,00 | 36.367,00 | 36.367,00 | 36.367,00 | 0,00 | 36.318,00 |
| Îndemnizaţii de hrană | 10.01.17 | 0,00 | 0,00 | 630.000,00 | 577.000,00 | 546.916,00 | 546.151,00 | 546.151,00 | 0,00 | 549.854,00 |
| Alte drepturi salariale in bani | 10.01.30 | 0,00 | 0,00 | 7.000,00 | 7.000,00 | 940,00 | 940,00 | 940,00 | 0,00 | 940,00 |
| Contributii (cod 10.03.01 la 10.03.06) | 10.03 | 0,00 | 0,00 | 241.000,00 | 228.000,00 | 220.720,00 | 219.651,00 | 219.651,00 | 0,00 | 221.657,00 |
| Contributia asiguratorie pentru munca | 10.03.07 | 0,00 | 0,00 | 241.000,00 | 228.000,00 | 220.720,00 | 219.651,00 | 219.651,00 | 0,00 | 221.657,00 |
| TITLUL II BUNURI SI SERVICII (cod 20.01 la 20.06+20.09 la 20.16+20.18 la 20.27+20.30) | 20 | 0,00 | 0,00 | 6.530.570,00 | 6.866.910,00 | 6.456.044,00 | 6.456.044,00 | 6.456.044,00 | 0,00 | 6.239.506,00 |
| Bunuri si servicii | 20.01 | 0,00 | 0,00 | 2.827.570,00 | 2.828.620,00 | 2.645.562,00 | 2.645.562,00 | 2.645.562,00 | 0,00 | 2.707.323,00 |
| Furnituri de birou | 20.01.01 | 0,00 | 0,00 | 97.000,00 | 94.000,00 | 91.688,00 | 91.688,00 | 91.688,00 | 0,00 | 87.934,00 |
| Materiale pentru curatenie | 20.01.02 | 0,00 | 0,00 | 105.000,00 | 108.000,00 | 103.501,00 | 103.501,00 | 103.501,00 | 0,00 | 93.663,00 |
| Incalzit, Iluminat si forta motrica | 20.01.03 | 0,00 | 0,00 | 963.000,00 | 937.000,00 | 854.148,00 | 854.148,00 | 854.148,00 | 0,00 | 915.635,00 |
| Apa, canal si salubritate | 20.01.04 | 0,00 | 0,00 | 66.000,00 | 49.000,00 | 41.354,00 | 41.354,00 | 41.354,00 | 0,00 | 43.524,00 |
| Carburanti si lubrifianti | 20.01.05 | 0,00 | 0,00 | 62.000,00 | 58.000,00 | 53.258,00 | 53.258,00 | 53.258,00 | 0,00 | 59.140,00 |
| Piese de schimb | 20.01.06 | 0,00 | 0,00 | 12.000,00 | 12.000,00 | 4.772,00 | 4.772,00 | 4.772,00 | 0,00 | 5.852,00 |
| Transport | 20.01.07 | 0,00 | 0,00 | 9.000,00 | 9.000,00 | 2.974,00 | 2.974,00 | 2.974,00 | 0,00 | 2.974,00 |
| Posta, telecomunicatii, radio, tv, internet | 20.01.08 | 0,00 | 0,00 | 70.000,00 | 60.000,00 | 48.169,00 | 48.169,00 | 48.169,00 | 0,00 | 51.476,00 |
| Materiale si prestari de servicii cu caracter functional | 20.01.09 | 0,00 | 0,00 | 189.000,00 | 200.000,00 | 189.729,00 | 189.729,00 | 189.729,00 | 0,00 | 159.552,00 |
| Alte bunuri si servicii pentru intretinere si functionare | 20.01.30 | 0,00 | 0,00 | 1.254.570,00 | 1.301.620,00 | 1.255.969,00 | 1.255.969,00 | 1.255.969,00 | 0,00 | 1.287.573,00 |
| Reparatii curente | 20.02 | 0,00 | 0,00 | 561.000,00 | 759.000,00 | 737.995,00 | 737.995,00 | 737.995,00 | 0,00 | 733.056,00 |
| Hrana (cod 20.03.01+20.03.02) | 20.03 | 0,00 | 0,00 | 210.000,00 | 160.000,00 | 144.268,00 | 144.268,00 | 144.268,00 | 0,00 | 147.845,00 |
| Hrana pentru oameni | 20.03.01 | 0,00 | 0,00 | 210.000,00 | 160.000,00 | 144.268,00 | 144.268,00 | 144.268,00 | 0,00 | 147.845,00 |
| Medicamente si materiale sanitare (cod 20.04.01 la 20.04.04) | 20.04 | 0,00 | 0,00 | 101.000,00 | 99.000,00 | 96.290,00 | 96.290,00 | 96.290,00 | 0,00 | 101.013,00 |
| Medicamente | 20.04.01 | 0,00 | 0,00 | 67.000,00 | 75.000,00 | 74.379,00 | 74.379,00 | 74.379,00 | 0,00 | 84.242,00 |
| Materiale sanitare | 20.04.02 | 0,00 | 0,00 | 19.000,00 | 9.000,00 | 9.000,00 | 9.000,00 | 9.000,00 | 0,00 | 14.955,00 |
| Dezinfectanti | 20.04.04 | 0,00 | 0,00 | 15.000,00 | 15.000,00 | 12.911,00 | 12.911,00 | 12.911,00 | 0,00 | 1.816,00 |
| Bunuri de natura obiectelor de inventar (cod 20.05.01+20.05.03+20.05.30) | 20.05 | 0,00 | 0,00 | 263.000,00 | 354.000,00 | 332.387,00 | 332.387,00 | 332.387,00 | 0,00 | 145.373,00 |

| Denumirea indicatorilor | Cod indicator | Credite de angajament | | Credite bugetare | | Angajamente bugetare | Angajamente legale | Plati efectuate | Angajamente legale de platit | Cheltuieli efective |
|---|---|---|---|---|---|---|---|---|---|---|
| | | initiale | definitive | initiale | definitive | | | | | |
| A | B | 1 | 2 | 3 | 4 | 5 | 6 | 7 | 8=6-7 | 9 |
| Uniforme si echipament | 20.05.01 | 0,00 | 0,00 | 0,00 | 0,00 | 0,00 | 0,00 | 0,00 | 0,00 | 25.223,00 |
| Lenjerie si accesorii de pat | 20.05.03 | 0,00 | 0,00 | 0,00 | 0,00 | 0,00 | 0,00 | 0,00 | 0,00 | 5.632,00 |
| Alte obiecte de inventar | 20.05.30 | 0,00 | 0,00 | 263.000,00 | 354.000,00 | 332.387,00 | 332.387,00 | 332.387,00 | 0,00 | 114.518,00 |
| Deplasari, detasari, transferari (cod 20.06.01+20.06.02) | 20.06 | 0,00 | 0,00 | 83.000,00 | 42.000,00 | 26.554,00 | 26.554,00 | 26.554,00 | 0,00 | 26.554,00 |
| Deplasari interne, detaşări, transferari | 20.06.01 | 0,00 | 0,00 | 81.000,00 | 42.000,00 | 26.554,00 | 26.554,00 | 26.554,00 | 0,00 | 26.554,00 |
| Deplasari in strainatate | 20.06.02 | 0,00 | 0,00 | 2.000,00 | 0,00 | 0,00 | 0,00 | 0,00 | 0,00 | 0,00 |
| Cercetare-Dezvoltare | 20.10 | 0,00 | 0,00 | 200.000,00 | 200.000,00 | 197.751,00 | 197.751,00 | 197.751,00 | 0,00 | 197.751,00 |
| Carti, publicatii si materiale documentare | 20.11 | 0,00 | 0,00 | 167.000,00 | 160.000,00 | 140.930,00 | 140.930,00 | 140.930,00 | 0,00 | 13.957,00 |
| Consultanta si expertiza | 20.12 | 0,00 | 0,00 | 40.000,00 | 20.000,00 | 19.800,00 | 19.800,00 | 19.800,00 | 0,00 | 19.800,00 |
| Pregatire profesionala | 20.13 | 0,00 | 0,00 | 74.000,00 | 38.000,00 | 28.608,00 | 28.608,00 | 28.608,00 | 0,00 | 28.608,00 |
| Protectia muncii | 20.14 | 0,00 | 0,00 | 85.000,00 | 48.000,00 | 42.917,00 | 42.917,00 | 42.917,00 | 0,00 | 51.770,00 |
| Cheltuieli judiciare si extrajudiciare derivate din actiuni in reprezentarea intereselor statului, potrivit dispozitiilor legale | 20.25 | 0,00 | 0,00 | 0,00 | 1.000,00 | 756,00 | 756,00 | 756,00 | 0,00 | 756,00 |
| Alte cheltuieli (cod 20.30.01 la 20.30.04+20.30.06+20.30.07+20.30.09+20.30.30) | 20.30 | 0,00 | 0,00 | 1.919.000,00 | 2.157.290,00 | 2.042.226,00 | 2.042.226,00 | 2.042.226,00 | 0,00 | 2.065.700,00 |
| Reclama si publicitate | 20.30.01 | 0,00 | 0,00 | 1.000,00 | 0,00 | 0,00 | 0,00 | 0,00 | 0,00 | 0,00 |
| Prime de asigurare non-viata | 20.30.03 | 0,00 | 0,00 | 46.000,00 | 38.000,00 | 31.249,00 | 31.249,00 | 31.249,00 | 0,00 | 31.249,00 |
| Alte cheltuieli cu bunuri si servicii | 20.30.30 | 0,00 | 0,00 | 1.872.000,00 | 2.119.290,00 | 2.010.977,00 | 2.010.977,00 | 2.010.977,00 | 0,00 | 2.034.451,00 |
| TITLUL IX ASISTENTA SOCIALA (cod 57.01+57.02+57.04) | 57 | 0,00 | 0,00 | 357.000,00 | 392.000,00 | 336.058,00 | 336.058,00 | 336.058,00 | 0,00 | 336.058,00 |
| Ajutoare sociale (cod 57.02.01 la 57.02.05) | 57.02 | 0,00 | 0,00 | 357.000,00 | 392.000,00 | 336.058,00 | 336.058,00 | 336.058,00 | 0,00 | 336.058,00 |
| Ajutoare sociale in numerar | 57.02.01 | 0,00 | 0,00 | 357.000,00 | 392.000,00 | 336.058,00 | 336.058,00 | 336.058,00 | 0,00 | 336.058,00 |
| TITLUL XI ALTE CHELTUIELI (cod 59.01+59.02+59.11+59.12+59.15+59.17+59.22+59.25+59.30+59.35+59.38+59.40+59.41+59.42) | 59 | 0,00 | 0,00 | 170.000,00 | 75.000,00 | 70.158,00 | 70.158,00 | 70.158,00 | 0,00 | 70.158,00 |
| Burse | 59.01 | 0,00 | 0,00 | 170.000,00 | 75.000,00 | 70.158,00 | 70.158,00 | 70.158,00 | 0,00 | 70.158,00 |
| PLATI EFECTUATE IN ANII PRECEDENTI SI RECUPERATE IN ANUL CURENT (cod 85) | 84 | 0,00 | 0,00 | -15.660,00 | -30.040,00 | -30.038,00 | -30.038,00 | -30.038,00 | 0,00 | 0,00 |
| TITLUL XIX PLATI EFECTUATE IN ANII PRECEDENTI SI RECUPERATE IN ANUL CURENT | 85 | 0,00 | 0,00 | -15.660,00 | -30.040,00 | -30.038,00 | -30.038,00 | -30.038,00 | 0,00 | 0,00 |
| Plati efectuate in anii precedenti si recuperate in anul curent | 85.01 | 0,00 | 0,00 | -15.660,00 | -30.040,00 | -30.038,00 | -30.038,00 | -30.038,00 | 0,00 | 0,00 |
| Plati efectuate in anii precedenti si recuperate in anul curent - sectiunea functionare | 85.01.01 | 0,00 | 0,00 | -15.660,00 | -30.040,00 | -30.038,00 | -30.038,00 | -30.038,00 | 0,00 | 0,00 |
| **Partea I-a SERVICII PUBLICE GENERALE (cod 54.10+55.10)** | 50.10 | 0,00 | 0,00 | 1.555.000,00 | 1.538.000,00 | 1.438.337,00 | 1.438.337,00 | 1.438.337,00 | 0,00 | 1.402.518,00 |
| Alte servicii publice generale (cod 54.10.10) | 54.10 | 0,00 | 0,00 | 1.555.000,00 | 1.538.000,00 | 1.438.337,00 | 1.438.337,00 | 1.438.337,00 | 0,00 | 1.402.518,00 |
| CHELTUIELI CURENTE (cod 10+20+30+40+50+51+55+56+57+59) | 01 | 0,00 | 0,00 | 1.555.000,00 | 1.538.000,00 | 1.438.337,00 | 1.438.337,00 | 1.438.337,00 | 0,00 | 1.402.518,00 |
| TITLUL I CHELTUIELI DE PERSONAL (cod 10.01 la 10.03) | 10 | 0,00 | 0,00 | 1.275.000,00 | 1.275.000,00 | 1.225.323,00 | 1.225.323,00 | 1.225.323,00 | 0,00 | 1.206.820,00 |
| Cheltuieli salariale in bani | 10.01 | 0,00 | 0,00 | 1.246.000,00 | 1.246.000,00 | 1.199.247,00 | 1.199.247,00 | 1.199.247,00 | 0,00 | 1.180.265,00 |
| Salarii de baza | 10.01.01 | 0,00 | 0,00 | 1.170.000,00 | 1.170.000,00 | 1.146.894,00 | 1.146.894,00 | 1.146.894,00 | 0,00 | 1.127.467,00 |
| Indemnizatii platite unor persoane din afara unitatii | 10.01.12 | 0,00 | 0,00 | 2.000,00 | 2.000,00 | 0,00 | 0,00 | 0,00 | 0,00 | 0,00 |
| Îndemnizaţii de hrană | 10.01.17 | 0,00 | 0,00 | 67.000,00 | 67.000,00 | 51.413,00 | 51.413,00 | 51.413,00 | 0,00 | 51.858,00 |

| Denumirea indicatorilor | Cod indicator | Credite de angajament | | Credite bugetare | | Angajamente bugetare | Angajamente legale | Plati efectuate | Angajamente legale de platit | Cheltuieli efective |
|---|---|---|---|---|---|---|---|---|---|---|
| | | initiale | definitive | initiale | definitive | | | | | |
| A | B | 1 | 2 | 3 | 4 | 5 | 6 | 7 | 8=6-7 | 9 |
| Alte drepturi salariale in bani | 10.01.30 | 0,00 | 0,00 | 7.000,00 | 7.000,00 | 940,00 | 940,00 | 940,00 | 0,00 | 940,00 |
| Contributii (cod 10.03.01 la 10.03.06) | 10.03 | 0,00 | 0,00 | 29.000,00 | 29.000,00 | 26.076,00 | 26.076,00 | 26.076,00 | 0,00 | 26.555,00 |
| Contributia asiguratorie pentru munca | 10.03.07 | 0,00 | 0,00 | 29.000,00 | 29.000,00 | 26.076,00 | 26.076,00 | 26.076,00 | 0,00 | 26.555,00 |
| TITLUL II BUNURI SI SERVICII (cod 20.01 la 20.06+20.09 la 20.16+20.18 la 20.27+20.30) | 20 | 0,00 | 0,00 | 280.000,00 | 263.000,00 | 213.014,00 | 213.014,00 | 213.014,00 | 0,00 | 195.698,00 |
| Bunuri si servicii | 20.01 | 0,00 | 0,00 | 179.000,00 | 164.000,00 | 135.160,00 | 135.160,00 | 135.160,00 | 0,00 | 132.962,00 |
| Furnituri de birou | 20.01.01 | 0,00 | 0,00 | 18.000,00 | 14.000,00 | 13.910,00 | 13.910,00 | 13.910,00 | 0,00 | 18.934,00 |
| Materiale pentru curatenie | 20.01.02 | 0,00 | 0,00 | 12.000,00 | 12.000,00 | 11.986,00 | 11.986,00 | 11.986,00 | 0,00 | 11.895,00 |
| Incalzit, Iluminat si forta motrica | 20.01.03 | 0,00 | 0,00 | 40.000,00 | 42.000,00 | 37.280,00 | 37.280,00 | 37.280,00 | 0,00 | 37.280,00 |
| Apa, canal si salubritate | 20.01.04 | 0,00 | 0,00 | 2.000,00 | 2.000,00 | 761,00 | 761,00 | 761,00 | 0,00 | 761,00 |
| Carburanti si lubrifianti | 20.01.05 | 0,00 | 0,00 | 14.000,00 | 14.000,00 | 13.500,00 | 13.500,00 | 13.500,00 | 0,00 | 8.940,00 |
| Posta, telecomunicatii, radio, tv, internet | 20.01.08 | 0,00 | 0,00 | 10.000,00 | 8.000,00 | 5.391,00 | 5.391,00 | 5.391,00 | 0,00 | 6.605,00 |
| Materiale si prestari de servicii cu caracter functional | 20.01.09 | 0,00 | 0,00 | 25.000,00 | 20.000,00 | 19.962,00 | 19.962,00 | 19.962,00 | 0,00 | 11.841,00 |
| Alte bunuri si servicii pentru intretinere si functionare | 20.01.30 | 0,00 | 0,00 | 58.000,00 | 52.000,00 | 32.370,00 | 32.370,00 | 32.370,00 | 0,00 | 36.706,00 |
| Reparatii curente | 20.02 | 0,00 | 0,00 | 0,00 | 10.000,00 | 9.917,00 | 9.917,00 | 9.917,00 | 0,00 | 9.917,00 |
| Bunuri de natura obiectelor de inventar (cod 20.05.01+20.05.03+20.05.30) | 20.05 | 0,00 | 0,00 | 20.000,00 | 46.000,00 | 34.254,00 | 34.254,00 | 34.254,00 | 0,00 | 18.152,00 |
| Alte obiecte de inventar | 20.05.30 | 0,00 | 0,00 | 20.000,00 | 46.000,00 | 34.254,00 | 34.254,00 | 34.254,00 | 0,00 | 18.152,00 |
| Deplasari, detasari, transferari (cod 20.06.01+20.06.02) | 20.06 | 0,00 | 0,00 | 30.000,00 | 6.000,00 | 1.145,00 | 1.145,00 | 1.145,00 | 0,00 | 1.145,00 |
| Deplasari interne, detaşări, transferari | 20.06.01 | 0,00 | 0,00 | 30.000,00 | 6.000,00 | 1.145,00 | 1.145,00 | 1.145,00 | 0,00 | 1.145,00 |
| Carti, publicatii si materiale documentare | 20.11 | 0,00 | 0,00 | 3.000,00 | 3.000,00 | 1.920,00 | 1.920,00 | 1.920,00 | 0,00 | 1.920,00 |
| Pregatire profesionala | 20.13 | 0,00 | 0,00 | 10.000,00 | 0,00 | 0,00 | 0,00 | 0,00 | 0,00 | 0,00 |
| Protectia muncii | 20.14 | 0,00 | 0,00 | 8.000,00 | 8.000,00 | 5.690,00 | 5.690,00 | 5.690,00 | 0,00 | 5.690,00 |
| Cheltuieli judiciare si extrajudiciare derivate din actiuni in reprezentarea intereselor statului, potrivit dispozitiilor legale | 20.25 | 0,00 | 0,00 | 0,00 | 1.000,00 | 756,00 | 756,00 | 756,00 | 0,00 | 756,00 |
| Alte cheltuieli (cod 20.30.01 la 20.30.04+20.30.06+20.30.07+20.30.09+20.30.30) | 20.30 | 0,00 | 0,00 | 30.000,00 | 25.000,00 | 24.172,00 | 24.172,00 | 24.172,00 | 0,00 | 25.156,00 |
| Reclama si publicitate | 20.30.01 | 0,00 | 0,00 | 1.000,00 | 0,00 | 0,00 | 0,00 | 0,00 | 0,00 | 0,00 |
| Prime de asigurare non-viata | 20.30.03 | 0,00 | 0,00 | 9.000,00 | 5.000,00 | 4.721,00 | 4.721,00 | 4.721,00 | 0,00 | 4.721,00 |
| Alte cheltuieli cu bunuri si servicii | 20.30.30 | 0,00 | 0,00 | 20.000,00 | 20.000,00 | 19.451,00 | 19.451,00 | 19.451,00 | 0,00 | 20.435,00 |
| **Partea a III-a CHELTUIELI SOCIAL-CULTURALE ( COD 65.10+66.10+67.10+68.10)** | 63.10 | 0,00 | 0,00 | 16.295.000,00 | 16.106.500,00 | 15.532.995,00 | 15.522.778,00 | 15.522.778,00 | 0,00 | 15.359.064,00 |
| Invatamant (cod 65.10.01 la 65.10.05+65.10.07+65.10.11+65.10.50) | 65.10 | 0,00 | 0,00 | 1.578.000,00 | 1.498.000,00 | 1.401.188,00 | 1.401.188,00 | 1.401.188,00 | 0,00 | 1.302.362,00 |
| CHELTUIELI CURENTE (cod 10+20+30+40+50+51+55+56+57+59) | 01 | 0,00 | 0,00 | 1.578.000,00 | 1.498.000,00 | 1.401.188,00 | 1.401.188,00 | 1.401.188,00 | 0,00 | 1.302.362,00 |
| TITLUL I CHELTUIELI DE PERSONAL (cod 10.01 la 10.03) | 10 | 0,00 | 0,00 | 62.000,00 | 42.000,00 | 36.367,00 | 36.367,00 | 36.367,00 | 0,00 | 36.318,00 |
| Cheltuieli salariale in bani | 10.01 | 0,00 | 0,00 | 62.000,00 | 42.000,00 | 36.367,00 | 36.367,00 | 36.367,00 | 0,00 | 36.318,00 |
| Alocatii pentru transportul la si de la locul de munca | 10.01.15 | 0,00 | 0,00 | 62.000,00 | 42.000,00 | 36.367,00 | 36.367,00 | 36.367,00 | 0,00 | 36.318,00 |
| TITLUL II BUNURI SI SERVICII (cod 20.01 la 20.06+20.09 la 20.16+20.18 la 20.27+20.30) | 20 | 0,00 | 0,00 | 989.000,00 | 989.000,00 | 958.605,00 | 958.605,00 | 958.605,00 | 0,00 | 859.828,00 |

| Denumirea indicatorilor | Cod indicator | Credite de angajament | | Credite bugetare | | Angajamente bugetare | Angajamente legale | Plati efectuate | Angajamente legale de platit | Cheltuieli efective |
|---|---|---|---|---|---|---|---|---|---|---|
| | | initiale | definitive | initiale | definitive | | | | | |
| A | B | 1 | 2 | 3 | 4 | 5 | 6 | 7 | 8=6-7 | 9 |
| Furnituri de birou | 20.01.01 | 0,00 | 0,00 | 43.000,00 | 44.000,00 | 43.963,00 | 43.963,00 | 43.963,00 | 0,00 | 39.489,00 |
| Materiale pentru curatenie | 20.01.02 | 0,00 | 0,00 | 25.000,00 | 27.000,00 | 26.933,00 | 26.933,00 | 26.933,00 | 0,00 | 27.296,00 |
| Incalzit, Iluminat si forta motrica | 20.01.03 | 0,00 | 0,00 | 111.000,00 | 76.000,00 | 64.486,00 | 64.486,00 | 64.486,00 | 0,00 | 64.486,00 |
| Apa, canal si salubritate | 20.01.04 | 0,00 | 0,00 | 24.000,00 | 16.000,00 | 13.699,00 | 13.699,00 | 13.699,00 | 0,00 | 13.699,00 |
| Carburanti si lubrifianti | 20.01.05 | 0,00 | 0,00 | 9.000,00 | 4.000,00 | 4.000,00 | 4.000,00 | 4.000,00 | 0,00 | 0,00 |
| Posta, telecomunicatii, radio, tv, internet | 20.01.08 | 0,00 | 0,00 | 16.000,00 | 13.000,00 | 11.430,00 | 11.430,00 | 11.430,00 | 0,00 | 11.430,00 |
| Materiale si prestari de servicii cu caracter functional | 20.01.09 | 0,00 | 0,00 | 62.000,00 | 78.000,00 | 77.931,00 | 77.931,00 | 77.931,00 | 0,00 | 67.500,00 |
| Alte bunuri si servicii pentru intretinere si functionare | 20.01.30 | 0,00 | 0,00 | 62.000,00 | 98.000,00 | 97.891,00 | 97.891,00 | 97.891,00 | 0,00 | 99.784,00 |
| Reparatii curente | 20.02 | 0,00 | 0,00 | 321.000,00 | 351.000,00 | 349.505,00 | 349.505,00 | 349.505,00 | 0,00 | 349.505,00 |
| Medicamente si materiale sanitare (cod 20.04.01 la 20.04.04) | 20.04 | 0,00 | 0,00 | 5.000,00 | 3.000,00 | 2.379,00 | 2.379,00 | 2.379,00 | 0,00 | 2.378,00 |
| Medicamente | 20.04.01 | 0,00 | 0,00 | 5.000,00 | 3.000,00 | 2.379,00 | 2.379,00 | 2.379,00 | 0,00 | 2.378,00 |
| Bunuri de natura obiectelor de inventar (cod 20.05.01+20.05.03+20.05.30) | 20.05 | 0,00 | 0,00 | 110.000,00 | 120.000,00 | 118.846,00 | 118.846,00 | 118.846,00 | 0,00 | 23.741,00 |
| Alte obiecte de inventar | 20.05.30 | 0,00 | 0,00 | 110.000,00 | 120.000,00 | 118.846,00 | 118.846,00 | 118.846,00 | 0,00 | 23.741,00 |
| Deplasari, detasari, transferari (cod 20.06.01+20.06.02) | 20.06 | 0,00 | 0,00 | 11.000,00 | 4.000,00 | 3.038,00 | 3.038,00 | 3.038,00 | 0,00 | 3.038,00 |
| Deplasari interne, detaşări, transferari | 20.06.01 | 0,00 | 0,00 | 11.000,00 | 4.000,00 | 3.038,00 | 3.038,00 | 3.038,00 | 0,00 | 3.038,00 |
| Carti, publicatii si materiale documentare | 20.11 | 0,00 | 0,00 | 3.000,00 | 1.000,00 | 0,00 | 0,00 | 0,00 | 0,00 | 0,00 |
| Consultanta si expertiza | 20.12 | 0,00 | 0,00 | 10.000,00 | 0,00 | 0,00 | 0,00 | 0,00 | 0,00 | 0,00 |
| Pregatire profesionala | 20.13 | 0,00 | 0,00 | 19.000,00 | 8.000,00 | 6.988,00 | 6.988,00 | 6.988,00 | 0,00 | 6.988,00 |
| Protectia muncii | 20.14 | 0,00 | 0,00 | 34.000,00 | 10.000,00 | 9.995,00 | 9.995,00 | 9.995,00 | 0,00 | 22.973,00 |
| Alte cheltuieli (cod 20.30.01 la 20.30.04+20.30.06+20.30.07+20.30.09+20.30.30) | 20.30 | 0,00 | 0,00 | 124.000,00 | 136.000,00 | 127.521,00 | 127.521,00 | 127.521,00 | 0,00 | 127.521,00 |
| Alte cheltuieli cu bunuri si servicii | 20.30.30 | 0,00 | 0,00 | 124.000,00 | 136.000,00 | 127.521,00 | 127.521,00 | 127.521,00 | 0,00 | 127.521,00 |
| TITLUL IX ASISTENTA SOCIALA (cod 57.01+57.02+57.04) | 57 | 0,00 | 0,00 | 357.000,00 | 392.000,00 | 336.058,00 | 336.058,00 | 336.058,00 | 0,00 | 336.058,00 |
| Ajutoare sociale (cod 57.02.01 la 57.02.05) | 57.02 | 0,00 | 0,00 | 357.000,00 | 392.000,00 | 336.058,00 | 336.058,00 | 336.058,00 | 0,00 | 336.058,00 |
| Ajutoare sociale in numerar | 57.02.01 | 0,00 | 0,00 | 357.000,00 | 392.000,00 | 336.058,00 | 336.058,00 | 336.058,00 | 0,00 | 336.058,00 |
| TITLUL XI ALTE CHELTUIELI (cod 59.01+59.02+59.11+59.12+59.15+59.17+59.22+59.25+59.30+59.35+59.38+59.40+59.41+59.42) | 59 | 0,00 | 0,00 | 170.000,00 | 75.000,00 | 70.158,00 | 70.158,00 | 70.158,00 | 0,00 | 70.158,00 |
| Burse | 59.01 | 0,00 | 0,00 | 170.000,00 | 75.000,00 | 70.158,00 | 70.158,00 | 70.158,00 | 0,00 | 70.158,00 |
| Sanatate ( cod 66.10.06+66.10.08+66.10.50) | 66.10 | 0,00 | 0,00 | 3.166.000,00 | 3.137.000,00 | 3.016.370,00 | 3.016.370,00 | 3.016.370,00 | 0,00 | 2.981.051,00 |
| CHELTUIELI CURENTE (cod 10+20+30+40+50+51+55+56+57+59) | 01 | 0,00 | 0,00 | 3.166.000,00 | 3.137.000,00 | 3.016.370,00 | 3.016.370,00 | 3.016.370,00 | 0,00 | 2.981.051,00 |
| TITLUL I CHELTUIELI DE PERSONAL (cod 10.01 la 10.03) | 10 | 0,00 | 0,00 | 1.807.000,00 | 1.778.000,00 | 1.697.935,00 | 1.697.935,00 | 1.697.935,00 | 0,00 | 1.679.426,00 |
| Cheltuieli salariale in bani | 10.01 | 0,00 | 0,00 | 1.767.000,00 | 1.740.000,00 | 1.660.896,00 | 1.660.896,00 | 1.660.896,00 | 0,00 | 1.642.373,00 |
| Salarii de baza | 10.01.01 | 0,00 | 0,00 | 1.425.000,00 | 1.448.000,00 | 1.373.401,00 | 1.373.401,00 | 1.373.401,00 | 0,00 | 1.355.742,00 |
| Sporuri pentru conditii de munca | 10.01.05 | 0,00 | 0,00 | 204.000,00 | 158.000,00 | 155.609,00 | 155.609,00 | 155.609,00 | 0,00 | 155.357,00 |
| Alte sporuri | 10.01.06 | 0,00 | 0,00 | 33.000,00 | 33.000,00 | 32.553,00 | 32.553,00 | 32.553,00 | 0,00 | 32.232,00 |
| Îndemnizaţii de hrană | 10.01.17 | 0,00 | 0,00 | 105.000,00 | 101.000,00 | 99.333,00 | 99.333,00 | 99.333,00 | 0,00 | 99.042,00 |
| Contributii (cod 10.03.01 la 10.03.06) | 10.03 | 0,00 | 0,00 | 40.000,00 | 38.000,00 | 37.039,00 | 37.039,00 | 37.039,00 | 0,00 | 37.053,00 |
| Contributia asiguratorie pentru munca | 10.03.07 | 0,00 | 0,00 | 40.000,00 | 38.000,00 | 37.039,00 | 37.039,00 | 37.039,00 | 0,00 | 37.053,00 |

| Denumirea indicatorilor | Cod indicator | Credite de angajament | | Credite bugetare | | Angajamente bugetare | Angajamente legale | Plati efectuate | Angajamente legale de platit | Cheltuieli efective |
|---|---|---|---|---|---|---|---|---|---|---|
| | | initiale | definitive | initiale | definitive | | | | | |
| A | B | 1 | 2 | 3 | 4 | 5 | 6 | 7 | 8=6-7 | 9 |
| TITLUL II BUNURI SI SERVICII (cod 20.01 la 20.06+20.09 la 20.16+20.18 la 20.27+20.30) | 20 | 0,00 | 0,00 | 1.359.000,00 | 1.359.000,00 | 1.318.435,00 | 1.318.435,00 | 1.318.435,00 | 0,00 | 1.301.625,00 |
| Bunuri si servicii | 20.01 | 0,00 | 0,00 | 383.000,00 | 370.000,00 | 366.549,00 | 366.549,00 | 366.549,00 | 0,00 | 414.957,00 |
| Furnituri de birou | 20.01.01 | 0,00 | 0,00 | 5.000,00 | 4.000,00 | 3.792,00 | 3.792,00 | 3.792,00 | 0,00 | 4.124,00 |
| Materiale pentru curatenie | 20.01.02 | 0,00 | 0,00 | 25.000,00 | 25.000,00 | 22.051,00 | 22.051,00 | 22.051,00 | 0,00 | 16.769,00 |
| Incalzit, Iluminat si forta motrica | 20.01.03 | 0,00 | 0,00 | 300.000,00 | 300.000,00 | 300.000,00 | 300.000,00 | 300.000,00 | 0,00 | 347.109,00 |
| Apa, canal si salubritate | 20.01.04 | 0,00 | 0,00 | 15.000,00 | 5.000,00 | 4.994,00 | 4.994,00 | 4.994,00 | 0,00 | 7.218,00 |
| Carburanti si lubrifianti | 20.01.05 | 0,00 | 0,00 | 6.000,00 | 7.000,00 | 7.000,00 | 7.000,00 | 7.000,00 | 0,00 | 7.832,00 |
| Posta, telecomunicatii, radio, tv, internet | 20.01.08 | 0,00 | 0,00 | 7.000,00 | 4.000,00 | 3.769,00 | 3.769,00 | 3.769,00 | 0,00 | 5.937,00 |
| Alte bunuri si servicii pentru intretinere si functionare | 20.01.30 | 0,00 | 0,00 | 25.000,00 | 25.000,00 | 24.943,00 | 24.943,00 | 24.943,00 | 0,00 | 25.968,00 |
| Reparatii curente | 20.02 | 0,00 | 0,00 | 60.000,00 | 103.000,00 | 97.151,00 | 97.151,00 | 97.151,00 | 0,00 | 93.871,00 |
| Hrana (cod 20.03.01+20.03.02) | 20.03 | 0,00 | 0,00 | 210.000,00 | 160.000,00 | 144.268,00 | 144.268,00 | 144.268,00 | 0,00 | 147.845,00 |
| Hrana pentru oameni | 20.03.01 | 0,00 | 0,00 | 210.000,00 | 160.000,00 | 144.268,00 | 144.268,00 | 144.268,00 | 0,00 | 147.845,00 |
| Medicamente si materiale sanitare (cod 20.04.01 la 20.04.04) | 20.04 | 0,00 | 0,00 | 96.000,00 | 96.000,00 | 93.911,00 | 93.911,00 | 93.911,00 | 0,00 | 98.562,00 |
| Medicamente | 20.04.01 | 0,00 | 0,00 | 62.000,00 | 72.000,00 | 72.000,00 | 72.000,00 | 72.000,00 | 0,00 | 81.794,00 |
| Materiale sanitare | 20.04.02 | 0,00 | 0,00 | 19.000,00 | 9.000,00 | 9.000,00 | 9.000,00 | 9.000,00 | 0,00 | 14.952,00 |
| Dezinfectanti | 20.04.04 | 0,00 | 0,00 | 15.000,00 | 15.000,00 | 12.911,00 | 12.911,00 | 12.911,00 | 0,00 | 1.816,00 |
| Bunuri de natura obiectelor de inventar (cod 20.05.01+20.05.03+20.05.30) | 20.05 | 0,00 | 0,00 | 20.000,00 | 70.000,00 | 69.739,00 | 69.739,00 | 69.739,00 | 0,00 | 0,00 |
| Alte obiecte de inventar | 20.05.30 | 0,00 | 0,00 | 20.000,00 | 70.000,00 | 69.739,00 | 69.739,00 | 69.739,00 | 0,00 | 0,00 |
| Deplasari, detasari, transferari (cod 20.06.01+20.06.02) | 20.06 | 0,00 | 0,00 | 4.000,00 | 4.000,00 | 4.000,00 | 4.000,00 | 4.000,00 | 0,00 | 4.000,00 |
| Deplasari interne, detaşări, transferari | 20.06.01 | 0,00 | 0,00 | 4.000,00 | 4.000,00 | 4.000,00 | 4.000,00 | 4.000,00 | 0,00 | 4.000,00 |
| Carti, publicatii si materiale documentare | 20.11 | 0,00 | 0,00 | 1.000,00 | 1.000,00 | 976,00 | 976,00 | 976,00 | 0,00 | 665,00 |
| Pregatire profesionala | 20.13 | 0,00 | 0,00 | 10.000,00 | 0,00 | 0,00 | 0,00 | 0,00 | 0,00 | 0,00 |
| Alte cheltuieli (cod 20.30.01 la 20.30.04+20.30.06+20.30.07+20.30.09+20.30.30) | 20.30 | 0,00 | 0,00 | 575.000,00 | 555.000,00 | 541.841,00 | 541.841,00 | 541.841,00 | 0,00 | 541.725,00 |
| Alte cheltuieli cu bunuri si servicii | 20.30.30 | 0,00 | 0,00 | 575.000,00 | 555.000,00 | 541.841,00 | 541.841,00 | 541.841,00 | 0,00 | 541.725,00 |
| Cultura, recreere si religie ( 67.10.03+67.10.05+67.10.50) | 67.10 | 0,00 | 0,00 | 11.551.000,00 | 11.471.500,00 | 11.115.437,00 | 11.105.220,00 | 11.105.220,00 | 0,00 | 10.969.669,00 |
| CHELTUIELI CURENTE (cod 10+20+30+40+50+51+55+56+57+59) | 01 | 0,00 | 0,00 | 11.566.660,00 | 11.501.540,00 | 11.145.475,00 | 11.135.258,00 | 11.135.258,00 | 0,00 | 10.969.669,00 |
| TITLUL I CHELTUIELI DE PERSONAL (cod 10.01 la 10.03) | 10 | 0,00 | 0,00 | 7.664.090,00 | 7.245.630,00 | 7.179.485,00 | 7.169.268,00 | 7.169.268,00 | 0,00 | 7.193.296,00 |
| Cheltuieli salariale in bani | 10.01 | 0,00 | 0,00 | 7.492.090,00 | 7.084.630,00 | 7.021.880,00 | 7.012.732,00 | 7.012.732,00 | 0,00 | 7.035.247,00 |
| Salarii de baza | 10.01.01 | 0,00 | 0,00 | 6.560.090,00 | 6.255.630,00 | 6.217.270,00 | 6.213.041,00 | 6.213.041,00 | 0,00 | 6.227.584,00 |
| Sporuri pentru conditii de munca | 10.01.05 | 0,00 | 0,00 | 392.000,00 | 360.000,00 | 352.692,00 | 350.698,00 | 350.698,00 | 0,00 | 352.477,00 |
| Alte sporuri | 10.01.06 | 0,00 | 0,00 | 51.000,00 | 44.000,00 | 43.568,00 | 42.388,00 | 42.388,00 | 0,00 | 45.032,00 |
| Drepturi de delegare | 10.01.13 | 0,00 | 0,00 | 31.000,00 | 16.000,00 | 12.180,00 | 11.200,00 | 11.200,00 | 0,00 | 11.200,00 |
| Îndemnizaţii de hrană | 10.01.17 | 0,00 | 0,00 | 458.000,00 | 409.000,00 | 396.170,00 | 395.405,00 | 395.405,00 | 0,00 | 398.954,00 |
| Contributii (cod 10.03.01 la 10.03.06) | 10.03 | 0,00 | 0,00 | 172.000,00 | 161.000,00 | 157.605,00 | 156.536,00 | 156.536,00 | 0,00 | 158.049,00 |
| Contributia asiguratorie pentru munca | 10.03.07 | 0,00 | 0,00 | 172.000,00 | 161.000,00 | 157.605,00 | 156.536,00 | 156.536,00 | 0,00 | 158.049,00 |
| TITLUL II BUNURI SI SERVICII (cod 20.01 la 20.06+20.09 la 20.16+20.18 la 20.27+20.30) | 20 | 0,00 | 0,00 | 3.902.570,00 | 4.255.910,00 | 3.965.990,00 | 3.965.990,00 | 3.965.990,00 | 0,00 | 3.776.373,00 |
| Bunuri si servicii | 20.01 | 0,00 | 0,00 | 1.913.570,00 | 1.938.620,00 | 1.803.520,00 | 1.803.520,00 | 1.803.520,00 | 0,00 | 1.825.345,00 |

| Denumirea indicatorilor | Cod indicator | Credite de angajament | | Credite bugetare | | Angajamente bugetare | Angajamente legale | Plati efectuate | Angajamente legale de platit | Cheltuieli efective |
|---|---|---|---|---|---|---|---|---|---|---|
| | | initiale | definitive | initiale | definitive | | | | | |
| A | B | 1 | 2 | 3 | 4 | 5 | 6 | 7 | 8=6-7 | 9 |
| Materiale pentru curatenie | 20.01.02 | 0,00 | 0,00 | 43.000,00 | 44.000,00 | 42.531,00 | 42.531,00 | 42.531,00 | 0,00 | 37.703,00 |
| Incalzit, Iluminat si forta motrica | 20.01.03 | 0,00 | 0,00 | 512.000,00 | 519.000,00 | 452.382,00 | 452.382,00 | 452.382,00 | 0,00 | 457.008,00 |
| Apa, canal si salubritate | 20.01.04 | 0,00 | 0,00 | 25.000,00 | 26.000,00 | 21.900,00 | 21.900,00 | 21.900,00 | 0,00 | 21.846,00 |
| Carburanti si lubrifianti | 20.01.05 | 0,00 | 0,00 | 33.000,00 | 33.000,00 | 28.758,00 | 28.758,00 | 28.758,00 | 0,00 | 42.368,00 |
| Piese de schimb | 20.01.06 | 0,00 | 0,00 | 12.000,00 | 12.000,00 | 4.772,00 | 4.772,00 | 4.772,00 | 0,00 | 5.852,00 |
| Transport | 20.01.07 | 0,00 | 0,00 | 9.000,00 | 9.000,00 | 2.974,00 | 2.974,00 | 2.974,00 | 0,00 | 2.974,00 |
| Posta, telecomunicatii, radio, tv, internet | 20.01.08 | 0,00 | 0,00 | 37.000,00 | 35.000,00 | 27.579,00 | 27.579,00 | 27.579,00 | 0,00 | 27.504,00 |
| Materiale si prestari de servicii cu caracter functional | 20.01.09 | 0,00 | 0,00 | 102.000,00 | 102.000,00 | 91.836,00 | 91.836,00 | 91.836,00 | 0,00 | 80.050,00 |
| Alte bunuri si servicii pentru intretinere si functionare | 20.01.30 | 0,00 | 0,00 | 1.109.570,00 | 1.126.620,00 | 1.100.765,00 | 1.100.765,00 | 1.100.765,00 | 0,00 | 1.124.653,00 |
| Reparatii curente | 20.02 | 0,00 | 0,00 | 180.000,00 | 295.000,00 | 281.422,00 | 281.422,00 | 281.422,00 | 0,00 | 279.763,00 |
| Bunuri de natura obiectelor de inventar (cod 20.05.01+20.05.03+20.05.30) | 20.05 | 0,00 | 0,00 | 113.000,00 | 118.000,00 | 109.548,00 | 109.548,00 | 109.548,00 | 0,00 | 9.202,00 |
| Alte obiecte de inventar | 20.05.30 | 0,00 | 0,00 | 113.000,00 | 118.000,00 | 109.548,00 | 109.548,00 | 109.548,00 | 0,00 | 9.202,00 |
| Deplasari, detasari, transferari (cod 20.06.01+20.06.02) | 20.06 | 0,00 | 0,00 | 38.000,00 | 28.000,00 | 18.371,00 | 18.371,00 | 18.371,00 | 0,00 | 18.371,00 |
| Deplasari interne, detaşări, transferari | 20.06.01 | 0,00 | 0,00 | 36.000,00 | 28.000,00 | 18.371,00 | 18.371,00 | 18.371,00 | 0,00 | 18.371,00 |
| Deplasari in strainatate | 20.06.02 | 0,00 | 0,00 | 2.000,00 | 0,00 | 0,00 | 0,00 | 0,00 | 0,00 | 0,00 |
| Cercetare-Dezvoltare | 20.10 | 0,00 | 0,00 | 200.000,00 | 200.000,00 | 197.751,00 | 197.751,00 | 197.751,00 | 0,00 | 197.751,00 |
| Carti, publicatii si materiale documentare | 20.11 | 0,00 | 0,00 | 160.000,00 | 155.000,00 | 138.034,00 | 138.034,00 | 138.034,00 | 0,00 | 11.372,00 |
| Consultanta si expertiza | 20.12 | 0,00 | 0,00 | 30.000,00 | 20.000,00 | 19.800,00 | 19.800,00 | 19.800,00 | 0,00 | 19.800,00 |
| Pregatire profesionala | 20.13 | 0,00 | 0,00 | 35.000,00 | 30.000,00 | 21.620,00 | 21.620,00 | 21.620,00 | 0,00 | 21.620,00 |
| Protectia muncii | 20.14 | 0,00 | 0,00 | 43.000,00 | 30.000,00 | 27.232,00 | 27.232,00 | 27.232,00 | 0,00 | 21.851,00 |
| Alte cheltuieli (cod 20.30.01 la 20.30.04+20.30.06+20.30.07+20.30.09+20.30.30) | 20.30 | 0,00 | 0,00 | 1.190.000,00 | 1.441.290,00 | 1.348.692,00 | 1.348.692,00 | 1.348.692,00 | 0,00 | 1.371.298,00 |
| Prime de asigurare non-viata | 20.30.03 | 0,00 | 0,00 | 37.000,00 | 33.000,00 | 26.528,00 | 26.528,00 | 26.528,00 | 0,00 | 26.528,00 |
| Alte cheltuieli cu bunuri si servicii | 20.30.30 | 0,00 | 0,00 | 1.153.000,00 | 1.408.290,00 | 1.322.164,00 | 1.322.164,00 | 1.322.164,00 | 0,00 | 1.344.770,00 |
| PLATI EFECTUATE IN ANII PRECEDENTI SI RECUPERATE IN ANUL CURENT (cod 85) | 84 | 0,00 | 0,00 | -15.660,00 | -30.040,00 | -30.038,00 | -30.038,00 | -30.038,00 | 0,00 | 0,00 |
| TITLUL XIX PLATI EFECTUATE IN ANII PRECEDENTI SI RECUPERATE IN ANUL CURENT | 85 | 0,00 | 0,00 | -15.660,00 | -30.040,00 | -30.038,00 | -30.038,00 | -30.038,00 | 0,00 | 0,00 |
| Plati efectuate in anii precedenti si recuperate in anul curent | 85.01 | 0,00 | 0,00 | -15.660,00 | -30.040,00 | -30.038,00 | -30.038,00 | -30.038,00 | 0,00 | 0,00 |
| Plati efectuate in anii precedenti si recuperate in anul curent - sectiunea functionare | 85.01.01 | 0,00 | 0,00 | -15.660,00 | -30.040,00 | -30.038,00 | -30.038,00 | -30.038,00 | 0,00 | 0,00 |
| Asigurari si asistenta sociala ( cod 68.10.04+68.10.05+68.10.11+68.10.12+68.10.50) | 68.10 | 0,00 | 0,00 | 0,00 | 0,00 | 0,00 | 0,00 | 0,00 | 0,00 | 105.982,00 |
| CHELTUIELI CURENTE (cod 10+20+30+40+50+51+55+56+57+59) | 01 | 0,00 | 0,00 | 0,00 | 0,00 | 0,00 | 0,00 | 0,00 | 0,00 | 105.982,00 |
| TITLUL II BUNURI SI SERVICII (cod 20.01 la 20.06+20.09 la 20.16+20.18 la 20.27+20.30) | 20 | 0,00 | 0,00 | 0,00 | 0,00 | 0,00 | 0,00 | 0,00 | 0,00 | 105.982,00 |
| Bunuri si servicii | 20.01 | 0,00 | 0,00 | 0,00 | 0,00 | 0,00 | 0,00 | 0,00 | 0,00 | 10.375,00 |
| Incalzit, Iluminat si forta motrica | 20.01.03 | 0,00 | 0,00 | 0,00 | 0,00 | 0,00 | 0,00 | 0,00 | 0,00 | 9.752,00 |
| Materiale si prestari de servicii cu caracter functional | 20.01.09 | 0,00 | 0,00 | 0,00 | 0,00 | 0,00 | 0,00 | 0,00 | 0,00 | 161,00 |
| Alte bunuri si servicii pentru intretinere si functionare | 20.01.30 | 0,00 | 0,00 | 0,00 | 0,00 | 0,00 | 0,00 | 0,00 | 0,00 | 462,00 |

| Denumirea indicatorilor | Cod indicator | Credite de angajament | | Credite bugetare | | Angajamente bugetare | Angajamente legale | Plati efectuate | Angajamente legale de platit | Cheltuieli efective |
|---|---|---|---|---|---|---|---|---|---|---|
| | | initiale | definitive | initiale | definitive | | | | | |
| A | B | 1 | 2 | 3 | 4 | 5 | 6 | 7 | 8=6-7 | 9 |
| Medicamente si materiale sanitare (cod 20.04.01 la 20.04.04) | 20.04 | 0,00 | 0,00 | 0,00 | 0,00 | 0,00 | 0,00 | 0,00 | 0,00 | 73,00 |
| Medicamente | 20.04.01 | 0,00 | 0,00 | 0,00 | 0,00 | 0,00 | 0,00 | 0,00 | 0,00 | 70,00 |
| Materiale sanitare | 20.04.02 | 0,00 | 0,00 | 0,00 | 0,00 | 0,00 | 0,00 | 0,00 | 0,00 | 3,00 |
| Bunuri de natura obiectelor de inventar (cod 20.05.01+20.05.03+20.05.30) | 20.05 | 0,00 | 0,00 | 0,00 | 0,00 | 0,00 | 0,00 | 0,00 | 0,00 | 94.278,00 |
| Uniforme si echipament | 20.05.01 | 0,00 | 0,00 | 0,00 | 0,00 | 0,00 | 0,00 | 0,00 | 0,00 | 25.223,00 |
| Lenjerie si accesorii de pat | 20.05.03 | 0,00 | 0,00 | 0,00 | 0,00 | 0,00 | 0,00 | 0,00 | 0,00 | 5.632,00 |
| Alte obiecte de inventar | 20.05.30 | 0,00 | 0,00 | 0,00 | 0,00 | 0,00 | 0,00 | 0,00 | 0,00 | 63.423,00 |
| Protectia muncii | 20.14 | 0,00 | 0,00 | 0,00 | 0,00 | 0,00 | 0,00 | 0,00 | 0,00 | 1.256,00 |

## Cont de executie - Cheltuieli - Bugetul institutiilor publice si activitatilor finantate integral sau partial din venituri proprii - Sectiunea dezvoltare

| Denumirea indicatorilor | Cod indicator | Credite de angajament | | Credite bugetare | | Angajamente bugetare | Angajamente legale | Plati efectuate | Angajamente legale de platit | Cheltuieli efective |
|---|---|---|---|---|---|---|---|---|---|---|
| | | initiale | definitive | initiale | definitive | | | | | |
| A | B | 1 | 2 | 3 | 4 | 5 | 6 | 7 | 8=6-7 | 9 |
| **TOTAL CHELTUIELI ( cod 50.10+59.10+63.10+69.10+79.10)** | 49.10 | 1.158.000,00 | 1.333.000,00 | 1.158.000,00 | 1.333.000,00 | 1.052.759,00 | 1.052.759,00 | 1.052.759,00 | 0,00 | 939.246,00 |
| TITLUL X PROIECTE CU FINANTARE DIN FONDURI EXTERNE NERAMBURSABILE AFERENTE CADRULUI FINANCIAR 2014-2020 | 58 | 190.000,00 | 310.000,00 | 190.000,00 | 310.000,00 | 222.755,00 | 222.755,00 | 222.755,00 | 0,00 | 222.755,00 |
| Programe din Fondul Social European (FSE) | 58.02 | 190.000,00 | 310.000,00 | 190.000,00 | 310.000,00 | 222.755,00 | 222.755,00 | 222.755,00 | 0,00 | 222.755,00 |
| Finantare nationala | 58.02.01 | 29.000,00 | 40.000,00 | 29.000,00 | 40.000,00 | 30.098,00 | 30.098,00 | 30.098,00 | 0,00 | 30.098,00 |
| Finantare externa nerambursabila | 58.02.02 | 161.000,00 | 270.000,00 | 161.000,00 | 270.000,00 | 192.657,00 | 192.657,00 | 192.657,00 | 0,00 | 192.657,00 |
| CHELTUIELI DE CAPITAL (cod 71+72) | 70 | 968.000,00 | 1.023.000,00 | 968.000,00 | 1.023.000,00 | 830.004,00 | 830.004,00 | 830.004,00 | 0,00 | 716.491,00 |
| TITLUL XIII ACTIVE NEFINANCIARE (cod 71.01 la 71.03) | 71 | 968.000,00 | 1.023.000,00 | 968.000,00 | 1.023.000,00 | 830.004,00 | 830.004,00 | 830.004,00 | 0,00 | 716.491,00 |
| Active fixe | 71.01 | 682.000,00 | 839.000,00 | 682.000,00 | 839.000,00 | 692.003,00 | 692.003,00 | 692.003,00 | 0,00 | 716.491,00 |
| Constructii | 71.01.01 | 90.000,00 | 90.000,00 | 90.000,00 | 90.000,00 | 63.003,00 | 63.003,00 | 63.003,00 | 0,00 | 80.316,00 |
| Masini, echipamente si mijloace de transport | 71.01.02 | 429.000,00 | 465.000,00 | 429.000,00 | 465.000,00 | 439.606,00 | 439.606,00 | 439.606,00 | 0,00 | 428.802,00 |
| Mobilier, aparatura birotica si alte active corporale | 71.01.03 | 13.000,00 | 28.000,00 | 13.000,00 | 28.000,00 | 27.824,00 | 27.824,00 | 27.824,00 | 0,00 | 37.715,00 |
| Alte active fixe | 71.01.30 | 150.000,00 | 256.000,00 | 150.000,00 | 256.000,00 | 161.570,00 | 161.570,00 | 161.570,00 | 0,00 | 169.658,00 |
| Reparatii capitale aferente activelor fixe | 71.03 | 286.000,00 | 184.000,00 | 286.000,00 | 184.000,00 | 138.001,00 | 138.001,00 | 138.001,00 | 0,00 | 0,00 |
| **Partea I-a SERVICII PUBLICE GENERALE (cod 54.10+55.10)** | 50.10 | 35.000,00 | 91.000,00 | 35.000,00 | 91.000,00 | 86.491,00 | 86.491,00 | 86.491,00 | 0,00 | 67.403,00 |
| Alte servicii publice generale (cod 54.10.10) | 54.10 | 35.000,00 | 91.000,00 | 35.000,00 | 91.000,00 | 86.491,00 | 86.491,00 | 86.491,00 | 0,00 | 67.403,00 |
| CHELTUIELI DE CAPITAL (cod 71+72) | 70 | 35.000,00 | 91.000,00 | 35.000,00 | 91.000,00 | 86.491,00 | 86.491,00 | 86.491,00 | 0,00 | 67.403,00 |
| TITLUL XIII ACTIVE NEFINANCIARE (cod 71.01 la 71.03) | 71 | 35.000,00 | 91.000,00 | 35.000,00 | 91.000,00 | 86.491,00 | 86.491,00 | 86.491,00 | 0,00 | 67.403,00 |
| Active fixe | 71.01 | 35.000,00 | 91.000,00 | 35.000,00 | 91.000,00 | 86.491,00 | 86.491,00 | 86.491,00 | 0,00 | 67.403,00 |
| Masini, echipamente si mijloace de transport | 71.01.02 | 20.000,00 | 30.000,00 | 20.000,00 | 30.000,00 | 29.317,00 | 29.317,00 | 29.317,00 | 0,00 | 31.881,00 |
| Mobilier, aparatura birotica si alte active corporale | 71.01.03 | 0,00 | 15.000,00 | 0,00 | 15.000,00 | 14.864,00 | 14.864,00 | 14.864,00 | 0,00 | 1.499,00 |
| Alte active fixe | 71.01.30 | 15.000,00 | 46.000,00 | 15.000,00 | 46.000,00 | 42.310,00 | 42.310,00 | 42.310,00 | 0,00 | 34.023,00 |
| **Partea a III-a CHELTUIELI SOCIAL-CULTURALE ( COD 65.10+66.10+67.10+68.10)** | 63.10 | 1.123.000,00 | 1.242.000,00 | 1.123.000,00 | 1.242.000,00 | 966.268,00 | 966.268,00 | 966.268,00 | 0,00 | 871.843,00 |
| Invatamant (cod 65.10.01 la 65.10.05+65.10.07+65.10.11+65.10.50) | 65.10 | 418.000,00 | 538.000,00 | 418.000,00 | 538.000,00 | 390.891,00 | 390.891,00 | 390.891,00 | 0,00 | 342.617,00 |
| TITLUL X PROIECTE CU FINANTARE DIN FONDURI EXTERNE NERAMBURSABILE AFERENTE CADRULUI FINANCIAR 2014-2020 | 58 | 190.000,00 | 310.000,00 | 190.000,00 | 310.000,00 | 222.755,00 | 222.755,00 | 222.755,00 | 0,00 | 222.755,00 |
| Programe din Fondul Social European (FSE) | 58.02 | 190.000,00 | 310.000,00 | 190.000,00 | 310.000,00 | 222.755,00 | 222.755,00 | 222.755,00 | 0,00 | 222.755,00 |
| Finantare nationala | 58.02.01 | 29.000,00 | 40.000,00 | 29.000,00 | 40.000,00 | 30.098,00 | 30.098,00 | 30.098,00 | 0,00 | 30.098,00 |
| Finantare externa nerambursabila | 58.02.02 | 161.000,00 | 270.000,00 | 161.000,00 | 270.000,00 | 192.657,00 | 192.657,00 | 192.657,00 | 0,00 | 192.657,00 |
| CHELTUIELI DE CAPITAL (cod 71+72) | 70 | 228.000,00 | 228.000,00 | 228.000,00 | 228.000,00 | 168.136,00 | 168.136,00 | 168.136,00 | 0,00 | 119.862,00 |
| TITLUL XIII ACTIVE NEFINANCIARE (cod 71.01 la 71.03) | 71 | 228.000,00 | 228.000,00 | 228.000,00 | 228.000,00 | 168.136,00 | 168.136,00 | 168.136,00 | 0,00 | 119.862,00 |
| Active fixe | 71.01 | 37.000,00 | 44.000,00 | 37.000,00 | 44.000,00 | 30.135,00 | 30.135,00 | 30.135,00 | 0,00 | 119.862,00 |
| Masini, echipamente si mijloace de transport | 71.01.02 | 17.000,00 | 24.000,00 | 17.000,00 | 24.000,00 | 23.019,00 | 23.019,00 | 23.019,00 | 0,00 | 80.184,00 |

| Denumirea indicatorilor | Cod indicator | Credite de angajament | | Credite bugetare | | Angajamente bugetare | Angajamente legale | Plati efectuate | Angajamente legale de platit | Cheltuieli efective |
|---|---|---|---|---|---|---|---|---|---|---|
| | | initiale | definitive | initiale | definitive | | | | | |
| A | B | 1 | 2 | 3 | 4 | 5 | 6 | 7 | 8=6-7 | 9 |
| Mobilier, aparatura birotica si alte active corporale | 71.01.03 | 0,00 | 0,00 | 0,00 | 0,00 | 0,00 | 0,00 | 0,00 | 0,00 | 1.486,00 |
| Alte active fixe | 71.01.30 | 20.000,00 | 20.000,00 | 20.000,00 | 20.000,00 | 7.116,00 | 7.116,00 | 7.116,00 | 0,00 | 38.192,00 |
| Reparatii capitale aferente activelor fixe | 71.03 | 191.000,00 | 184.000,00 | 191.000,00 | 184.000,00 | 138.001,00 | 138.001,00 | 138.001,00 | 0,00 | 0,00 |
| Sanatate ( cod 66.10.06+66.10.08+66.10.50) | 66.10 | 80.000,00 | 80.000,00 | 80.000,00 | 80.000,00 | 79.889,00 | 79.889,00 | 79.889,00 | 0,00 | 68.288,00 |
| CHELTUIELI DE CAPITAL (cod 71+72) | 70 | 80.000,00 | 80.000,00 | 80.000,00 | 80.000,00 | 79.889,00 | 79.889,00 | 79.889,00 | 0,00 | 68.288,00 |
| TITLUL XIII ACTIVE NEFINANCIARE (cod 71.01 la 71.03) | 71 | 80.000,00 | 80.000,00 | 80.000,00 | 80.000,00 | 79.889,00 | 79.889,00 | 79.889,00 | 0,00 | 68.288,00 |
| Active fixe | 71.01 | 80.000,00 | 80.000,00 | 80.000,00 | 80.000,00 | 79.889,00 | 79.889,00 | 79.889,00 | 0,00 | 68.288,00 |
| Masini, echipamente si mijloace de transport | 71.01.02 | 80.000,00 | 80.000,00 | 80.000,00 | 80.000,00 | 79.889,00 | 79.889,00 | 79.889,00 | 0,00 | 21.344,00 |
| Mobilier, aparatura birotica si alte active corporale | 71.01.03 | 0,00 | 0,00 | 0,00 | 0,00 | 0,00 | 0,00 | 0,00 | 0,00 | 5.840,00 |
| Alte active fixe | 71.01.30 | 0,00 | 0,00 | 0,00 | 0,00 | 0,00 | 0,00 | 0,00 | 0,00 | 41.104,00 |
| Cultura, recreere si religie ( 67.10.03+67.10.05+67.10.50) | 67.10 | 625.000,00 | 624.000,00 | 625.000,00 | 624.000,00 | 495.488,00 | 495.488,00 | 495.488,00 | 0,00 | 458.337,00 |
| CHELTUIELI DE CAPITAL (cod 71+72) | 70 | 625.000,00 | 624.000,00 | 625.000,00 | 624.000,00 | 495.488,00 | 495.488,00 | 495.488,00 | 0,00 | 458.337,00 |
| TITLUL XIII ACTIVE NEFINANCIARE (cod 71.01 la 71.03) | 71 | 625.000,00 | 624.000,00 | 625.000,00 | 624.000,00 | 495.488,00 | 495.488,00 | 495.488,00 | 0,00 | 458.337,00 |
| Active fixe | 71.01 | 530.000,00 | 624.000,00 | 530.000,00 | 624.000,00 | 495.488,00 | 495.488,00 | 495.488,00 | 0,00 | 458.337,00 |
| Constructii | 71.01.01 | 90.000,00 | 90.000,00 | 90.000,00 | 90.000,00 | 63.003,00 | 63.003,00 | 63.003,00 | 0,00 | 80.316,00 |
| Masini, echipamente si mijloace de transport | 71.01.02 | 312.000,00 | 331.000,00 | 312.000,00 | 331.000,00 | 307.381,00 | 307.381,00 | 307.381,00 | 0,00 | 293.786,00 |
| Mobilier, aparatura birotica si alte active corporale | 71.01.03 | 13.000,00 | 13.000,00 | 13.000,00 | 13.000,00 | 12.960,00 | 12.960,00 | 12.960,00 | 0,00 | 27.896,00 |
| Alte active fixe | 71.01.30 | 115.000,00 | 190.000,00 | 115.000,00 | 190.000,00 | 112.144,00 | 112.144,00 | 112.144,00 | 0,00 | 56.339,00 |
| Reparatii capitale aferente activelor fixe | 71.03 | 95.000,00 | 0,00 | 95.000,00 | 0,00 | 0,00 | 0,00 | 0,00 | 0,00 | 0,00 |
| Asigurari si asistenta sociala ( cod 68.10.04+68.10.05+68.10.11+68.10.12+68.10.50) | 68.10 | 0,00 | 0,00 | 0,00 | 0,00 | 0,00 | 0,00 | 0,00 | 0,00 | 2.601,00 |
| CHELTUIELI DE CAPITAL (cod 71+72) | 70 | 0,00 | 0,00 | 0,00 | 0,00 | 0,00 | 0,00 | 0,00 | 0,00 | 2.601,00 |
| TITLUL XIII ACTIVE NEFINANCIARE (cod 71.01 la 71.03) | 71 | 0,00 | 0,00 | 0,00 | 0,00 | 0,00 | 0,00 | 0,00 | 0,00 | 2.601,00 |
| Active fixe | 71.01 | 0,00 | 0,00 | 0,00 | 0,00 | 0,00 | 0,00 | 0,00 | 0,00 | 2.601,00 |
| Masini, echipamente si mijloace de transport | 71.01.02 | 0,00 | 0,00 | 0,00 | 0,00 | 0,00 | 0,00 | 0,00 | 0,00 | 1.607,00 |
| Mobilier, aparatura birotica si alte active corporale | 71.01.03 | 0,00 | 0,00 | 0,00 | 0,00 | 0,00 | 0,00 | 0,00 | 0,00 | 994,00 |
| **EXCEDENT 98.10.96 + 98.10.97** | 98.10 | 0,00 | 0,00 | 0,00 | 0,00 | 0,00 | 0,00 | 6.565,00 | 0,00 | 0,00 |
| **DEFICIT 99.10.96 + 99.10.97** | 99.10 | 0,00 | 0,00 | -23.000,00 | -23.000,00 | 0,00 | 0,00 | 0,00 | 0,00 | 0,00 |

## Cont de executie - Venituri - Bugetul fondurilor externe nerambursabile

31 decembrie 2021

| Denumirea indicatorilor | Cod indicator | Prevederi bugetare initiale | Prevederi bugetare definitive | Drepturi constatate | | | Încasări realizate | Stingeri pe alte căi decât încasări | Drepturi constatate de încasat |
|---|---|---|---|---|---|---|---|---|---|
| | | | | Total, din care: | din anii precedenţi | din anul curent | | | |
| A | B | 1 | 2 | 3=4+5 | 4 | 5 | 6 | 7 | 8=3-6-7 |
| **TOTAL VENITURI (cod 00.02+00.17+45.08)** | 00.01 | 676.000,00 | 691.000,00 | 556.213,00 | 0,00 | 556.213,00 | 556.213,00 | 0,00 | 0,00 |
| **I. VENITURI CURENTE (cod 00.12)** | 00.02 | 0,00 | 15.000,00 | 14.276,00 | 0,00 | 14.276,00 | 14.276,00 | 0,00 | 0,00 |
| **C. VENITURI NEFISCALE (cod 00.13+00.14)** | 00.12 | 0,00 | 15.000,00 | 14.276,00 | 0,00 | 14.276,00 | 14.276,00 | 0,00 | 0,00 |
| **C2. VANZARI DE BUNURI SI SERVICII (cod 36.08+37.08)** | 00.14 | 0,00 | 15.000,00 | 14.276,00 | 0,00 | 14.276,00 | 14.276,00 | 0,00 | 0,00 |
| **Transferuri voluntare, altele decat subvenţiile (cod 37.08.01+37.08.06+37.08.50)** | 37.08 | 0,00 | 15.000,00 | 14.276,00 | 0,00 | 14.276,00 | 14.276,00 | 0,00 | 0,00 |
| Sume primite de administraţiile locale în cadrul unor programe cu finanţare nerambursabilă | 37.08.06 | 0,00 | 15.000,00 | 14.276,00 | 0,00 | 14.276,00 | 14.276,00 | 0,00 | 0,00 |
| **IV. SUBVENŢII (cod 44.08+00.18)** | 00.17 | 101.000,00 | 101.000,00 | 45.058,00 | 0,00 | 45.058,00 | 45.058,00 | 0,00 | 0,00 |
| **SUBVENTII DE LA ALTE NIVELE ALE ADMINISTRATIEI PUBLICE ( cod 42.08)** | 00.18 | 101.000,00 | 101.000,00 | 45.058,00 | 0,00 | 45.058,00 | 45.058,00 | 0,00 | 0,00 |
| **Subventii de la bugetul de stat( cod 42.08.60+42.08.61)** | 42.08 | 101.000,00 | 101.000,00 | 45.058,00 | 0,00 | 45.058,00 | 45.058,00 | 0,00 | 0,00 |
| Cofinanţare publică acordată în cadrul Mecanismelor financiare Spaţiul Economic European şi Norvegian 2014-2021 | 42.08.75 | 101.000,00 | 101.000,00 | 45.058,00 | 0,00 | 45.058,00 | 45.058,00 | 0,00 | 0,00 |
| **Sume primite de la UE/alti donatori in contul platilor efectuate si prefinantari aferente cadrului financiar 2014-2020** | 48.08 | 575.000,00 | 575.000,00 | 496.879,00 | 0,00 | 496.879,00 | 496.879,00 | 0,00 | 0,00 |
| **Mecanismele financiare Spaţiul Economic European şi Norvegian 2014 - 2021 (cod 48.08.31.03)** | 48.08.31 | 575.000,00 | 575.000,00 | 496.879,00 | 0,00 | 496.879,00 | 496.879,00 | 0,00 | 0,00 |
| Prefinantari | 48.08.31.03 | 575.000,00 | 575.000,00 | 496.879,00 | 0,00 | 496.879,00 | 496.879,00 | 0,00 | 0,00 |

## Cont de executie - Venituri - Bugetul fondurilor externe nerambursabile - Sectiunea dezvoltare

| Denumirea indicatorilor | Cod indicator | Prevederi bugetare initiale | Prevederi bugetare definitive | Drepturi constatate | | | Încasări realizate | Stingeri pe alte căi decât încasări | Drepturi constatate de încasat |
|---|---|---|---|---|---|---|---|---|---|
| | | | | Total, din care: | din anii precedenţi | din anul curent | | | |
| A | B | 1 | 2 | 3=4+5 | 4 | 5 | 6 | 7 | 8=3-6-7 |
| **VENITURILE SECŢIUNII DE DEZVOLTARE - TOTAL** | 00.01 | 676.000,00 | 691.000,00 | 556.213,00 | 0,00 | 556.213,00 | 556.213,00 | 0,00 | 0,00 |
| **I. VENITURI CURENTE (cod 00.12)** | 00.02 | 0,00 | 15.000,00 | 14.276,00 | 0,00 | 14.276,00 | 14.276,00 | 0,00 | 0,00 |
| **C. VENITURI NEFISCALE (cod 00.13+00.14)** | 00.12 | 0,00 | 15.000,00 | 14.276,00 | 0,00 | 14.276,00 | 14.276,00 | 0,00 | 0,00 |
| **C2. VANZARI DE BUNURI SI SERVICII (cod 36.08+37.08)** | 00.14 | 0,00 | 15.000,00 | 14.276,00 | 0,00 | 14.276,00 | 14.276,00 | 0,00 | 0,00 |
| **Transferuri voluntare, altele decat subvenţiile (cod 37.08.01+37.08.06+37.08.50)** | 37.08 | 0,00 | 15.000,00 | 14.276,00 | 0,00 | 14.276,00 | 14.276,00 | 0,00 | 0,00 |
| Sume primite de administraţiile locale în cadrul unor programe cu finanţare nerambursabilă | 37.08.06 | 0,00 | 15.000,00 | 14.276,00 | 0,00 | 14.276,00 | 14.276,00 | 0,00 | 0,00 |
| **IV. SUBVENŢII (cod 44.08+00.18)** | 00.17 | 101.000,00 | 101.000,00 | 45.058,00 | 0,00 | 45.058,00 | 45.058,00 | 0,00 | 0,00 |
| **SUBVENTII DE LA ALTE NIVELE ALE ADMINISTRATIEI PUBLICE ( cod 42.08)** | 00.18 | 101.000,00 | 101.000,00 | 45.058,00 | 0,00 | 45.058,00 | 45.058,00 | 0,00 | 0,00 |
| **Subventii de la bugetul de stat( cod 42.08.60+42.08.61)** | 42.08 | 101.000,00 | 101.000,00 | 45.058,00 | 0,00 | 45.058,00 | 45.058,00 | 0,00 | 0,00 |
| Cofinanţare publică acordată în cadrul Mecanismelor financiare Spaţiul Economic European şi Norvegian 2014-2021 | 42.08.75 | 101.000,00 | 101.000,00 | 45.058,00 | 0,00 | 45.058,00 | 45.058,00 | 0,00 | 0,00 |
| **Sume primite de la UE/alti donatori in contul platilor efectuate si prefinantari aferente cadrului financiar 2014-2020** | 48.08 | 575.000,00 | 575.000,00 | 496.879,00 | 0,00 | 496.879,00 | 496.879,00 | 0,00 | 0,00 |
| **Mecanismele financiare Spaţiul Economic European şi Norvegian 2014 - 2021 (cod 48.08.31.03)** | 48.08.31 | 575.000,00 | 575.000,00 | 496.879,00 | 0,00 | 496.879,00 | 496.879,00 | 0,00 | 0,00 |
| Prefinantari | 48.08.31.03 | 575.000,00 | 575.000,00 | 496.879,00 | 0,00 | 496.879,00 | 496.879,00 | 0,00 | 0,00 |

## Cont de executie - Cheltuieli - Bugetul fondurilor externe nerambursabile

31 decembrie 2021

| Denumirea indicatorilor | Cod indicator | Credite de angajament | | Credite bugetare | | Angajamente bugetare | Angajamente legale | Plati efectuate | Angajamente legale de platit | Cheltuieli efective |
|---|---|---|---|---|---|---|---|---|---|---|
| | | initiale | definitive | initiale | definitive | | | | | |
| A | B | 1 | 2 | 3 | 4 | 5 | 6 | 7 | 8=6-7 | 9 |
| **TOTAL CHELTUIELI (cod 50.08+59.08+63.08+69.08+79.08)** | 49.08 | 676.000,00 | 691.000,00 | 676.000,00 | 691.000,00 | 314.455,00 | 314.455,00 | 308.851,00 | 5.604,00 | 307.613,00 |
| **Partea a III-a CHELTUIELI SOCIAL-CULTURALE (cod 65.08+66.08+67.08+68.08)** | 63.08 | 676.000,00 | 691.000,00 | 676.000,00 | 691.000,00 | 314.455,00 | 314.455,00 | 308.851,00 | 5.604,00 | 307.613,00 |
| **Sanatate (cod 66.08.06+66.08.50)** | 66.08 | 0,00 | 15.000,00 | 0,00 | 15.000,00 | 14.129,00 | 14.129,00 | 8.525,00 | 5.604,00 | 4.632,00 |
| **Servicii medicale in unitati sanitare cu paturi (cod 66.08.06.01)** | 66.08.06 | 0,00 | 15.000,00 | 0,00 | 15.000,00 | 14.129,00 | 14.129,00 | 8.525,00 | 5.604,00 | 4.632,00 |
| Spitale generale | 66.08.06.01 | 0,00 | 15.000,00 | 0,00 | 15.000,00 | 14.129,00 | 14.129,00 | 8.525,00 | 5.604,00 | 4.632,00 |
| **Asigurari si asistenta sociala (cod 68.08.02+68.08.04+68.08.05+68.08.06+68.08.15+68.08.50)** | 68.08 | 676.000,00 | 676.000,00 | 676.000,00 | 676.000,00 | 300.326,00 | 300.326,00 | 300.326,00 | 0,00 | 302.981,00 |
| Asistenta sociala pentru familie si copii | 68.08.06 | 676.000,00 | 676.000,00 | 676.000,00 | 676.000,00 | 300.326,00 | 300.326,00 | 300.326,00 | 0,00 | 302.981,00 |
| **VII. REZERVE, EXCEDENT / DEFICIT** | 96.08 | 0,00 | 0,00 | 0,00 | 0,00 | 0,00 | 0,00 | 247.362,00 | 0,00 | 0,00 |
| **EXCEDENT** | 98.08 | 0,00 | 0,00 | 0,00 | 0,00 | 0,00 | 0,00 | 247.362,00 | 0,00 | 0,00 |
| **Excedentul secţiunii de dezvoltare** | 98.08.97 | 0,00 | 0,00 | 0,00 | 0,00 | 0,00 | 0,00 | 247.362,00 | 0,00 | 0,00 |

## Cheltuieli detaliate - Bugetul fondurilor externe nerambursabile

| Denumirea indicatorilor | Cod indicator | Credite de angajament | | Credite bugetare | | Angajamente bugetare | Angajamente legale | Plati efectuate | Angajamente legale de platit | Cheltuieli efective |
|---|---|---|---|---|---|---|---|---|---|---|
| | | initiale | definitive | initiale | definitive | | | | | |
| A | B | 1 | 2 | 3 | 4 | 5 | 6 | 7 | 8=6-7 | 9 |
| **TOTAL CHELTUIELI (cod 50.08+59.08+63.08+69.08+79.08)** | 49.08 | 676.000,00 | 691.000,00 | 676.000,00 | 691.000,00 | 314.455,00 | 314.455,00 | 308.851,00 | 5.604,00 | 307.613,00 |
| CHELTUIELI CURENTE (cod 10+20+30+40+50+51+55+56+57+59) | 01 | 676.000,00 | 691.000,00 | 676.000,00 | 691.000,00 | 314.455,00 | 314.455,00 | 308.851,00 | 5.604,00 | 307.613,00 |
| TITLUL II BUNURI SI SERVICII (cod 20.01 la 20.06+20.09 la 20.16+20.18 la 20.27+20.30) | 20 | 0,00 | 0,00 | 0,00 | 0,00 | 0,00 | 0,00 | 0,00 | 0,00 | 25.279,00 |
| Bunuri de natura obiectelor de inventar (cod 20.05.01+20.05.03+20.05.30) | 20.05 | 0,00 | 0,00 | 0,00 | 0,00 | 0,00 | 0,00 | 0,00 | 0,00 | 25.279,00 |
| Uniforme si echipament | 20.05.01 | 0,00 | 0,00 | 0,00 | 0,00 | 0,00 | 0,00 | 0,00 | 0,00 | 95,00 |
| Alte obiecte de inventar | 20.05.30 | 0,00 | 0,00 | 0,00 | 0,00 | 0,00 | 0,00 | 0,00 | 0,00 | 25.184,00 |
| TITLUL X PROIECTE CU FINANTARE DIN FONDURI EXTERNE NERAMBURSABILE AFERENTE CADRULUI FINANCIAR 2014-2020 | 58 | 676.000,00 | 691.000,00 | 676.000,00 | 691.000,00 | 314.455,00 | 314.455,00 | 308.851,00 | 5.604,00 | 282.334,00 |
| Alte programe comunitare finantate în perioada 2014-2020 (APC) (58.15.01 la 58.15.03) | 58.15 | 0,00 | 15.000,00 | 0,00 | 15.000,00 | 14.129,00 | 14.129,00 | 8.525,00 | 5.604,00 | 4.632,00 |
| Finantare externa nerambursabila | 58.15.02 | 0,00 | 15.000,00 | 0,00 | 15.000,00 | 14.129,00 | 14.129,00 | 8.525,00 | 5.604,00 | 4.632,00 |
| Mecanismele financiare Spaţiul Economic European şi Norvegian 2014-2021 (cod 58.31.01 la 58.31.03) | 58.31 | 676.000,00 | 676.000,00 | 676.000,00 | 676.000,00 | 300.326,00 | 300.326,00 | 300.326,00 | 0,00 | 277.702,00 |
| Finantare nationala | 58.31.01 | 101.000,00 | 101.000,00 | 101.000,00 | 101.000,00 | 45.058,00 | 45.058,00 | 45.058,00 | 0,00 | 42.347,00 |
| Finantare externa nerambursabila | 58.31.02 | 575.000,00 | 575.000,00 | 575.000,00 | 575.000,00 | 255.268,00 | 255.268,00 | 255.268,00 | 0,00 | 235.355,00 |
| **Partea a III-a CHELTUIELI SOCIAL-CULTURALE (cod 65.08+66.08+67.08+68.08)** | 63.08 | 676.000,00 | 691.000,00 | 676.000,00 | 691.000,00 | 314.455,00 | 314.455,00 | 308.851,00 | 5.604,00 | 307.613,00 |
| Sanatate (cod 66.08.06+66.08.50) | 66.08 | 0,00 | 15.000,00 | 0,00 | 15.000,00 | 14.129,00 | 14.129,00 | 8.525,00 | 5.604,00 | 4.632,00 |
| CHELTUIELI CURENTE (cod 10+20+30+40+50+51+55+56+57+59) | 01 | 0,00 | 15.000,00 | 0,00 | 15.000,00 | 14.129,00 | 14.129,00 | 8.525,00 | 5.604,00 | 4.632,00 |
| TITLUL X PROIECTE CU FINANTARE DIN FONDURI EXTERNE NERAMBURSABILE AFERENTE CADRULUI FINANCIAR 2014-2020 | 58 | 0,00 | 15.000,00 | 0,00 | 15.000,00 | 14.129,00 | 14.129,00 | 8.525,00 | 5.604,00 | 4.632,00 |
| Alte programe comunitare finantate în perioada 2014-2020 (APC) (58.15.01 la 58.15.03) | 58.15 | 0,00 | 15.000,00 | 0,00 | 15.000,00 | 14.129,00 | 14.129,00 | 8.525,00 | 5.604,00 | 4.632,00 |
| Finantare externa nerambursabila | 58.15.02 | 0,00 | 15.000,00 | 0,00 | 15.000,00 | 14.129,00 | 14.129,00 | 8.525,00 | 5.604,00 | 4.632,00 |
| Asigurari si asistenta sociala (cod 68.08.02+68.08.04+68.08.05+68.08.06+68.08.15+68.08.50) | 68.08 | 676.000,00 | 676.000,00 | 676.000,00 | 676.000,00 | 300.326,00 | 300.326,00 | 300.326,00 | 0,00 | 302.981,00 |
| CHELTUIELI CURENTE (cod 10+20+30+40+50+51+55+56+57+59) | 01 | 676.000,00 | 676.000,00 | 676.000,00 | 676.000,00 | 300.326,00 | 300.326,00 | 300.326,00 | 0,00 | 302.981,00 |
| TITLUL II BUNURI SI SERVICII (cod 20.01 la 20.06+20.09 la 20.16+20.18 la 20.27+20.30) | 20 | 0,00 | 0,00 | 0,00 | 0,00 | 0,00 | 0,00 | 0,00 | 0,00 | 25.279,00 |
| Bunuri de natura obiectelor de inventar (cod 20.05.01+20.05.03+20.05.30) | 20.05 | 0,00 | 0,00 | 0,00 | 0,00 | 0,00 | 0,00 | 0,00 | 0,00 | 25.279,00 |
| Uniforme si echipament | 20.05.01 | 0,00 | 0,00 | 0,00 | 0,00 | 0,00 | 0,00 | 0,00 | 0,00 | 95,00 |
| Alte obiecte de inventar | 20.05.30 | 0,00 | 0,00 | 0,00 | 0,00 | 0,00 | 0,00 | 0,00 | 0,00 | 25.184,00 |

| Denumirea indicatorilor | Cod indicator | Credite de angajament | | Credite bugetare | | Angajamente bugetare | Angajamente legale | Plati efectuate | Angajamente legale de platit | Cheltuieli efective |
|---|---|---|---|---|---|---|---|---|---|---|
| | | initiale | definitive | initiale | definitive | | | | | |
| A | B | 1 | 2 | 3 | 4 | 5 | 6 | 7 | 8=6-7 | 9 |
| TITLUL X PROIECTE CU FINANTARE DIN FONDURI EXTERNE NERAMBURSABILE AFERENTE CADRULUI FINANCIAR 2014-2020 | 58 | 676.000,00 | 676.000,00 | 676.000,00 | 676.000,00 | 300.326,00 | 300.326,00 | 300.326,00 | 0,00 | 277.702,00 |
| Mecanismele financiare Spaţiul Economic European şi Norvegian 2014-2021 (cod 58.31.01 la 58.31.03) | 58.31 | 676.000,00 | 676.000,00 | 676.000,00 | 676.000,00 | 300.326,00 | 300.326,00 | 300.326,00 | 0,00 | 277.702,00 |
| Finantare nationala | 58.31.01 | 101.000,00 | 101.000,00 | 101.000,00 | 101.000,00 | 45.058,00 | 45.058,00 | 45.058,00 | 0,00 | 42.347,00 |
| Finantare externa nerambursabila | 58.31.02 | 575.000,00 | 575.000,00 | 575.000,00 | 575.000,00 | 255.268,00 | 255.268,00 | 255.268,00 | 0,00 | 235.355,00 |
| **EXCEDENT** | 98.08 | 0,00 | 0,00 | 0,00 | 0,00 | 0,00 | 0,00 | 247.362,00 | 0,00 | 0,00 |

## Cont de executie - Cheltuieli - Bugetul fondurilor externe nerambursabile - Sectiunea functionare

| Denumirea indicatorilor | Cod indicator | Credite de angajament | | Credite bugetare | | Angajamente bugetare | Angajamente legale | Plati efectuate | Angajamente legale de platit | Cheltuieli efective |
|---|---|---|---|---|---|---|---|---|---|---|
| | | initiale | definitive | initiale | definitive | | | | | |
| A | B | 1 | 2 | 3 | 4 | 5 | 6 | 7 | 8=6-7 | 9 |
| **TOTAL CHELTUIELI (cod 50.08+59.08+63.08+69.08+79.08)** | 49.08 | 0,00 | 0,00 | 0,00 | 0,00 | 0,00 | 0,00 | 0,00 | 0,00 | 25.279,00 |
| CHELTUIELI CURENTE (cod 10+20+30+40+50+51+55+56+57+59) | 01 | 0,00 | 0,00 | 0,00 | 0,00 | 0,00 | 0,00 | 0,00 | 0,00 | 25.279,00 |
| TITLUL II BUNURI SI SERVICII (cod 20.01 la 20.06+20.09 la 20.16+20.18 la 20.27+20.30) | 20 | 0,00 | 0,00 | 0,00 | 0,00 | 0,00 | 0,00 | 0,00 | 0,00 | 25.279,00 |
| Bunuri de natura obiectelor de inventar (cod 20.05.01+20.05.03+20.05.30) | 20.05 | 0,00 | 0,00 | 0,00 | 0,00 | 0,00 | 0,00 | 0,00 | 0,00 | 25.279,00 |
| Uniforme si echipament | 20.05.01 | 0,00 | 0,00 | 0,00 | 0,00 | 0,00 | 0,00 | 0,00 | 0,00 | 95,00 |
| Alte obiecte de inventar | 20.05.30 | 0,00 | 0,00 | 0,00 | 0,00 | 0,00 | 0,00 | 0,00 | 0,00 | 25.184,00 |
| **Partea a III-a CHELTUIELI SOCIAL-CULTURALE (cod 65.08+66.08+67.08+68.08)** | 63.08 | 0,00 | 0,00 | 0,00 | 0,00 | 0,00 | 0,00 | 0,00 | 0,00 | 25.279,00 |
| Asigurari si asistenta sociala (cod 68.08.02+68.08.04+68.08.05+68.08.06+68.08.15+68.08.50) | 68.08 | 0,00 | 0,00 | 0,00 | 0,00 | 0,00 | 0,00 | 0,00 | 0,00 | 25.279,00 |
| CHELTUIELI CURENTE (cod 10+20+30+40+50+51+55+56+57+59) | 01 | 0,00 | 0,00 | 0,00 | 0,00 | 0,00 | 0,00 | 0,00 | 0,00 | 25.279,00 |
| TITLUL II BUNURI SI SERVICII (cod 20.01 la 20.06+20.09 la 20.16+20.18 la 20.27+20.30) | 20 | 0,00 | 0,00 | 0,00 | 0,00 | 0,00 | 0,00 | 0,00 | 0,00 | 25.279,00 |
| Bunuri de natura obiectelor de inventar (cod 20.05.01+20.05.03+20.05.30) | 20.05 | 0,00 | 0,00 | 0,00 | 0,00 | 0,00 | 0,00 | 0,00 | 0,00 | 25.279,00 |
| Uniforme si echipament | 20.05.01 | 0,00 | 0,00 | 0,00 | 0,00 | 0,00 | 0,00 | 0,00 | 0,00 | 95,00 |
| Alte obiecte de inventar | 20.05.30 | 0,00 | 0,00 | 0,00 | 0,00 | 0,00 | 0,00 | 0,00 | 0,00 | 25.184,00 |

## Cont de executie - Cheltuieli - Bugetul fondurilor externe nerambursabile - Sectiunea dezvoltare

| Denumirea indicatorilor | Cod indicator | Credite de angajament | | Credite bugetare | | Angajamente bugetare | Angajamente legale | Plati efectuate | Angajamente legale de platit | Cheltuieli efective |
|---|---|---|---|---|---|---|---|---|---|---|
| | | initiale | definitive | initiale | definitive | | | | | |
| A | B | 1 | 2 | 3 | 4 | 5 | 6 | 7 | 8=6-7 | 9 |
| **TOTAL CHELTUIELI (cod 50.08+59.08+63.08+69.08+79.08)** | 49.08 | 676.000,00 | 691.000,00 | 676.000,00 | 691.000,00 | 314.455,00 | 314.455,00 | 308.851,00 | 5.604,00 | 282.334,00 |
| TITLUL X PROIECTE CU FINANTARE DIN FONDURI EXTERNE NERAMBURSABILE AFERENTE CADRULUI FINANCIAR 2014-2020 | 58 | 676.000,00 | 691.000,00 | 676.000,00 | 691.000,00 | 314.455,00 | 314.455,00 | 308.851,00 | 5.604,00 | 282.334,00 |
| Alte programe comunitare finantate în perioada 2014-2020 (APC) (58.15.01 la 58.15.03) | 58.15 | 0,00 | 15.000,00 | 0,00 | 15.000,00 | 14.129,00 | 14.129,00 | 8.525,00 | 5.604,00 | 4.632,00 |
| Finantare externa nerambursabila | 58.15.02 | 0,00 | 15.000,00 | 0,00 | 15.000,00 | 14.129,00 | 14.129,00 | 8.525,00 | 5.604,00 | 4.632,00 |
| Mecanismele financiare Spaţiul Economic European şi Norvegian 2014-2021 (cod 58.31.01 la 58.31.03) | 58.31 | 676.000,00 | 676.000,00 | 676.000,00 | 676.000,00 | 300.326,00 | 300.326,00 | 300.326,00 | 0,00 | 277.702,00 |
| Finantare nationala | 58.31.01 | 101.000,00 | 101.000,00 | 101.000,00 | 101.000,00 | 45.058,00 | 45.058,00 | 45.058,00 | 0,00 | 42.347,00 |
| Finantare externa nerambursabila | 58.31.02 | 575.000,00 | 575.000,00 | 575.000,00 | 575.000,00 | 255.268,00 | 255.268,00 | 255.268,00 | 0,00 | 235.355,00 |
| **Partea a III-a CHELTUIELI SOCIAL-CULTURALE (cod 65.08+66.08+67.08+68.08)** | 63.08 | 676.000,00 | 691.000,00 | 676.000,00 | 691.000,00 | 314.455,00 | 314.455,00 | 308.851,00 | 5.604,00 | 282.334,00 |
| Sanatate (cod 66.08.06+66.08.50) | 66.08 | 0,00 | 15.000,00 | 0,00 | 15.000,00 | 14.129,00 | 14.129,00 | 8.525,00 | 5.604,00 | 4.632,00 |
| TITLUL X PROIECTE CU FINANTARE DIN FONDURI EXTERNE NERAMBURSABILE AFERENTE CADRULUI FINANCIAR 2014-2020 | 58 | 0,00 | 15.000,00 | 0,00 | 15.000,00 | 14.129,00 | 14.129,00 | 8.525,00 | 5.604,00 | 4.632,00 |
| Alte programe comunitare finantate în perioada 2014-2020 (APC) (58.15.01 la 58.15.03) | 58.15 | 0,00 | 15.000,00 | 0,00 | 15.000,00 | 14.129,00 | 14.129,00 | 8.525,00 | 5.604,00 | 4.632,00 |
| Finantare externa nerambursabila | 58.15.02 | 0,00 | 15.000,00 | 0,00 | 15.000,00 | 14.129,00 | 14.129,00 | 8.525,00 | 5.604,00 | 4.632,00 |
| Asigurari si asistenta sociala (cod 68.08.02+68.08.04+68.08.05+68.08.06+68.08.15+6 | 68.08 | 676.000,00 | 676.000,00 | 676.000,00 | 676.000,00 | 300.326,00 | 300.326,00 | 300.326,00 | 0,00 | 277.702,00 |
| TITLUL X PROIECTE CU FINANTARE DIN FONDURI EXTERNE NERAMBURSABILE AFERENTE CADRULUI FINANCIAR 2014-2020 | 58 | 676.000,00 | 676.000,00 | 676.000,00 | 676.000,00 | 300.326,00 | 300.326,00 | 300.326,00 | 0,00 | 277.702,00 |
| Mecanismele financiare Spaţiul Economic European şi Norvegian 2014-2021 (cod 58.31.01 la 58.31.03) | 58.31 | 676.000,00 | 676.000,00 | 676.000,00 | 676.000,00 | 300.326,00 | 300.326,00 | 300.326,00 | 0,00 | 277.702,00 |
| Finantare nationala | 58.31.01 | 101.000,00 | 101.000,00 | 101.000,00 | 101.000,00 | 45.058,00 | 45.058,00 | 45.058,00 | 0,00 | 42.347,00 |
| Finantare externa nerambursabila | 58.31.02 | 575.000,00 | 575.000,00 | 575.000,00 | 575.000,00 | 255.268,00 | 255.268,00 | 255.268,00 | 0,00 | 235.355,00 |
| **EXCEDENT** | 98.08 | 0,00 | 0,00 | 0,00 | 0,00 | 0,00 | 0,00 | 247.362,00 | 0,00 | 0,00 |

# Cont de executie - Venituri - Bugetul creditelor interne

31 DECEMBRIE 2021

| Denumirea indicatorilor | Cod indicator | Prevederi bugetare initiale | Prevederi bugetare definitive | Drepturi constatate | | | Încasări realizate | Stingeri pe alte căi decât încasări | Drepturi constatate de încasat |
|---|---|---|---|---|---|---|---|---|---|
| | | | | Total, din care: | din anii precedenţi | din anul curent | | | |
| A | B | 1 | 2 | 3=4+5 | 4 | 5 | 6 | 7 | 8=3-6-7 |
| **III. OPERATIUNI FINANCIARE (cod 41.07)** | 00.16 | 0,00 | 10.000.000,00 | 10.000.000,00 | 0,00 | 10.000.000,00 | 10.000.000,00 | 0,00 | 0,00 |
| **Alte operatiuni financiare ( cod 41.07.02)** | 41.07 | 0,00 | 10.000.000,00 | 10.000.000,00 | 0,00 | 10.000.000,00 | 10.000.000,00 | 0,00 | 0,00 |
| **Sume aferente creditelor interne** | 41.07.02 | 0,00 | 10.000.000,00 | 10.000.000,00 | 0,00 | 10.000.000,00 | 10.000.000,00 | 0,00 | 0,00 |
| Sume aferente creditelor interne | 41.07.02.01 | 0,00 | 10.000.000,00 | 10.000.000,00 | 0,00 | 10.000.000,00 | 10.000.000,00 | 0,00 | 0,00 |

## Cont de executie - Venituri - Bugetul creditelor interne - Sectiunea dezvoltare

| Denumirea indicatorilor | Cod indicator | Prevederi bugetare initiale | Prevederi bugetare definitive | Drepturi constatate | | | Încasări realizate | Stingeri pe alte căi decât încasări | Drepturi constatate de încasat |
|---|---|---|---|---|---|---|---|---|---|
| | | | | Total, din care: | din anii precedenţi | din anul curent | | | |
| A | B | 1 | 2 | 3=4+5 | 4 | 5 | 6 | 7 | 8=3-6-7 |
| **III. OPERATIUNI FINANCIARE (cod 41.07)** | 00.16 | 0,00 | 10.000.000,00 | 10.000.000,00 | 0,00 | 10.000.000,00 | 10.000.000,00 | 0,00 | 0,00 |
| **Alte operatiuni financiare ( cod 41.07.02)** | 41.07 | 0,00 | 10.000.000,00 | 10.000.000,00 | 0,00 | 10.000.000,00 | 10.000.000,00 | 0,00 | 0,00 |
| **Sume aferente creditelor interne** | 41.07.02 | 0,00 | 10.000.000,00 | 10.000.000,00 | 0,00 | 10.000.000,00 | 10.000.000,00 | 0,00 | 0,00 |
| Sume aferente creditelor interne | 41.07.02.01 | 0,00 | 10.000.000,00 | 10.000.000,00 | 0,00 | 10.000.000,00 | 10.000.000,00 | 0,00 | 0,00 |

## Cont de executie - Cheltuieli - Bugetul creditelor interne

Trimestrul: 4, Anul: 2021

| Denumirea indicatorilor | Cod indicator | Credite de angajament | | Credite bugetare | | Angajamente bugetare | Angajamente legale | Plati efectuate | Angajamente legale de platit | Cheltuieli efective |
|---|---|---|---|---|---|---|---|---|---|---|
| | | initiale | definitive | initiale | definitive | | | | | |
| A | B | 1 | 2 | 3 | 4 | 5 | 6 | 7 | 8=6-7 | 9 |
| **TOTAL CHELTUIELI (cod 50.07+59.07++63.07+70.07+74.07+79.07)** | 49.07 | 0,00 | 10.000.000,00 | 0,00 | 10.000.000,00 | 10.000.000,00 | 10.000.000,00 | 10.000.000,00 | 0,00 | 0,00 |
| **Partea III-a CHELTUIELI SOCIAL-CULTURALE(cod** | 63.07 | 0,00 | 4.500.000,00 | 0,00 | 4.500.000,00 | 4.500.000,00 | 4.500.000,00 | 4.500.000,00 | 0,00 | 0,00 |
| **Sanatate (cod 66.07.06+66.07.50)** | 66.07 | 0,00 | 3.000.000,00 | 0,00 | 3.000.000,00 | 3.000.000,00 | 3.000.000,00 | 3.000.000,00 | 0,00 | 0,00 |
| **Servicii medicale in unitati sanitare cu paturi (cod 66.07.06.01)** | 66.07.06 | 0,00 | 3.000.000,00 | 0,00 | 3.000.000,00 | 3.000.000,00 | 3.000.000,00 | 3.000.000,00 | 0,00 | 0,00 |
| Spitale generale | 66.07.06.01 | 0,00 | 3.000.000,00 | 0,00 | 3.000.000,00 | 3.000.000,00 | 3.000.000,00 | 3.000.000,00 | 0,00 | 0,00 |
| **Cultura, recreere si religie (cod 67.07.03+67.07.50)** | 67.07 | 0,00 | 1.500.000,00 | 0,00 | 1.500.000,00 | 1.500.000,00 | 1.500.000,00 | 1.500.000,00 | 0,00 | 0,00 |
| **Servicii culturale (cod 67.07.03.02 la cod 67.07.03.08+67.07.03.12+67.07.03.14+67.07.03.30)** | 67.07.03 | 0,00 | 1.500.000,00 | 0,00 | 1.500.000,00 | 1.500.000,00 | 1.500.000,00 | 1.500.000,00 | 0,00 | 0,00 |
| Muzee | 67.07.03.03 | 0,00 | 1.500.000,00 | 0,00 | 1.500.000,00 | 1.500.000,00 | 1.500.000,00 | 1.500.000,00 | 0,00 | 0,00 |
| **Partea V-a ACTIUNI ECONOMICE Cod 80.07+81.07+83.07+84.07+85.07+87.07)** | 79.07 | 0,00 | 5.500.000,00 | 0,00 | 5.500.000,00 | 5.500.000,00 | 5.500.000,00 | 5.500.000,00 | 0,00 | 0,00 |
| **Transporturi (cod 84.07.01 la 84.07.50)** | 84.07 | 0,00 | 5.500.000,00 | 0,00 | 5.500.000,00 | 5.500.000,00 | 5.500.000,00 | 5.500.000,00 | 0,00 | 0,00 |
| **Transport rutier (cod 84.07.03.01 la 84.07.03.03)** | 84.07.03 | 0,00 | 5.500.000,00 | 0,00 | 5.500.000,00 | 5.500.000,00 | 5.500.000,00 | 5.500.000,00 | 0,00 | 0,00 |
| Drumuri si poduri | 84.07.03.01 | 0,00 | 5.500.000,00 | 0,00 | 5.500.000,00 | 5.500.000,00 | 5.500.000,00 | 5.500.000,00 | 0,00 | 0,00 |
| **VII. REZERVE, EXCEDENT / DEFICIT** | 96.07 | 0,00 | 0,00 | 0,00 | -10.000.000,00 | 0,00 | 0,00 | -10.000.000,00 | 0,00 | 0,00 |
| **DEFICIT cod 99.07.96+99.07.97** | 99.07 | 0,00 | 0,00 | 0,00 | -10.000.000,00 | 0,00 | 0,00 | -10.000.000,00 | 0,00 | 0,00 |

## Cheltuieli detaliate - Bugetul creditelor interne

Trimestrul: 4, Anul: 2021

| Denumirea indicatorilor | Cod indicator | Credite de angajament | | Credite bugetare | | Angajamente bugetare | Angajamente legale | Plati efectuate | Angajamente legale de platit | Cheltuieli efective |
|---|---|---|---|---|---|---|---|---|---|---|
| | | initiale | definitive | initiale | definitive | | | | | |
| A | B | 1 | 2 | 3 | 4 | 5 | 6 | 7 | 8=6-7 | 9 |
| **TOTAL CHELTUIELI (cod 50.07+59.07++63.07+70.07+74.07+79.07)** | 49.07 | 0,00 | 10.000.000,00 | 0,00 | 10.000.000,00 | 10.000.000,00 | 10.000.000,00 | 10.000.000,00 | 0,00 | 0,00 |
| CHELTUIELI CURENTE (cod 10+20+30+40+50+51+55+56+57+59) | 01 | 0,00 | 4.500.000,00 | 0,00 | 4.500.000,00 | 4.500.000,00 | 4.500.000,00 | 4.500.000,00 | 0,00 | 0,00 |
| TITLUL X PROIECTE CU FINANTARE DIN FONDURI EXTERNE NERAMBURSABILE AFERENTE CADRULUI FINANCIAR 2014-2020 | 58 | 0,00 | 4.500.000,00 | 0,00 | 4.500.000,00 | 4.500.000,00 | 4.500.000,00 | 4.500.000,00 | 0,00 | 0,00 |
| Programe din Fondul European de Dezvoltare Europeana (FEDR) | 58.01 | 0,00 | 4.500.000,00 | 0,00 | 4.500.000,00 | 4.500.000,00 | 4.500.000,00 | 4.500.000,00 | 0,00 | 0,00 |
| Finantare nationala | 58.01.01 | 0,00 | 695.000,00 | 0,00 | 695.000,00 | 695.000,00 | 695.000,00 | 695.000,00 | 0,00 | 0,00 |
| Finantare externa nerambursabila | 58.01.02 | 0,00 | 2.238.000,00 | 0,00 | 2.238.000,00 | 2.238.000,00 | 2.238.000,00 | 2.238.000,00 | 0,00 | 0,00 |
| Cheltuieli neeligibile | 58.01.03 | 0,00 | 1.567.000,00 | 0,00 | 1.567.000,00 | 1.567.000,00 | 1.567.000,00 | 1.567.000,00 | 0,00 | 0,00 |
| CHELTUIELI DE CAPITAL (cod 71+72) | 70 | 0,00 | 5.500.000,00 | 0,00 | 5.500.000,00 | 5.500.000,00 | 5.500.000,00 | 5.500.000,00 | 0,00 | 0,00 |
| TITLUL XIII ACTIVE NEFINANCIARE (cod 71.01 la 71.03) | 71 | 0,00 | 5.500.000,00 | 0,00 | 5.500.000,00 | 5.500.000,00 | 5.500.000,00 | 5.500.000,00 | 0,00 | 0,00 |
| Active fixe | 71.01 | 0,00 | 5.500.000,00 | 0,00 | 5.500.000,00 | 5.500.000,00 | 5.500.000,00 | 5.500.000,00 | 0,00 | 0,00 |
| Constructii | 71.01.01 | 0,00 | 5.500.000,00 | 0,00 | 5.500.000,00 | 5.500.000,00 | 5.500.000,00 | 5.500.000,00 | 0,00 | 0,00 |
| **Partea III-a CHELTUIELI SOCIAL-CULTURALE(cod** | 63.07 | 0,00 | 4.500.000,00 | 0,00 | 4.500.000,00 | 4.500.000,00 | 4.500.000,00 | 4.500.000,00 | 0,00 | 0,00 |
| Sanatate (cod 66.07.06+66.07.50) | 66.07 | 0,00 | 3.000.000,00 | 0,00 | 3.000.000,00 | 3.000.000,00 | 3.000.000,00 | 3.000.000,00 | 0,00 | 0,00 |
| CHELTUIELI CURENTE (cod 10+20+30+40+50+51+55+56+57+59) | 01 | 0,00 | 3.000.000,00 | 0,00 | 3.000.000,00 | 3.000.000,00 | 3.000.000,00 | 3.000.000,00 | 0,00 | 0,00 |
| TITLUL X PROIECTE CU FINANTARE DIN FONDURI EXTERNE NERAMBURSABILE AFERENTE CADRULUI FINANCIAR 2014-2020 | 58 | 0,00 | 3.000.000,00 | 0,00 | 3.000.000,00 | 3.000.000,00 | 3.000.000,00 | 3.000.000,00 | 0,00 | 0,00 |
| Programe din Fondul European de Dezvoltare Europeana (FEDR) | 58.01 | 0,00 | 3.000.000,00 | 0,00 | 3.000.000,00 | 3.000.000,00 | 3.000.000,00 | 3.000.000,00 | 0,00 | 0,00 |
| Finantare nationala | 58.01.01 | 0,00 | 510.000,00 | 0,00 | 510.000,00 | 510.000,00 | 510.000,00 | 510.000,00 | 0,00 | 0,00 |
| Finantare externa nerambursabila | 58.01.02 | 0,00 | 1.190.000,00 | 0,00 | 1.190.000,00 | 1.190.000,00 | 1.190.000,00 | 1.190.000,00 | 0,00 | 0,00 |
| Cheltuieli neeligibile | 58.01.03 | 0,00 | 1.300.000,00 | 0,00 | 1.300.000,00 | 1.300.000,00 | 1.300.000,00 | 1.300.000,00 | 0,00 | 0,00 |
| Cultura, recreere si religie (cod 67.07.03+67.07.50) | 67.07 | 0,00 | 1.500.000,00 | 0,00 | 1.500.000,00 | 1.500.000,00 | 1.500.000,00 | 1.500.000,00 | 0,00 | 0,00 |
| CHELTUIELI CURENTE (cod 10+20+30+40+50+51+55+56+57+59) | 01 | 0,00 | 1.500.000,00 | 0,00 | 1.500.000,00 | 1.500.000,00 | 1.500.000,00 | 1.500.000,00 | 0,00 | 0,00 |
| TITLUL X PROIECTE CU FINANTARE DIN FONDURI EXTERNE NERAMBURSABILE AFERENTE CADRULUI FINANCIAR 2014-2020 | 58 | 0,00 | 1.500.000,00 | 0,00 | 1.500.000,00 | 1.500.000,00 | 1.500.000,00 | 1.500.000,00 | 0,00 | 0,00 |
| Programe din Fondul European de Dezvoltare Europeana (FEDR) | 58.01 | 0,00 | 1.500.000,00 | 0,00 | 1.500.000,00 | 1.500.000,00 | 1.500.000,00 | 1.500.000,00 | 0,00 | 0,00 |
| Finantare nationala | 58.01.01 | 0,00 | 185.000,00 | 0,00 | 185.000,00 | 185.000,00 | 185.000,00 | 185.000,00 | 0,00 | 0,00 |
| Finantare externa nerambursabila | 58.01.02 | 0,00 | 1.048.000,00 | 0,00 | 1.048.000,00 | 1.048.000,00 | 1.048.000,00 | 1.048.000,00 | 0,00 | 0,00 |
| Cheltuieli neeligibile | 58.01.03 | 0,00 | 267.000,00 | 0,00 | 267.000,00 | 267.000,00 | 267.000,00 | 267.000,00 | 0,00 | 0,00 |
| **Partea V-a ACTIUNI ECONOMICE Cod 80.07+81.07+83.07+84.07+85.07+87.07)** | 79.07 | 0,00 | 5.500.000,00 | 0,00 | 5.500.000,00 | 5.500.000,00 | 5.500.000,00 | 5.500.000,00 | 0,00 | 0,00 |

| Denumirea indicatorilor | Cod indicator | Credite de angajament | | Credite bugetare | | Angajamente bugetare | Angajamente legale | Plati efectuate | Angajamente legale de platit | Cheltuieli efective |
|---|---|---|---|---|---|---|---|---|---|---|
| | | initiale | definitive | initiale | definitive | | | | | |
| A | B | 1 | 2 | 3 | 4 | 5 | 6 | 7 | 8=6-7 | 9 |
| Transporturi (cod 84.07.01 la 84.07.50) | 84.07 | 0,00 | 5.500.000,00 | 0,00 | 5.500.000,00 | 5.500.000,00 | 5.500.000,00 | 5.500.000,00 | 0,00 | 0,00 |
| CHELTUIELI DE CAPITAL (cod 71+72) | 70 | 0,00 | 5.500.000,00 | 0,00 | 5.500.000,00 | 5.500.000,00 | 5.500.000,00 | 5.500.000,00 | 0,00 | 0,00 |
| TITLUL XIII ACTIVE NEFINANCIARE (cod 71.01 la 71.03) | 71 | 0,00 | 5.500.000,00 | 0,00 | 5.500.000,00 | 5.500.000,00 | 5.500.000,00 | 5.500.000,00 | 0,00 | 0,00 |
| Active fixe | 71.01 | 0,00 | 5.500.000,00 | 0,00 | 5.500.000,00 | 5.500.000,00 | 5.500.000,00 | 5.500.000,00 | 0,00 | 0,00 |
| Constructii | 71.01.01 | 0,00 | 5.500.000,00 | 0,00 | 5.500.000,00 | 5.500.000,00 | 5.500.000,00 | 5.500.000,00 | 0,00 | 0,00 |
| **DEFICIT cod 99.07.96+99.07.97** | 99.07 | 0,00 | 0,00 | 0,00 | -10.000.000,00 | 0,00 | 0,00 | -10.000.000,00 | 0,00 | 0,00 |

## Cont de executie - Cheltuieli - Bugetul creditelor interne - Sectiunea dezvoltare

Trimestrul: 4, Anul: 2021

| Denumirea indicatorilor | Cod indicator | Credite de angajament | | Credite bugetare | | Angajamente bugetare | Angajamente legale | Plati efectuate | Angajamente legale de platit | Cheltuieli efective |
|---|---|---|---|---|---|---|---|---|---|---|
| | | initiale | definitive | initiale | definitive | | | | | |
| A | B | 1 | 2 | 3 | 4 | 5 | 6 | 7 | 8=6-7 | 9 |
| **TOTAL CHELTUIELI (cod 50.07+59.07++63.07+70.07+74.07+79.07)** | 49.07 | 0,00 | 10.000.000,00 | 0,00 | 10.000.000,00 | 10.000.000,00 | 10.000.000,00 | 10.000.000,00 | 0,00 | 0,00 |
| TITLUL X PROIECTE CU FINANTARE DIN FONDURI EXTERNE NERAMBURSABILE AFERENTE CADRULUI FINANCIAR 2014-2020 | 58 | 0,00 | 4.500.000,00 | 0,00 | 4.500.000,00 | 4.500.000,00 | 4.500.000,00 | 4.500.000,00 | 0,00 | 0,00 |
| Programe din Fondul European de Dezvoltare Europeana (FEDR) | 58.01 | 0,00 | 4.500.000,00 | 0,00 | 4.500.000,00 | 4.500.000,00 | 4.500.000,00 | 4.500.000,00 | 0,00 | 0,00 |
| Finantare nationala | 58.01.01 | 0,00 | 695.000,00 | 0,00 | 695.000,00 | 695.000,00 | 695.000,00 | 695.000,00 | 0,00 | 0,00 |
| Finantare externa nerambursabila | 58.01.02 | 0,00 | 2.238.000,00 | 0,00 | 2.238.000,00 | 2.238.000,00 | 2.238.000,00 | 2.238.000,00 | 0,00 | 0,00 |
| Cheltuieli neeligibile | 58.01.03 | 0,00 | 1.567.000,00 | 0,00 | 1.567.000,00 | 1.567.000,00 | 1.567.000,00 | 1.567.000,00 | 0,00 | 0,00 |
| CHELTUIELI DE CAPITAL (cod 71+72) | 70 | 0,00 | 5.500.000,00 | 0,00 | 5.500.000,00 | 5.500.000,00 | 5.500.000,00 | 5.500.000,00 | 0,00 | 0,00 |
| TITLUL XIII ACTIVE NEFINANCIARE (cod 71.01 la 71.03) | 71 | 0,00 | 5.500.000,00 | 0,00 | 5.500.000,00 | 5.500.000,00 | 5.500.000,00 | 5.500.000,00 | 0,00 | 0,00 |
| Active fixe | 71.01 | 0,00 | 5.500.000,00 | 0,00 | 5.500.000,00 | 5.500.000,00 | 5.500.000,00 | 5.500.000,00 | 0,00 | 0,00 |
| Constructii | 71.01.01 | 0,00 | 5.500.000,00 | 0,00 | 5.500.000,00 | 5.500.000,00 | 5.500.000,00 | 5.500.000,00 | 0,00 | 0,00 |
| **Partea III-a CHELTUIELI SOCIAL-CULTURALE(cod** | 63.07 | 0,00 | 4.500.000,00 | 0,00 | 4.500.000,00 | 4.500.000,00 | 4.500.000,00 | 4.500.000,00 | 0,00 | 0,00 |
| Sanatate (cod 66.07.06+66.07.50) | 66.07 | 0,00 | 3.000.000,00 | 0,00 | 3.000.000,00 | 3.000.000,00 | 3.000.000,00 | 3.000.000,00 | 0,00 | 0,00 |
| TITLUL X PROIECTE CU FINANTARE DIN FONDURI EXTERNE NERAMBURSABILE AFERENTE CADRULUI FINANCIAR 2014-2020 | 58 | 0,00 | 3.000.000,00 | 0,00 | 3.000.000,00 | 3.000.000,00 | 3.000.000,00 | 3.000.000,00 | 0,00 | 0,00 |
| Programe din Fondul European de Dezvoltare Europeana (FEDR) | 58.01 | 0,00 | 3.000.000,00 | 0,00 | 3.000.000,00 | 3.000.000,00 | 3.000.000,00 | 3.000.000,00 | 0,00 | 0,00 |
| Finantare nationala | 58.01.01 | 0,00 | 510.000,00 | 0,00 | 510.000,00 | 510.000,00 | 510.000,00 | 510.000,00 | 0,00 | 0,00 |
| Finantare externa nerambursabila | 58.01.02 | 0,00 | 1.190.000,00 | 0,00 | 1.190.000,00 | 1.190.000,00 | 1.190.000,00 | 1.190.000,00 | 0,00 | 0,00 |
| Cheltuieli neeligibile | 58.01.03 | 0,00 | 1.300.000,00 | 0,00 | 1.300.000,00 | 1.300.000,00 | 1.300.000,00 | 1.300.000,00 | 0,00 | 0,00 |
| Cultura, recreere si religie (cod 67.07.03+67.07.50) | 67.07 | 0,00 | 1.500.000,00 | 0,00 | 1.500.000,00 | 1.500.000,00 | 1.500.000,00 | 1.500.000,00 | 0,00 | 0,00 |
| TITLUL X PROIECTE CU FINANTARE DIN FONDURI EXTERNE NERAMBURSABILE AFERENTE CADRULUI FINANCIAR 2014-2020 | 58 | 0,00 | 1.500.000,00 | 0,00 | 1.500.000,00 | 1.500.000,00 | 1.500.000,00 | 1.500.000,00 | 0,00 | 0,00 |
| Programe din Fondul European de Dezvoltare Europeana (FEDR) | 58.01 | 0,00 | 1.500.000,00 | 0,00 | 1.500.000,00 | 1.500.000,00 | 1.500.000,00 | 1.500.000,00 | 0,00 | 0,00 |
| Finantare nationala | 58.01.01 | 0,00 | 185.000,00 | 0,00 | 185.000,00 | 185.000,00 | 185.000,00 | 185.000,00 | 0,00 | 0,00 |
| Finantare externa nerambursabila | 58.01.02 | 0,00 | 1.048.000,00 | 0,00 | 1.048.000,00 | 1.048.000,00 | 1.048.000,00 | 1.048.000,00 | 0,00 | 0,00 |
| Cheltuieli neeligibile | 58.01.03 | 0,00 | 267.000,00 | 0,00 | 267.000,00 | 267.000,00 | 267.000,00 | 267.000,00 | 0,00 | 0,00 |
| **Partea V-a ACTIUNI ECONOMICE Cod 80.07+81.07+83.07+84.07+85.07+87.07)** | 79.07 | 0,00 | 5.500.000,00 | 0,00 | 5.500.000,00 | 5.500.000,00 | 5.500.000,00 | 5.500.000,00 | 0,00 | 0,00 |
| Transporturi (cod 84.07.01 la 84.07.50) | 84.07 | 0,00 | 5.500.000,00 | 0,00 | 5.500.000,00 | 5.500.000,00 | 5.500.000,00 | 5.500.000,00 | 0,00 | 0,00 |
| CHELTUIELI DE CAPITAL (cod 71+72) | 70 | 0,00 | 5.500.000,00 | 0,00 | 5.500.000,00 | 5.500.000,00 | 5.500.000,00 | 5.500.000,00 | 0,00 | 0,00 |
| TITLUL XIII ACTIVE NEFINANCIARE (cod 71.01 la 71.03) | 71 | 0,00 | 5.500.000,00 | 0,00 | 5.500.000,00 | 5.500.000,00 | 5.500.000,00 | 5.500.000,00 | 0,00 | 0,00 |
| Active fixe | 71.01 | 0,00 | 5.500.000,00 | 0,00 | 5.500.000,00 | 5.500.000,00 | 5.500.000,00 | 5.500.000,00 | 0,00 | 0,00 |
| Constructii | 71.01.01 | 0,00 | 5.500.000,00 | 0,00 | 5.500.000,00 | 5.500.000,00 | 5.500.000,00 | 5.500.000,00 | 0,00 | 0,00 |

**JUDEȚUL IALOMIȚA**

## RAPORT ANUAL DE PERFORMANȚĂ - SINTEZA PROGRAMELOR 2021

| Nr. crt. | Programe/subprograme | Obiective | Costuri programate 2021 (lei) | Costuri realizate 31.12.2021 (lei) | Indicatori de rezultate programaţi | Indicatori de rezultate realizaţi |
|---|---|---|---|---|---|---|
| ***Programe pentru reabilitarea patrimoniului public*** | | | | | | |
| 1 | Creșterea eficienței energetice a clădirii Complexului de Servicii Sociale Slobozia, Județul Ialomița | ➔ reabilitarea termică și energetică a clădirii | **3.845.000** | **2.616.838** | ➔ îmbunătățirea eficienței energetice | →spatii incălzite corespunzător, reabilitate termic, în vederea reducerii consumurilor energetice pentru încălzire, energie electică și pentru producerera apei calde, în condițiile înbunătățirii și menținerii confortului și climatului termic |
| 2 | Recompartimentare foaier sală spectacole și centrul de informații pentru cetățeni | ➔asigurarea unei săli de ședințe pentru organizare întruniri a echipelor de proiect, a grupurilor de lucru pentru planuri și programe, ședințe, vodeoconferințe, cursuri, instruiri online<br>➔compartimentare centrul de informații pentru cetățeni | **56.000** | **9.877** | → amenajare sală de ședințe cu S= 58,32 mp și compartimentare spațiu din centrul de informații pentru cetățeni | →a fost receptionată expertiza tehnică |
| 3 | Creșterea eficienței energetice pentru Clădirea Comandamentului -Pavilion A(Centrul Militar Județean Ialomița) | ➔ masuri de interventie care duc la reducerea emisiilor anuale echivalent CO2 (kg CO2/m2/an) de la 32 la 14 insemnand o reducere de 56,25 % | **161.000** | **17.361** | → Scaderea consumului anual de energie finala în cladirea publica (din surse neregenerabile).<br>→ 1 clădire care beneficiaza de masuri de crestere a eficientei energetice. | →a fost semnat contractul de finantare nr. 7148/25.10.2021.<br><br>Au fost încheiate achizițiile si s-au semnat contractele de prestări |

| Nr. crt. | Programe/subprograme | Obiective | Costuri programate 2021 (lei) | Costuri realizate 31.12.2021 (lei) | Indicatori de rezultate programaţi | Indicatori de rezultate realizaţi |
|---|---|---|---|---|---|---|
| | | ➔ proiectul prevede măsuri de intervenție care duc la reducerea consumului anual specific de energie primară (utilizând surse neregenerabile fosile) (KWh/m2/an) de la valoarea de 165,98 la 74,38; respectiv o reducere a consumului anual de energie primara de55,18%.<br>➔ proiectul prevede măsuri de intervenție care duc la reducerea consumului anual de energie primara de la 365.299,70 kWh/an la 163.695,50 kWh/an; reducere de 55,18%.<br>➔ cladirea vizata spre reabilitare are un regim de ocupare permanent; cladirea servind ca si sediu al Centrului Militar Judetean si al Inspectoratului pentru Situatii de Urgenta Ialomita.<br>➔ obiectivul acestei cereri de finantare este reprezentat de Pavilionul A al centrului Militar Judetean Ialomita, cladire cu o arie utila (incalzita) foarte mare, respectiv 2200,80 m2. | | | Scăderea consumului anual specific de energie primară (din surse neregenerabile) | servicii consultanță, audit financiar, informare si publicitate. S-a lansat achiziția pentru servicii elaborare PAC, PTE, verificare PTE. |
| 4 | Creşterea eficienţei energetice a Școlii Profesionale „ Ion Teodorescu” Slobozia | ➔ masuri de interventie care duc la reducerea emisiilor anuale echivalent CO2 de la 88 (50+38) kg CO2/m2/an la 51 | **68.000** | **6.605** | → Scaderea consumului anual de energie finala în cladirea | →a fost semnat contractul de finantare nr. 7462/23.12.2021<br>→ a fost pregatit Caietul |

| Nr. crt. | Programe/subprograme | Obiective | Costuri programate 2021 (lei) | Costuri realizate 31.12.2021 (lei) | Indicatori de rezultate programaţi | Indicatori de rezultate realizaţi |
|---|---|---|---|---|---|---|
| | | kg CO2/m2/an insemnand o reducere de 42,04 %<br>➔ proiectul prevede măsuri de intervenție care duc la reducerea consumului anual specific de energie primară (utilizând surse neregenerabile fosile) de la valoarea de 217,9 kWh/m2/an la 112,5 kWh/m2/an; respectiv o reducere a consumului anual de energie primara de 48,37%.<br>➔ măsuri de intervenție care duc la reducerea consumului anual de energie primara de la 47212,4 kWh/an la 27950,4 kWh/an; reducere de 40,8%.<br>➔ cladirile care fac obiectul acestei cereri de finantare sunt cladirea scoala si cladirea sala de sport cu o suprafata totala de 1031 m2. | | | publica (din surse neregenerabile) - cladire liceu.<br>→ Scaderea consumului anual de energie finala în cladirea publica (din surse neregenerabile) - Cladire sala sport | de sarcini achiziția serviciilor de elaborare documentatii tehnice - faza PAC, PTE |

| Nr. crt. | Programe/subprograme | Obiective | Costuri programate 2021 (lei) | Costuri realizate 31.12.2021 (lei) | Indicatori de rezultate programaţi | Indicatori de rezultate realizaţi |
|---|---|---|---|---|---|---|
| 5 | Creșterea eficienței energetice a Sediului Muzeului Județean Ialomița | ➔ masuri de interventie care duc la reducerea emisiilor anuale echivalent CO2 (kg CO2/m2/an) de la 46,41 la 18,28 insemnand o reducere de 60,62 %<br>➔ măsuri de intervenție care duc la reducerea consumului anual specific de energie primară (utilizând surse neregenerabile fosile) (KWh/m2/an) de la valoarea de 208 la 76,30; respectiv o reducerconsumului specific de 63,32 %.<br>➔ măsuri de intervenție care duc la reducerea consumului anual de energie primara de la 276.263,27 kWh/an la 95.611,71 kWh/an; respectiv o reducere a consumului anual de energie primara de 65,39%.<br>➔ reprezentata de cladirea administrativa situata la adresa Strada Matei Basarab nr. 30 din Municipiul Slobozia prezinta o arie utila (incalzita) mare, respectiv 1155,39 m2. | **41.000** | **0** | → reducerea gazelor cu efect de seră, scădere anuală estimată a gazelor cu efect de seră<br>→ eficientă energetică, scădere a consumului anual de energie primară al clădirilor publice | →cererea de finantare in etapa de contractare. |

| Nr. crt. | Programe/subprograme | Obiective | Costuri programate 2021 (lei) | Costuri realizate 31.12.2021 (lei) | Indicatori de rezultate programaţi | Indicatori de rezultate realizaţi |
|---|---|---|---|---|---|---|
| 6 | Creșterea eficienței energetice a clădirii Centrului Cultural "Ionel Perlea" | ➔ masuri de interventie care duc la reducerea emisiilor anuale echivalent CO2 (kgCO2/m2/an) de la 48 la 18 insemnand o reducere de 62,5 %<br>➔ măsuri de intervenție care duc la reducerea consumului anual specific de energie primară (utilizând surse neregenerabile fosile) (KWh/m2/an) de la valoarea de 226,5 la 72,41; respectiv o reducere a consumului anual de energie primara de 68,03%.<br>➔ măsuri de intervenție care duc la reducerea consumului anual de energie primara de la 214.879,7 kWh/an la 77732,6 kWh/an insemnand o reducere de 63,83%.<br>➔ Obiectivul acestei cereri de finantare este reprezentat de cladire administrativa, cladire cu o arie utila (incalzita) foarte mare, respectiv 890 m2. | **61.000** | **4.165** | →reducerea gazelor cu efect de seră: Scădere anuală estimată a gazelor cu efect de seră. Eficiența energetică: Scădere a consumului anual de energie primară al clădirilor publice. | →cererea de finantare in etapa de contractare. |

| Nr. crt. | Programe/subprograme | Obiective | Costuri programate 2021 (lei) | Costuri realizate 31.12.2021 (lei) | Indicatori de rezultate programaţi | Indicatori de rezultate realizaţi |
|---|---|---|---|---|---|---|
| 7 | Creşterea eficienţei energetice a Clădirii Administrative – Str.Razoare nr.3 | ➔ îmbunătățirea confortului termic<br>➔ reducerea pierderilor de căldură și a consumurilor energetice<br>➔ reducerea costurilor de întreținere pentru încalzire | **203.000** | **17.130** | • Reducerea gazelor cu efect de seră: Scădere anuală estimată a gazelor cu efect de seră. Eficiența energetică: Scădere a consumului anual de energie primară al clădirilor publice. Scaderea consumului anual de energie finala în cladirea publica (din surse neregenerabile). | →a fost semnat contractul de finantare nr. 7181/8.10.2021 A fost elaborat caietul de sarcini pentru achizitia serviciilor elaborare PAC, PTE. |
| 8 | Compatrimentări interioare și montare lift interior la Centrul pentru Persoane Vârstnice-Fierbinți Târg -etapa II a - Recompartimentări interioare | ➔ oferă codiții de confort pentru pacienții vârstnici ai centrului | **460.000** | **273.412** | ➔ofera condiții de confort pentru pacienții varstnici ai centrului, creșterea calității serviciilor acordate beneficiarilor | → mărirea capacității centrului cu aproximativ 25 de beneficiari, suprafața desfășurată de 90 mp |
| 9 | Dotări independente | ➔ Aparat specialitate și instituții subordonate | **2.129.000** | **1.460.283** | | |
| ***Programe dezvoltarea durabilă a mediului*** | | | | | | |
| 10 | Elaborarea Planului Județean de Gestionare a Deseurilor în județul Ialomița | →elaborare PJGD Ialomița Principalele obiective ale PJGD în județul Ialomița sunt: prezentarea situației actuale în domeniul gestionării deșeurilor la nivel județean, cantități de deșeuri generate și gestionate, instalații existente, identificarea problemelor care cauzează un | **52.000** | **47.757** | → Planului Județean de Gestionare a Deseurilor în județul Ialomița | →PJDG elaborat, aviz mediu nr 21/01.04.2021, aprobat prin HCJI 86/27.04.2021 |

| Nr. crt. | Programe/subprograme | Obiective | Costuri programate 2021 (lei) | Costuri realizate 31.12.2021 (lei) | Indicatori de rezultate programaţi | Indicatori de rezultate realizaţi |
|---|---|---|---|---|---|---|
| | | management ineficient al deșeurilor, implementarea colectării separate a deșeurilor reciclabile în mediul urban și rural, reducerea cantității de deșeuri biodegradabile depozitate, prognoza generării deșeurilor, alternative de gestionare a deșeurilor (doar pentru deșeurile municipale), stabilirea obiectivelor și țintelor pentru categoriile de deșeuri care fac obiectul planificării la nivel județean pe baza prevederilor legale și a obiectivelor din PNGD și SNGD, stabilirea unor măsuri de prevenire a generării deșeurilor în baza măsurilor din Programul Național de Prevenire a Generării Deșeurilor, identificarea necesităților investiționale în domeniul gestionării deșeurilor municipale.<br>- taxe, avize, acorduri și anunțurile de presă. | | | | |
| 11 | Instalații de tratare mecano-biologică prevăzute prin Planului Județean de Gestionare a Deșeurilor în Județul Ialomița | ➔ accesare de fonduri nerambursabile pentru realizarea TMB: „Servicii de consultanță și asistență tehnică pentru elaborarea și depunerea aplicației de finanțare, inclusiv documente suport (Studiu de fezabilitate, | **987.000** | **0** | → Instalație de tratare mecano-biologică cu bio-uscare pentru tratarea deșeurilor reziduale (traptă mecanică cu capacitate de 15.000 tone/an și treaptă | |

| Nr. crt. | Programe/subprograme | Obiective | Costuri programate 2021 (lei) | Costuri realizate 31.12.2021 (lei) | Indicatori de rezultate programaţi | Indicatori de rezultate realizaţi |
|---|---|---|---|---|---|---|
| | | Analiză Cost-Beneficiu, analiză instituțională, evaluarea impactului asupra mediului etc), întocmirea documentațiilor de atribuire pentru contractul/contractele de achiziție publică din cadrul proiectului și suport pe perioada de evaluare a ofertelor”. | | | biologică cu capacitate de 12.000 tone/an | |
| 12 | Investiții prevăzute prin Plan Județean de Gestionare a Deșeurilor în Județul Ialomița | ➔Accesare de fonduri nerambursabile pentru realizarea investițiilor descrise prin: „Servicii de consultanță și asistență tehnică pentru elaborarea și depunerea aplicației de finanțare, inclusiv documente suport (Studiu de fezabilitate, Analiză Cost-Beneficiu, analiză instituțională, evaluarea impactului asupra mediului etc), întocmirea documentațiilor de atribuire pentru contractul/contractele de achiziție publică din cadrul proiectului și suport pe perioada de evaluare a ofertelor” | **123.000** | **0** | → modernizarea a 2 stații transfer (Fetești, Urziceni), reabilitarea stației de sortare de la Tăndărei, înființarea stației de sortare pentru deșeurile reciclabile colectate separat | |
| 13 | Realizare Investiții prevăzute prin Plan Județean de Gestionare a Deșeurilor în Județul Ialomița-servicii de elaborare studiu privind determinarea indicilor de generare și compoziția deșeurilor municipale la nivelul județului Ialomița | ➔Obiective: accesare de fonduri nerambursabile pentru realizarea investițiilor descrise prin: „Servicii de consultanță și asistență tehnică pentru elaborarea și depunerea aplicației de finanțare, inclusiv documente suport (Studiu de fezabilitate, | **150.000** | **0** | →modernizarea a 2 stații transfer (Fetești, Urziceni), reabilitarea stației de sortare de la Tăndărei, înfiinșatea stației de sortare pentru deșeurile reciclabile colectate separat | |

| Nr. crt. | Programe/subprograme | Obiective | Costuri programate 2021 (lei) | Costuri realizate 31.12.2021 (lei) | Indicatori de rezultate programaţi | Indicatori de rezultate realizaţi |
|---|---|---|---|---|---|---|
| | | Analiză Cost-Beneficiu, analiză instituțională, evaluarea impactului asupra mediului etc), întocmirea documentațiilor de atribuire pentru contractul/contractele de achiziție publică din cadrul proiectului și suport pe perioada de evaluare a ofertelor”. | | | | |
| | ***Dezvoltarea capacității administrative*** | | | | | |
| 14 | Progres în calitatea îngrijirii alternative a copiilor - Reducerea numărului de copii și tineri plasați în instituții prin consolidarea rețelei de asistenți maternali ”TEAM -UP | ➔ creșterea calității sistemului de asistență socială prin introducerea de instrumente / proceduri / mecanisme , si prin îmbunătățirea nivelului de competențe al profesioiștilor | **1.450.000** | **810.051** | → creșterea numărului de asistenți maternali cu 22 până în anul 2023 | → au fost formați 13 asistenși maternali profesioniști |
| 15 | VENUS-Împreună pentru o viață în siguranță | ➔ crearea și dezvoltarea unei rețele naționale inovative integrate de locuințe protejate pentru transferul la o viașă independentă al victimelor violenței domestice | **300.000** | **173.094** | → o viață în siguranță | → reducerea numărului de persoane aparținand grupurilor vulnerabile prin furnizarea unor servicii sociale/medicale/socio-profesionale/de formare profesiopnala adecvate nevoilor specifice |
| 16 | Împreună pentru bunici - reducerea numărului de bătrâni vulnerabili în comuna Traian, județul Ialomița, prin furnizarea de servicii sociale | ➔ furnizarea serviciilor sociale destinate persoanelor vârstnice din cadrul Centrului Comunitar Multifuncțional, precum și furnizare de servicii sociale de îngrijire bătrâni la domiciliu | **85.000** | **31.545** | →reducere numărului de bătrâni vulnerabili | |

| Nr. crt. | Programe/subprograme | Obiective | Costuri programate 2021 (lei) | Costuri realizate 31.12.2021 (lei) | Indicatori de rezultate programaţi | Indicatori de rezultate realizaţi |
|---|---|---|---|---|---|---|
| 17 | Eurobunicii - reducerea numărului de bătrâni vulnerabili în comuna Valea Ciorii, județul Ialomița, prin furnizarea de servicii sociale” | ➔reducerea cu 161 a numărului de persoane aparținând grupurilor vulnerabile prin furnizarea unor servicii sociale adecvate nevoilor specifice într-un interval de 3 ani în comuna Valea Ciorii, județul Ialomița | **97.000** | **36.926** | → licențierea și furnizarea unui serviciu social (îngrijire bătrâni la domiciliu) în beneficiul a 161 de persoane varstnicevulnerabile din care 96 persoane vor depăși starea de vulnerabilitate<br>→furnizarea a 9 servicii sociale /medicale socio-medicale în cadrul centrului comunitar multifuncțonal în beneficiul a 161 persoane vârstnice pentru a-și sepăși situația de vulnerabilitate<br>→161 persoane informate asupra proiectului și atrase înproiect, 2 anunțuri în presă scrisă și on-line pentru lansarea, respectiv închiderea proiectului , o identitate vizuală a proiectuluicu respectarea Manualului de Identitate Vizuală POCU 2014-2020, un afiș de minim A3 expus vizibil la sediul fiecărui partener | |

| Nr. crt. | Programe/subprograme | Obiective | Costuri programate 2021 (lei) | Costuri realizate 31.12.2021 (lei) | Indicatori de rezultate programaţi | Indicatori de rezultate realizaţi |
|---|---|---|---|---|---|---|
| 18 | Împreună pentru Ialomița -Strategia de Dezvoltare a Județului Ialomița 2021-2027 și servicii publice accesibile pentru cetățeni | ➔dezvoltarea capacității de formare a politicilor publice pentru dezvoltarea urbană, socială și economică | **754.000** | **494.835** | →o autoritate și instituție publică locală în care s-au implementat măsurile de simplificare a procedurilor pentru cetățeni în conformitate cu Planul integrat de simplificare a procedurilor pentru cetățeni elaborat la nivel național.<br>→o autoritate și instituție publică locală în care s-au implementat mecanisme și proceduri standard pentru fundamentarea deciziilor și a planificării strategice pe termen lung.<br>→22 de persoane din administrația publică locală care a fost certificat la încetarea calității de participant la formare legată de OS 2.1 | →au fost incheiate contractele de prestări servicii pentru următoarele activități: 1. organizare cursuri; 2. analiză de business; 3. retrodigitalizare arhivă. S-a lansat achiziția de pachet software pentru servicii partajate. |
| ***Dezvoltarea, reabilitarea, modernizarea infrastructurii de transport rutier*** | | | | | | |
| 19 | Întreţinere şi reparaţii drumuri judeţene | ➔ asigurarea condițiilor tehnice pentru menținerea în stare corespunzătoare a rețelei de drumuri județene<br>➔ executarea lucrărilor de intreținere și reparații curente și periodice | **17.352.000** | **16.014.866** | → reparaţii prin plombări<br>→ covoare asfaltice<br>→ reparaţii şi intreţinere drumuri pietruite<br>→ siguranţa circulaţiei, semnalizare rutieră<br>→ alte servicii de întreţinere (şanţuri, acostamente) | → reparaţii prin plombări<br>→ covoare asfaltice<br>→ reparaţii şi intreţinere drumuri pietruite<br>→ siguranţa circulaţiei, semnalizare rutieră<br>→ alte lucrări de întreţinere (şanţuri, acostamente) |

| Nr. crt. | Programe/subprograme | Obiective | Costuri programate 2021 (lei) | Costuri realizate 31.12.2021 (lei) | Indicatori de rezultate programaţi | Indicatori de rezultate realizaţi |
|---|---|---|---|---|---|---|
| 20 | Modernizare DJ 201 Bueşti-Ivăneşti-Ion Ghica-Ciulniţa-Cosîmbeşti-Mărculeşti, km 57+000-84+000 | ➔ creşterea gradului de siguranţăa circulaţiei<br>➔ facilitarea accesului la sistemul naţional de drumuri<br>➔ creşterea calităţii serviciilor publice | **39.585.000** | **9.177.847** | → modernizare drum judeţean L = 27,00 km | → proiect în derulare; execuţie lucrări 27% |
| 21 | Modernizare DJ 201: Tronson I DN2 Cosereni - Axintele - Orezu, km 0+000 - km 35+400 | ➔ creşterea gradului de siguranţă a circulaţiei<br>➔ facilitarea accesului la sistemul naţional de drumuri<br>➔ creşterea calităţii serviciilor publice | **93.491.000** | **46.096.818** | → modernizare drum judeţean L =35,40 km<br>→ suprafaţă drum modernizat = 254.611mp | → proiect în derulare; execuţie lucrări 70% |
| 22 | Modernizare drum judeţean DJ 203F, DN2C (Grivița)-Smirna-Iazu-Scînteia-Valea Ciorii-DN21A, km 0+000-km 25+350 | ➔ creşterea gradului de siguranta a circulaţiei<br>➔ facilitarea accesului la sistemul naţional de drumuri<br>➔ creşterea calităţii serviciilor publice | **32.906.000** | **22.276.958** | → modernizare drum judeţean cu L=25,804 km<br>→Lot 1:DN2C(Grivița ) Smirna Iazu (DN21) Km 0+000-Km 11 +200 ; L = 11.20 m<br>→Lot 2: Iazu (DN21) Scînteia Valea Ciorii - DN 21A<br>→ suprafaţă drum modernizat 206.432 mp<br>→ suprafaţă trotuare modernizate 5.600 mp | →lucrari finalizate. 25,35 km drum judetean modernizati.<br>→PV receptie nr.15084/23.06.2021 |
| 23 | Modernizare drum judeţean DJ203E Căzăneşti -Cocora, km 0+000-km12+800 | ➔ reşterea gradului de siguranta a circulaţiei<br>➔ facilitarea accesului la sistemul naţionbal de drumuri<br>➔ creşterea calităţii serviciilor publice | **4.940.000** | **1.125.872** | → modernizare drum judeţean L =12,80km | → proiect în derulare; execuţie lucrări 82% |

| Nr. crt. | Programe/subprograme | Obiective | Costuri programate 2021 (lei) | Costuri realizate 31.12.2021 (lei) | Indicatori de rezultate programaţi | Indicatori de rezultate realizaţi |
|---|---|---|---|---|---|---|
| 24 | Modernizare drum județean DJ 201 pe tronsonul Orezu (intersecție DJ201B)-Piersica-Bordușelu (ieșire localitate), km 35+400-45+500 | ➔ reșterea gradului de siguranta a circulației<br>➔ facilitarea accesului la sistemulaționbal de drumuri<br>➔ creșterea calității serviciilor publice | **3.477.000** | **368** | → modernizare drum județean | → a fost semnat contractul de elaborare PTE-tronson I |
| 25 | Modernizare DJ 302, km 13+865 – 37+545, localităţile Drăgoieşti – Roşiori – Movilţa – Dridu, DJ 101, km 52+100 – 37+600, localităţile Dridu- Fierbinţi Târg – lim. Jud. Ilfov şi DJ 101, km 52+100 – 59+700, Dridu – Jilavele şi DJ 402 (km 53+700-61+740) limită judeţ Călăraşi Sineşti (DN2) | ➔ creșterea gradului de siguranta a circulației<br>➔ facilitarea accesului la sistemul national de drumuri<br>➔ creșterea calității serviciilor publice | **24.000.000** | **21.261.913** | →23164 de persoane deservite de o infrastructura secundara modernizata care asigura accesul la coridoarele TEN-T .<br><br>→o lungime totală de 49.493 km a drumurilor construite sau modernizate. | →proiect finalizat.<br>49.493 km drum modernizat.<br>PV receptie la terminarea lucrarilor nr. 25950/2021-L din 29.10.2021. |
| 26 | Modernizare drum județeanDJ 306 limită județul Călărași -Albești-Andrășești-Gh Doja-Crunți intersecție cu DJ 102H, DJ102 H intersecție cu DJ 306-Reviga-Cocora-intersecție cu DJ 203E, DJ 203E intersecție cu DJ 102H-Cocora-limită județ Buzău | ➔ modernizarea prin imbunatatirea parametrilor relevanti - cresterea vitezei de deplasare, a sigurantei rutiere si a portantei, a 47.45 km de drum judetean pe DJ 306, DJ102H si DJ203E<br>➔ prin implementarea proiectului se vor atinge si tinte relevante din perspectiva SUERD prin facilitarea imbunatatirii drumurilor secundare si tertiare in Regiunea Dunarii, judetul Ialomita facand parte din aceasta regiune | **800.000** | **127.626** | → modernizare drum județean cu L=47,45 km<br><br>→10988 de persoane deservite de o infrastructura secundara modernizata care asigura accesul la coridoarele TEN-T | →procedura evaluare oferte contract lucrari. A fost semnat actul adițional nr.1 la contractul de finantare prin care se prelungeste perioada de implementare pană în iulie 2023. si a crescut valoarea proiectului în urma actualizării PTE. S-a lansat procedura de achizitie lucrări în luna martie 2021, iar în luna noiembrie a fost desemnat |

| Nr. crt. | Programe/subprograme | Obiective | Costuri programate 2021 (lei) | Costuri realizate 31.12.2021 (lei) | Indicatori de rezultate programaţi | Indicatori de rezultate realizaţi |
|---|---|---|---|---|---|---|
| | | ➔ complementar actiunilor principale se vor amenaja si statii de transport in comun intrucat drumurile judetene propuse spre modernizare sunt deservite de transportul public de calatori | | | | un castigător. Au fost depuse contestații. |
| 27 | Modernizare și reabilitare drum județean DJ 212: Limită județ Brăila- Luciu- M. Kogălniceanu, intersecție cu DJ 201 Lăcusteni-Platonești-Movila-Fetești | ➔creşterea gradului de siguranţă a circulaţiei<br>➔facilitarea accesului la sistemul naţional de drumuri<br>➔creşterea calităţii serviciilor publice | **260.000** | **0** | →Modernizare drum județean cu L = 48,30km | →documentatie DALI in elaborare. |
| 28 | Elaborare documentații drumuri judetene și reabilitare poduri aferente drumurilor județene | ➔semnale simbol de marcare a intrarilor-iesirilor rutiere din judet,realizare si reabilitare de trotuare si piste de biciclete pe drumurile judetene care traverseaza intravilanul UAT urilor din judetul Ialomita ,,testul investitorului privat prudent, reabilitare pod peste raul ialomita la Tandarei pe DJ 212, reabilitare pod peste raul ialomita la Fierbinti pe DJ 101U, reabilitare pod peste raul Prahova la Adancata pe DJ 101B, reabilitare pod peste canal de irigatii la Movilita pe DJ302, reabilitare pod peste canal raul Ialomita la Bucu pe DJ 213A, Intocmire documentatii tehnice in vederea introducerii restrictiilor de circulatie pe podul peste Raul | **1.946.000** | **267.430** | →Documentații drumuri județene | →Semnale simbol de marcare a intrarilor/iesirilor rutiere: Caiet sarcini SF<br>→Testul investitorului privat: Realizat<br>→ Reabilitare pod peste raul Ialomita la Tandarei pe DJ 212: In derulare procedura achizitie servicii proiectare faza PAC/PTE.<br>→ Reabilitare pod peste raul Ialomita la Fierbinti, pe DJ 101 U: in derulare proiect SF, obtinere avize, acorduri;<br>→ Reabilitare pod pesete raul Prahova la Adancata pe DJ 101 B:Nota |

| Nr. crt. | Programe/subprograme | Obiective | Costuri programate 2021 (lei) | Costuri realizate 31.12.2021 (lei) | Indicatori de rezultate programaţi | Indicatori de rezultate realizaţi |
|---|---|---|---|---|---|---|
| | | Ialomita la Tandarei pe DJ212si podul peste raul Ialomita la Bucu pe DJ213A( Modernizare DJ 101B si Modernizare DJ 213 A), Studiu privind efectuarea inregistrarii circulatiei rutiere pe drumurile publice aflate in administrare CJI | | | | Conceptuala si Tema de proiectare aprobate prin HCJ;<br><br>→ Reabilitare pod peste canal irigatii la Movilita pe DJ 302: Nota conceptuala si tema proiectare aprobate prin HCJ;<br><br>→Reabilitare pod peste raul Ialomita la Bucu pe DJ 213 A: in derulare procedura achizitie servicii proiectare faza PAC/PTE.<br><br>→ studiu privind efectuarea înregistrării circulației rutiere pe drumurile publice aflate în administrarea CJI, studiu de trafic: reprogramate pentru anul 2022 |

| Nr. crt. | Programe/subprograme | Obiective | Costuri programate 2021 (lei) | Costuri realizate 31.12.2021 (lei) | Indicatori de rezultate programaţi | Indicatori de rezultate realizaţi |
|---|---|---|---|---|---|---|
| ***Dezvoltarea reabilitarea, modernizarea infrastructurii de sănătate*** | | | | | | |
| 29 | Modernizarea, extinderea și dotarea Unității de Primire Urgențe din cadrul Spitalului Județean de Urgență Slobozia | ➔ ridicarea nivelului calitativ al actului medical prin extinderea și modernizarea UPU din cadrul Spitalului Judetean de Urgenta Slobozia.<br>➔ scăderea numărului de pacienți redirecționați prin dotarea cu aparatură medicala complexa.<br>➔ scăderea timpului necesar pentru diagnosticare și tratament ca urmare a dotării și instrumentării la standarde europene. | **809.000** | **7.069** | → UPU -extinsă și modernizată<br>→216 echipamente achiziționate pentru îmbunătățirea actului medical | → procedură de evaluare a ofertelor achizitie lucrari<br>→ contract servicii dirigentie santier<br>→ a fost realizată achiziția de verificare tehnică |

| Nr. crt. | Programe/subprograme | Obiective | Costuri programate 2021 (lei) | Costuri realizate 31.12.2021 (lei) | Indicatori de rezultate programaţi | Indicatori de rezultate realizaţi |
|---|---|---|---|---|---|---|
| 30 | Reabilitarea, modernizarea și dotarea Ambulatoriului din cadrul Spitalului Județean de Urgență Slobozia | ➔ ridicarea nivelului calitativ al actului medical prin reabilitarea si modernizarea Ambulatoriului din cadrul Spitalului Judetean de Urgenta Slobozia<br>➔ scaderea numarului de pacienti internati, precum si a timpului necesar pentru diagnosticare si tratament ca urmare a reabilitarii si modernizarii Ambulatoriului din cadrul Spitalului Judetean de Urgenta Slobozia.<br>➔ diagnosticarea pacientilor in stadiul incipient si tratarea cu succes a unor afectiuni mai usoare, prevenind agravarea lor, ca urmare a crearii unor conditii de tratament in ambulatoriu la standarde europene. | **14.997.000** | **7.185.672** | → Ambulatoriu din cadrul Spitalului Județean de Urgență Slobozia modernizat | → proiect în implementare; execuție lucrări 54% |

| Nr. crt. | Programe/subprograme | Obiective | Costuri programate 2021 (lei) | Costuri realizate 31.12.2021 (lei) | Indicatori de rezultate programaţi | Indicatori de rezultate realizaţi |
|---|---|---|---|---|---|---|
| 31 | Construirea Blocului operator din cadrul Spitalului Județean de Urgență Slobozia | ➔ asigurarea unei locații optime din punct de vedere al amplasării amenajării si echipării, unde să poată fii acordată asistența medical de tip interventional pentru toți locuitorii din județul Ialomița<br><br>➔lucrări proiectare și execuție a unui bloc operator, dotare bloc operator cu echipamente specifice de ultimă generație | **6.360.000** | **12.169** | → construirea unei clădiri în care sa funcționeze blocul operator din cadrul Spitalului Județean de Urgență Slobozia<br>→ clădire P+2E, Ac=1200 mp, Ad=3600 mp, Arie utila unitate spitalizare = 3240 mp, regim inaltime St+P+2E | → demolare cladiri C 13, C14, C16 |
| 32 | Modernizarea și dotarea incintei clădirii Spitalului Județean de Urgență Slobozia | ➔ furnizarea celor mai bune servicii de ingrijire a pacienților<br><br>➔lucrări de amenajare interioară, recompartimentare, refacere circuite funcționale și operaționale, dotare cu aparatură modern, spații interiore | **38.444.380** | **1.314.072** | →modernizara și dotarea incintei cladirii in vederea creșterii calității serviciilor medicale<br><br>→arie desfășurată : corp P+8E<br><br>=15.200 mp | →proiect in derulare. Ordin de incepere a lucrarilor 10.11.2021. |

| Nr. crt. | Programe/subprograme | Obiective | Costuri programate 2021 (lei) | Costuri realizate 31.12.2021 (lei) | Indicatori de rezultate programaţi | Indicatori de rezultate realizaţi |
|---|---|---|---|---|---|---|
| 33 | Clădire multifuncțională - Construirea și dotarea blocului alimentar și a spălătoriei cu heliport pe terasă aferente Spitalului Județean de Urgentă Slobozia | ➔ studii de teren, alte documentații | **45.000** | **0** | → elaborare documentatie in vederea construirii si dotarii unui bloc alimentar in cadrul spitalului Judetean de Urgenta Slobozia<br>→ construire cladire P+1E, Arie desfășurată estimată= 1.600 mp, Arie construita estimata= 800 mp | →proiect suspendat. Va fi construita o cladire multifunctionala pentru sustinerea activitatii Spitalului Judetean de Urgenta Slobozia. |
| 34 | Intocmire PUZ -Reabilitare , modernizare și extindere SJSU | ➔documentație necesară elaborării SF | **70.000** | **0** | ➔ elaborare documentație în vederea construirii și dotării unui bloc alimentar în cadrul Spitalului Județean de Urgență Slobozia<br>→ construire clădire P+1E, Arie desfășurată estimată = 1600 mp, Arie construită estimată = 800 mp | |

| Nr. crt. | Programe/subprograme | Obiective | Costuri programate 2021 (lei) | Costuri realizate 31.12.2021 (lei) | Indicatori de rezultate programaţi | Indicatori de rezultate realizaţi |
|---|---|---|---|---|---|---|
| ***Dezvoltarea , reabilitarea, modernizarea patrimoniului istoric al judeţului*** | | | | | | |
| 35 | Restaurare și conservare Biserica de lemn „Sf. Nicolae” | ➔ restaurarea, consolidarea, conservarea si punerea in valoare a sitului arheologic de interes national prioritar | **1.183.000** | **815.502** | → restaurarea și conservarea obiectivului de patrimoniu Biserica de Lemn Sf. Nicolae<br>→ creșterea competitivității economie<br>→ creșterea cu 5% a numărului de vizitatori<br>→dotarea și amenajarea parcului Muzeului Național al Agriculturii din componenta căruia face parte și Biserica de Lemn | →proiect in derulare; executie lucrari 77% |
| 36 | Reabilitarea și punerea în valoare a monumentului istoric Orașul de Floci | ➔ punerea în valoare istorică și turistică a parcului arheologic din cadrul sitului<br>➔ promovarea sitului arhelogic medieval Orasul de Floci prin valorificarea, restaurarea si punerea in valoare a monumentelor existente | **978.000** | **32.841** | →reabilitare și punere în valoare a obiectivului de patrimoniu monument istoric Orașul de Floci din comuna Giurgeni, Județul Ialomița<br>→creșterea cu 5% a numărului de vizitatori<br>→realizarea de lucrări de amenajare a teritoriului , amenajarea perisageră, iluminat arhitectural economic și protecția mediului în zona sitului arheologic Orașul de Floci<br>→intrducerea obiectivului de patrimoniu monument istoric Orașul de Floci | →a fost actualizat devizul general si incheiat AA nr.1 la contractul de finantare; finalizate următoarele achiziții: servicii verificare PT, servicii asistență tehnică dirigenție șantier, proiectare și execuție. Intrucât contractul de proiectare si executie a fost reziliat din vina executantului, a fost reluată procedura.<br>- 7 notificări |

| Nr. crt. | Programe/subprograme | Obiective | Costuri programate 2021 (lei) | Costuri realizate 31.12.2021 (lei) | Indicatori de rezultate programaţi | Indicatori de rezultate realizaţi |
|---|---|---|---|---|---|---|
| 37 | Reabilitarea monumentului istoric și de arhitectură Conacul Bolomey | ➔ reabilitarea şi punerea în valoare a monumentului istoric şi de arhitectură.<br>➔ →dezvoltarea comunităţii prin creşterea atractivităţii turistice şi investiţionale a regiunii, datorită conservării, restaurării şi valorificării monumentului istoric prin dezvoltarea turismului şi activităţilor conexe.<br>➔ dezvoltarea economică locală prin impulsionarea dezvoltării turismului şi prin diversificarea afacerilor locale. | **12.138.000** | **3.984.761** | →numărul de obiective de patrimoniu restaurare/ protejare/conservare:1 obiectiv<br>→ numărul de vizitatori înainte, respectiv după intervenția asupra obiectivului de patrimoniu care beneficiază de sprijin: 0 înainte/ 4000 (după) | →proiect in derulare; stadiu executie 19%. |
| 38 | Consolidarea, amenajarea și reorganizarea Muzeului National al Agriculturii | →stimularea dezvoltării economice sociale și de mediu a județului Ialomița în cadrul Regiunii de Dezvoltare Sud-Muntenia cu respectarea principiilor dezvoltării durabile a patrimoniului cultural și a serviciilor culturale;<br>→dezvoltarea economică locală prin impulsionarea dezvoltării turismului şi prin | **672.000** | **0** | →clădire Muzeu Național al Agriculturii consolidată, amenajată și reorganizată | →a fost demarată și finalizată achiziția serviciilor de elaborare DALI, PT si asistență tehnică. |

| Nr. crt. | Programe/subprograme | Obiective | Costuri programate 2021 (lei) | Costuri realizate 31.12.2021 (lei) | Indicatori de rezultate programaţi | Indicatori de rezultate realizaţi |
|---|---|---|---|---|---|---|
| | | diversificarea afacerilor locale.<br>→asigurarea unei exploatări durabile (sustenabile) si a economiei de energie.<br>→creşterea numărului preconizat de vizitatori și activități desfășurate în incinta muzeului;<br>→crearea unui nou traseu muzeal vor putea fi prezentate într-o nouă manieră, mai atractivă, colecțiile muzeului. | | | | |
| | ***Alte programe*** | | | | | |
| 39 | Gestionarea Programului Județean de Dezvoltare Locală prin intermediul Asociației de Dezvoltare Intercomunitară | ➔ implementarea proiectelor de dezvoltare locală , prin intermediul Asociației de dezvoltare Intracomunitară, prin acesarea fondurilor locale, europene sau de altă natură | **13.141.000** | **8.881.848** | → program județean | →numărul acțiunilor relevante ONG-uri -18 - numărul partenerilor în realizarea acțiunii ONG-uri- 18<br>→numărul participanților în manifestările organizate ONG-uri-350<br>→numărul acțiunilor relevante PJDL- 66 |
| 40 | Creștere natalitate | ➔ program susținere natalitate | **2.800.000** | **2.744.500** | | →98 % realizat din previzionat |

| Nr. crt. | Programe/subprograme | Obiective | Costuri programate 2021 (lei) | Costuri realizate 31.12.2021 (lei) | Indicatori de rezultate programaţi | Indicatori de rezultate realizaţi |
|---|---|---|---|---|---|---|
| ***Comunicare publică, promovare și participare cetățenească*** | | | | | | |
| 41 | Transparenţă, comunicare publică, pomovare<br>1 .IALOMIȚA -PROMOVARE TURISTICĂ<br>2.ACTIVITĂȚI DE PROMOVARE PRIN MASS MEDIALOCALĂ | ➔creșterea vizibilitatii, activităţii şi acţiunilor Consiliului Judeţean Ialomiţa şi promovarea acţiunilor şi imaginii sale în plan zonal, judeţean, regional, naţional şi internaţional<br>➔perfecționarea comunicării în spaţiul public prin mass media<br>➔crearea și promovarea unei imagini unitare privind patrimoniul turistic real al județului Ialomița și creșterea atractivității acestuia ca destinație turistică pe direcțiile prioritare specifice identificate<br>➔promovarea transparenţei administrative<br>➔fluidizarea circuitului informaţional intern şi extern | **371.000** | **329.705** | → nr. de contracte de servicii de promovare, publicitate şi informare: 10<br>→tipuri de materiale promoționale realizate: 20.000 buc<br>→număr de materiale achiziționate:20.000 buc | →nr. de contracte de servicii de promovare, publicitate și informare: 14<br>→tipuri de materiale promoționale realizate: Album Castele și conace din Ialomița și calendare: 1.400 buc<br>→ 15 interviuri<br>→ număr de articole de presă vizând activitatea institutiei: 56 buc |
| 42 | "Ialomiţă- Dintotdeauna, pentru totdeauna" 2021 | ➔ încurajarea, susținerea și promovarea evenimentelor publice, de a readuce în memoria afectivă momente istorice și personalitățile cu rezonanță națională și chiar internațională și de a le înțelege din perspective inedite<br>➔ crearea unor atitudini civice și morale constructive, prin care | **145.000** | **0** | →numărul acțiunilor relevante propuse: 2<br>→ numărul partenerilor în realizarea acţiunilor: 26<br>→ numărul participanţilor la manifestările organizate: 500 | →numărul acțiunilor relevante realizate: 0 Din cauza pandemiei generate de infecția cu Sars CoV-2 au fost interzise adunările publice și desfășurarea unor evenimente cu aglomerări de personae<br>→numărul partenerilor în realizarea acțiunilor: 0 |

| Nr. crt. | Programe/subprograme | Obiective | Costuri programate 2021 (lei) | Costuri realizate 31.12.2021 (lei) | Indicatori de rezultate programaţi | Indicatori de rezultate realizaţi |
|---|---|---|---|---|---|---|
| | | să se identifice, definească și argumenteze credibil o nouă percepție asupra a ceea ce este deosebit sau unic în zestrea spirituală ialomițeană<br>➔ integrarea valorilor civilizației ialomițene în schimbul și circuitul cultural național și european<br>➔ organizarea unei recepții oferită de Președintele Consiliului Județean Ialomița cu prilejul sărbătoririi Zilei Naționale a României<br>➔ dezvoltarea acțiunilor în parteneriat instituțional, care să crească impactul acțiunilor organizate și să consolideze cultura partenerială<br>➔ diversificarea mijloacelor de promovare și diseminare a informației culturale semnificative pentru județul Ialomița, prin integrarea lor într-o strategie comunicațională coerentă | | | | Din cauza pandemiei generate de infecția cu Sars CoV-2 au fost interzise adunările publice și desfășurarea unor evenimente cu aglomerări de persoane.<br>→numărul participanților la manifestările organizate în proiecte: 0<br>Din cauza pandemiei generate de infecția cu Sars CoV-2 au fost interzise adunările publice și desfășurarea unor evenimente cu aglomerări de persoane. |

| Nr. crt. | Programe/subprograme | Obiective | Costuri programate 2021 (lei) | Costuri realizate 31.12.2021 (lei) | Indicatori de rezultate programaţi | Indicatori de rezultate realizaţi |
|---|---|---|---|---|---|---|
| 43 | "Premii de excelenţă pentru olimpicii din învăţământul peuniversitar de stat" | ➔ sprijinirea actului educațional (de formare si dezvoltare atat intelectuala, cat si fizica) din unitațile de învațământ preuniversitar de pe teritoriul județului Ialomița reprezinta si va reprezenta întotdeauna o prioritate<br>➔ stabilirea unor criterii de acordare a unor granturi unitaților de învățământ preuniversitar de stat din județul Ialomița<br>➔ acordarea de granturi unităților de învățământ preuniversitar de stat cu personalitate juridică din județul Ialomița (școli gimnaziale sau licee), indiferent de tipul de învățământ (teoretic, vocațional sau tehnologic), care fac dovada unor rezultate deosebite în domeniul performanțelor școlare | **150.000** | **25.000** | → numărul acțiunilor relevante propuse: 1<br>→ numărul partenerilor în realizarea acțiunii: 30<br>→numărul beneficiarilor (elevi si studeni):500<br>→numărul participanților la manifestările organizate în proiect: 350 | → numărul acțiunilor relevante propuse: 1<br>→ numărul partenerilor în realizarea acțiunii: 4<br>→ numărul beneficiarilor (elevi și profesori):49<br>→numărul participanților la manifestările organizate în proiect: 0<br>Din cauza pandemiei generate de infecția cu Sars CoV-2 au fost interzise adunările publice și desfășurarea unor evenimente cu aglomerări de persoane, iar premiile au fost virate școlilor care le-au direcționat către beneficiari. |
| 44 | "Parteneriate pentru coeziune"<br>1. Acordarea de finanțări nerambursabile pentru activitați nonprofit de interes general | ➔ susținerea activităților și/sau organizațiilor neguvernamentale în desfașurarea activităților nonprofit în domenii precum cultură/culte/religie, educație, | **5.083.000** | **4.988.357** | → numărul acțiunilor relevante propuse: minim 38<br>→ numărul partenerilor în realizarea acțiunii: minim | → numărul acțiunilor relevante realizate: 8 sport<br>→ numărul partenerilor în realizarea acțiunii: 8 sport |

| Nr. crt. | Programe/subprograme | Obiective | Costuri programate 2021 (lei) | Costuri realizate 31.12.2021 (lei) | Indicatori de rezultate programaţi | Indicatori de rezultate realizaţi |
|---|---|---|---|---|---|---|
| | | sport, protecția mediului,<br>➔dezvoltarea acțiunilor în parteneriat interinstituțional, care să crească impactul acțiunilor organizate și să se consolideze cultura partenerială,<br>➔ diversificarea mijloacelor de promovare și diseminarea informațiilor semnificative pentru județul Ialomița<br>➔ implementarea proiectelor de dezvoltare locala prin intermediul Asociației de Dezvoltare Intracomunitară, prin accesarea fondurilor locale, europene sau de altă natură | | | 38<br>→numărul participanților la manifestările organizate în program: 660 | →numărul participanților la manifestările organizate în program: 400 sport |
| ***Direcţia Generală de Asistenţă Socială şi Protecţia Copilului Ialomiţa*** | | | | | | |
| 45 | Prevenirea abandonului şi instituţionalizării copilului | ➔menținerea copilului in familia naturală<br>➔acordarea de ajutoare materiale și consultanță de spacialitate gratuită familiilor în vederea prevenirii abandonului | **5.000** | **993** | Se vor acorda ajutoare materiale la un număr de 30 familii pentru prevenirea instituționalizării copilului , respectiv deplasările la la domiciliu si acordarea de consultanță gratuită | s-au acordat ajutoare materiale 992.63 lei |
| 46 | Stimularea adopţiei naţionale | ➔prevenirea institutionalizării prin protecţia copilului într-o familie adoptivă | **273.000** | **249.054** | → prin suportul moral și informational acordat familiilor în vederea adopției , se va evita abandonul și | → un număr de 21 adopții(11copii provenind de la asistenți maternali profesioniști , 10 copii din |

| Nr. crt. | Programe/subprograme | Obiective | Costuri programate 2021 (lei) | Costuri realizate 31.12.2021 (lei) | Indicatori de rezultate programaţi | Indicatori de rezultate realizaţi |
|---|---|---|---|---|---|---|
| | | | | | instituționalizarea copiilor și implicit efectele negative ale mediului instituționalizat | familii de plasament ) |
| 47 | Asigurarea unor măsuri de protecţie alternativă pentru copiii aflaţi în situaţie de risc | ➔asigurarea îngrijirii copiilor aflaţi în situaţie de risc într-o familie substitut (la asistenţi maternali profesionişti) | **3.448.000** | **3.179.969** | → 100 copii vor beneficiade condiții similare unei familii, respectiv la asistenți maternali profesioniști | → un număr mediu de 108 copii sunt plasați la asistenți maternali profesioniști |
| 48 | Protecţia copilului în sistem instituţionalizat | ➔asigurarea îngrijirii copiilor aflaţi în situaţie de risc în cadru instituţionalizat (centre de plasament, centre de primire în regim de urgenţă, centre pentru tineri) | **18.427.000** | **18.307.568** | → circa 250 copii vor beneficia de protecţie în cadru instituţionalizat (centre de plasament, căsuţe de tip familial, centre pentru tineri etc.) | →la sfârșitul trimestrului IV un număr mediu de 148 copii au beneficiat de protecţie în cadru instituţionalizat (centre de plasament, căsuţe de tip familial, centre pentru tineri, etc.) |
| 49 | Oferirea de servicii persoanelor adulte cu handicap | ➔asigurarea de servicii de recuperare în cadrul Centrului de Recuperare Neuromotorie de tip Ambulatoriu Slobozia | **577.000** | **492.688** | → un număr mediu de 31 persoane adulte cu hadicap vor beneficia anual de serviciile Centrului de Recuperare Neuromotorie de tip Ambulatoriu Slobozia | →la sfârșitul trimestrului IV un număr mediu de 47 persoane adulte cu handicap au beneficiat de serviciile Centrului de Recuperare Neuromotorie de tip Ambulatoriu Slobozia |

| Nr. crt. | Programe/subprograme | Obiective | Costuri programate 2021 (lei) | Costuri realizate 31.12.2021 (lei) | Indicatori de rezultate programaţi | Indicatori de rezultate realizaţi |
|---|---|---|---|---|---|---|
| 50 | Furnizarea de servicii pentru persoanele varstnice aflate în situație de risc | ➔oferirea de servicii în regim rezidenţial pentru persoane aflate în situaţie de risc consilierea şi recuperarea persoanelor vârstnice din centre | **4.798.000** | **4.395.186** | → circa 134 persoane vârstnice vor beneficia, de servicii în regim rezidenţial în cadrul celor două centre pentru bătrâni din Balaciu şi Fierbinţi | → la sfârșitul trimestrului IV un număr mediu de 118 persoane vârstnice au beneficiat de servicii în regim rezidenţial în cadrul centrelor Balaciu şi Fierbinţi |
| **51** | Furnizarea de servicii pentru persoanele vârstnice cu handicap | ➔oferirea de servicii în regim rezidenţial pentru persoanele vârsnice cu handicap în Centrul de Îngrijire şi Asistenţă Slobozia | **6.950.000** | **6.236.859** | → 145 de persoane vârstnice cu handicap vor beneficia de servicii în 2020, regim rezidenţial în Centrul de Îngrijire și Asistenţă Slobozia | → la sfârșitul trimestrului IV un număr de 104 de persoane vârstnice cu handicap au beneficiat de servicii, în regim rezidenţial în cadrul Centrului de Îngrijire și Asistenţă Slobozia |
| **52** | Oferirea de servicii persoanelor adulte cu handicap neuropsihic | ➔Oferirea de servicii în regim rezidential pentru persoanele adulte cu handicap neuro-psihic in Centrul Movila | **2.447.000** | **2.252.917** | → un număr mediu de 41 de persoane adulte cu handicap neuro-psihic vor beneficia, în 2020 de protectie in sistem rezidential, de consiliere si ingrijire corespunzătoare | →la sfârșitul trimestrului IV 41 de persoane vârstnice cu handicap neuro-psihic au beneficiat de protecție in sistem rezidential, de consiliere si îngrijire corespunzătoare |
| **53** | Centrul de recuperare pentru copii cu autism | ➔înființarea unui centru pentru copii cu autism(întocmirea documentașiilor tehnico-economice -SF ,DATC, PT+DDE, avize, acorduri) | **300.000** | **0** | →înființarea unui centru pentru copii cu autism (întocmirea documentațiilor tehnico-economice- SF, DATC,PT+DDE, avize, acorduri) | →dezvoltarea rețelei de servicii la nivelul județului, pentru acest tip de afecțiune |

| Nr. crt. | Programe/subprograme | Obiective | Costuri programate 2021 (lei) | Costuri realizate 31.12.2021 (lei) | Indicatori de rezultate programaţi | Indicatori de rezultate realizaţi |
|---|---|---|---|---|---|---|
| **54** | Centrul pentru persoane varstnice Movila | ➔ asigurarea serviciilor de îngrijire de durată a persoanelor vîrstnice | **360.000** | **135.520** | →servicii sociale, servicii socio-medicale, servicii medicale | →servicii sociale, servicii socio-medicale, servicii medicale |
| **55** | Paşi spre viitor | → cresterea gradului de acoperire cu servicii sociale in judeţul Ialomita<br>→ prevenirea instituționalizării copiilor aflați în situația de risc din municipiul Urziceni și localitățile limitrofe | **2.521.000** | **100.202** | →2 case tip familial ce se vr gazdui 24 copii , 1 centru de zi pentru consiliere și sprijin pentru copii și parinti | →2 case tip familial ce se vr gazdui 24 copii , 1 centru de zi pentru consiliere și sprijin pentru copii și parinti |
| ***Biblioteca Judeţeană „Ştefan Bănulescu*** | | | | | | |
| 56 | Constituirea, organizarea, evidenţa şi dezvoltarea colecţiilor | ➔completarea colecțiilor de bază, a colecțiilor uzuale, dezvoltarea și conservarea colecțiilor<br>➔-informatizarea colecțiilor și editarea fișelor de catalog<br>➔dezvoltarea colecțiilor de biblioteca cu apariții editoriale și mernținerea caracterului enciclopedic al fondului de carte | **500.000** | **492.000** | →numărul de unități de bibliotecă existente :243.585 u.b gestionarea de intrari 4769 u.b<br>→ inregistrarea in sistem informatizat a peste 8557 de fise ISBD→ numarul de initati de biblioteca existente introduse in sistem informatizat Tin Read 21079→ numarul de volume achizitionate pentru dezvolatrea colectiilor -4267 u.b | →numărul de unități de bibliotecă existente :245.761 u.b<br>→total existent la 31.12.2021 -245764 u.b<br>→intrari noi de documente -4416 u.b<br>-achizitii -3801 ub -donatii-615 ub<br>→intrari de noi documente -achizitii-3801 vol ;<br>→donatii-615 vol |
| 57 | Atragerera comunității ialomițene prin promovarea serviciilor și colecțiilor de bibliotecă | ➔promovarea valorilor naţionale şi universale prin manifestări culturale: expoziţii şi lansări de carte, dezbateri, omagierea unor evenimente istorice sau a unor personalităţi culturale, întâlniri cu scriitorii | **822.500** | **801.500** | → numărul de prezentări de carte: 107<br>→ lansări de carte -22<br>→ prezentări de carte : 1036<br>→ nr. referinte si bibliografii :3500 | → numărul de prezentări de carte: 1901<br>→număr expoziții tematice de carte organizate în vederea implementării în comunitate a actului de cultură-192 |

| Nr. crt. | Programe/subprograme | Obiective | Costuri programate 2021 (lei) | Costuri realizate 31.12.2021 (lei) | Indicatori de rezultate programaţi | Indicatori de rezultate realizaţi |
|---|---|---|---|---|---|---|
| | | ➔amplificarea serviciilor de bibliotecă şi a activităţilor destinate informării, lecturii, cercetării, educaţiei permanente prin furnizarea de informaţii utile şi exacte cu conţinut ştiinţific, istoric, cultural<br>➔ amplificarea parteneriatelor locale, judeţene, naţionale şi internaţionale în vederea susţinerii în comun a unor activităţi specifice menite să ducă la creşterea gradului de utilizare a bibliotecii şi la transformarea unor categorii de utilizatori potenţiali în utilizatori active | | | → numărul de manifestări culturale: 76<br>→ numărul de apariţi in mass media locală și națională:90<br>→nr. informații oferite :12370<br>→ număr rezervări titluri 207<br>→ număr de sesiuni de internet 322<br>→ număr de parteneriate educationale:55 | → număr manifestări culturale-3023<br>→nr.eferințe bibliografice oferite -10659<br>→ numărul de manifestări culturale: 104<br>→ numărul de apariţii în mass-media locală şi naţională: 52<br>→ informaţii oferite: 17838<br>→ rezervări de titluri-8<br>→număr sesiuni internet 57490<br>→lansări de carte -29<br>→referinţe şi bibliografii oferite: 10560<br>→numărul parteneriate educationale:55 |
| 58 | Coordonarea bibliotecilor publice din judeţ | ➔coordonarea activităţilor şi acordarea de asistenţă metodologică conform Legii nr. 334/2002<br>➔modernizarea și creșterea eficientă a serviciilor de bibliotecă, prin exploatarea facilităților oferite urmare a implementșrii în bibliotecile publice din judeţ a programului Biblionet<br>➔participarea la activităţi culturale desfăşurate în bibliotecile publice<br>➔colectarea datelor privind activitatea bibliotecilor publice din județ in vederea centralizării | **4.000** | **2.000** | → numărul de activităţi culturale desfăşurate de bibliotecile publice din judeţ:15<br>→ numărul de instruiri metodice organizate: 1→colectare de date privind activitatea bibliotecilor publice din județ :208 →dona'ii de carte primite cu aceast[ destina'ie pentru bibliotecile din județ: 4700 | → numărul de activităţi culturale desfăşurate de bibliotecile publice din judeţ:18<br>→ numărul de instruiri organizate metodice:8<br>→ colectarea datelor privind activitatea bibliotecarilor publice din judet - 455<br>→ donatii de carte pentru bibliotecile din judet- 598 u.b |

| Nr. crt. | Programe/subprograme | Obiective | Costuri programate 2021 (lei) | Costuri realizate 31.12.2021 (lei) | Indicatori de rezultate programaţi | Indicatori de rezultate realizaţi |
|---|---|---|---|---|---|---|
| | | și întocmirii rapoartelor statistice anuale | | | | |
| 59 | Biblioteca în societatea informațională | ➔ perfecționarea continuă a personalului de specialitate prin aprofundarea și consolidarea cunoștințelor specifice activităților desfășurate de instituție. Asimilarea infomațiilor și modificărilor legislative/biblioteconomice nou-apărute<br>➔ administrarea și întreținerea patrimoniului instituției | **60.000** | **53.150** | →informatizarea colectiilor de documente<br>→digitalizarea colectiilor de carte veche<br>→promovarea colectiilor in mediul online | →număr unitati de biblioteca în TINDREAD - 247.240<br>→număr unitati de biblioteca introduse în TINDREAD - 8.297<br>→număr pagini digitalizate-41.197<br>→număr volume carte digitalizate-86<br>→număr periodice-1080<br>→număr de inregistrari in sistem informatizat a fiselor ISBD-3260<br>→achizitie sterilizator-1<br>→server+rack tinred-1 |

| Nr. crt. | Programe/subprograme | Obiective | Costuri programate 2021 (lei) | Costuri realizate 31.12.2021 (lei) | Indicatori de rezultate programaţi | Indicatori de rezultate realizaţi |
|---|---|---|---|---|---|---|
| 60 | Dezvoltarea resurselor umane, administrarea și modernizarea spațiilor bibliotecii | ➔modernizarea și diversificarea serviciilor de bibliotecă pentru venirea în întâmpinarea utilizatorilor<br>➔menținerea categoriilor existente de utilizatori și atragerea altor categorii socio-profesionale<br>➔modernizarea spațiilor bibliotecii | **456.000** | **445.589** | →informatizarea colectiilor de documente<br>→digitalizarea colectiilor de carte veche<br>→promovarea colectiilor in mediul online | →reparații curente și zugrăveli interioare Birouri (administrativ, Dezvoltarea și evidență colecții)<br>→igienizare depozit Sala Lectură/ presă și zugrăvire Secția de imprumut pentru carte de adulți)<br>→ dotare cu obiercte de inventar specific<br>→cursuri de perfecționare-16 angajați |
| ***Centrul Judeţean pentru Conservarea şi Promovarea Culturii Tradiţionale Ialomiţa*** | | | | | | |

| Nr. crt. | Programe/subprograme | Obiective | Costuri programate 2021 (lei) | Costuri realizate 31.12.2021 (lei) | Indicatori de rezultate programaţi | Indicatori de rezultate realizaţi |
|---|---|---|---|---|---|---|
| 61 | Programul „Cercetare, Conservare, Metodologic“ | ➔ cercetarea şi evaluarea realităţii fenomenului culturii populare<br>➔ colecţionarea şi tezaurizarea datelor şi valorilor reprezentative pentru dezvoltarea actuală a tradiţiei populare, acumularea unui patrimoniu propriu al creaţiei contemporane<br>➔ asigurarea asistenţei de specialitate pentru instituţii culturale în vederea selectării, protejării şi promovării valorilor autentice ale culturii populare | **300.000** | **300.000** | → numarul deDVD-uri inregistrate: 25<br>→investigare tuturor zonelor etnofolclorice ale judetului: 3<br>→număr de localități implicate în programul de promovare a tradițiilor populare din mediul rural - 30<br>→ participarea personalului de specialitate al institutiei la cursuri de perfectionare si specializare: 4<br>→ numarul cursuri de specializare organizate: 2<br>→ organizarea de cursuri de arte si meserii traditionale:10 localitati<br>→Stadiul de optimizare al bazei de date compiuterizate a institutiei: 100%<br>→ numarul de participanti la aceste cursuri : 35 | → numărul de întâlniri cu personalul de specialitate din teritoriu :2<br>→ numărul zonelor etnofolclorice investigate:o zona folclorica-Grivita<br>→ stadiul de optimizare al bazei de date computericate a instituției: 90%<br>→ realizarea a 3 filme documentare în studioul propriu<br>→ colaborarea cu instituții de cultură din județ- 5 instituții<br>→ efectuarea de înregistrari audio-video din vetrele folclorice prin 15 CD-uri<br>→ realizarea de fotografii de format digital 1000 buc |
| 62 | Programe cultural-artistice<br>→Programul ,, Artă populară și tradiție folclorică”<br>→Programul ,, Cand eram pe Ialomița”<br>→Programul ,, Rapsozii la ei acasă”<br>→Programul ,, Festivalul Județean de folclor ”Zărzărică , zărzărea” | ➔valorificarea tradiţiilor muzicale, coregrafice şi etnografice ale folclorului ialomiţean şi naţional prin mijlocirea artei spectacolului<br>➔organizarea progranelor culturale proprii și a altor programe care decurg din derularea unor relații de colaborare locala, regional, națională și internațională | **460.000** | **433.657** | → numărul de participanţi la evenimentele cultural-artistice organizate:22.000<br>→ festivaluri proprii organizate: 4<br>→ participari nationale: 6<br>→ numărul de participări la manifestări | → Număr de participanți la evenimentele cultural - artistice organizate:10.000<br>→Număr de spectacole folclorice susținute: 16<br>→Apariții televizate (numărul de evenimente cultural -artistice):6 |

| Nr. crt. | Programe/subprograme | Obiective | Costuri programate 2021 (lei) | Costuri realizate 31.12.2021 (lei) | Indicatori de rezultate programaţi | Indicatori de rezultate realizaţi |
|---|---|---|---|---|---|---|
| | →Programul ,, Festivalul național de folclor ” Ion Albeșteanu”<br>→Programul ,, Festivalul Internațional de Folclor ” Floare de pe Bărăgan”<br>→Programul ,, Festivalul național de muzică usoară ” Trofeul Tinereții-Amara(parteneriat)”<br>→Sărbătoarea colindului ” Sub zare de soare ”<br>→Programul ,, Participări naționale ” (festival Sapânța )<br>→Derularea de evenimente culturale in parteneriat cu alte institutii<br>→Program editorial<br>→Programul ,, Tradiție și modernism -online ”<br>→Alte manifestari in colaborare cu Consiliul Judetean Ialomița: ,,Ialomița dintodeauna pentru todeuna”, ,, La Casa Tudorii”<br>→Spectacol Ziua Națională a Romaniei<br>→Participarea la Targul de Turism al Romaniei – Bucuresti<br>→Manifestări dedicate Centenarului Marii Uniri | | | | cultural-artistice naționale : 6<br>→ filme documentare:3<br>→ nr de CD/DVD editate:2<br>→ număr de premii obţinute la concursuri și festivaluri: 3<br>→ număr de expoziții: 2<br>→ număr de pliante:2<br>→ evenimente cultural - artistice:50<br>→ articole apărute în presa locală - 54<br>→ apariții televizate (număr de evenimente cultural artistice ) -11 | →Numărul de particpări la manifestări cultural - artistice naționale:4<br>→Numărul de expoziții -2<br>→Numărul de pliante: 12<br>→mediatizare județeană și națională a evenimentelor proprii<br>→ dosar de presă care să cuprindă articole, recenzii, știri, reportaje, comunicate de presă (26 articole<br>→ actualizarea și optimizarea site-urilor instituției (6 site-uri)<br>→ număr de parteneriate media(televiziuni) realizate : 1<br>→ promovarea ansamblului ,,Doina Bărăganului"și a cantecului Ialomițean<br>→ număr deore transmise TV național 39 ore |
| ***Centrul Cultural "Ionel Perlea"*** | | | | | | |

| Nr. crt. | Programe/subprograme | Obiective | Costuri programate 2021 (lei) | Costuri realizate 31.12.2021 (lei) | Indicatori de rezultate programaţi | Indicatori de rezultate realizaţi |
|---|---|---|---|---|---|---|
| 63 | **Programul Arte**<br>⇨ Festivalul Național de Interpretare a Liedului ,,Ionel Perlea", ediția a XXVIII-a, 2020<br>⇨ Concerte și recitaluri(muzica de cameră,cor,operetă, muzică usoară, folk, teatru, divertisment, folclor, operă)<br>⇨ Spectacole de teatru | ➔organizarea programelor cultural proprii, dar şi a altor programe care decurg din derularea unor relaţii de colaborare locală, regională, naţională şi internaţională<br>➔promovarea culturii naţionale şi internaţionale prin proiecte cu o importantă componentă socio-educativă, urmărind susţinerea diverselor modalităţi de expresie artistică | **745.000** | **741.657** | Numarul de evenimente culturale organizate:<br>→Concursul international de canto Ionel Perlea:1<br>→ Masterclass international de opera:1<br>→ Concurs international de dirijat Ionel Perlea:1<br>→ expozitii arte vizuale:10<br>Numarul de beneficiari ai evenimentelor culturale<br>→Concursul international de canto Ionel Perlea :1000 pers<br>→ Masterclass international de opera:100 pers<br>→ concurs international de dirijat Ionel Perlea:1000pers<br>→expozitii arte vizuale:8000 | Numarul de evenimente culturale organizate:<br>→Concursul international de canto Ionel Perlea:1<br>→ Masterclass international de opera:1 concerte -5<br>→ Concurs international de dirijat Ionel Perlea:1<br>→ expozitii arte vizuale:33<br>→Festivalul de muzica usoara Amara -1<br>Numarul de beneficiari ai evenimentelor culturale<br>→Concursul international de canto Ionel Perlea :1000 pers<br>→ Masterclass international de opera :900 pers<br>→ concurs international de dirijat concerte Ionel Perlea:1000 pers<br>→expozitii arte vizuale :13000 pers<br>→Festivalul de muzica usoara Amara -5000 pers |
| 64 | **Educaţie permanentă prin cultură**<br>⇨ Expoziţii ale copiilor şi tinerilor | ➔promovarea identităţii culturale a judeţului<br>➔întâlnirea publicului cu personalităţi din domeniile muzică, | **5.000** | **2.950** | Numarul de evenimente culturale organizate:<br>→expozitii concursuri si concerte ale copiilor si | Numarul de evenimente culturale organizate :<br>→expozitii concursuri si concerte ale copiilor si |

| Nr. crt. | Programe/subprograme | Obiective | Costuri programate 2021 (lei) | Costuri realizate 31.12.2021 (lei) | Indicatori de rezultate programaţi | Indicatori de rezultate realizaţi |
|---|---|---|---|---|---|---|
| | ⇨ Concursuri tematice (muzică, pictură, literatură etc)<br>⇨ Concerte scolare<br>⇨ Concursul judeţean de teatru francofon<br>⇨ Dezbateri, seri literare, întâlniri cu personalităţi, lansări carte<br>⇨ Tipărituri (revista Helis, pubicaţii)<br>⇨ Partenariate: simpozioane şi conferinţe, activităţi educative şi recreative | arte plastice, presă, ştiinţă cu prilejul expoziţiilor, aniversărilor istorice şi culturale<br>➔stimularea creativităţii copiilor prin expoziţii concurs<br>➔schimburi culturale între copii şi profesori români şi cei din alte ţări europene în cadrul unor expoziţii<br>➔producerea, editarea și difuzarea de publicaţii, materiale audio video<br>➔susţinerea accesului publicului la cultură, urmărind cunoaşterea, valorificarea și promovarea artei locale, naţionale şi universale, precum şi afirmarea disponibilităţilor creatoare ale comunităţii<br>➔descoperirea și promovarea talentelor artistice locale<br>➔Organizarea unor conferințeși expoziții tematicede interes publicin parteneriat cu Insp.scolar, IPJ, DSP, Crucea Rosie | | | amatorilor:0<br>→teatru la sate:0<br>→spectacole la Casa Memoriala Ionel Perlea:1<br>→promovarea Centrului Cultural Ionel Perlea:1<br>→promovarea Centrului Cultural Ionel Perlea si a Judetului Ialomita - realizare de pliante, cataloage expozitie; participare la targul de turism -0 ,simpozioane, conferinte, dezbateri, seri literare, intalniri cu personalitati , lansari de carte, proiectii film:0<br>Numarul de beneficiari ai evenimentelor culturale<br>Numarul de evenimente culturale organizate:<br>→expozitii concursuri si concerte ale copiilor si amatorilor :0<br>→teatru la sate:0<br>→spectacole la Casa Memoriala Ionel Perlea:250 pers<br>→număr articole apărute în presa locală și națională emisiuni radio , TV -15 | amatorilor:10<br>→teatru la sate:0<br>→spectacole la Casa Memoriala Ionel Perlea:2<br>→activitati educative recreeative:2<br>→promovarea Centrului Cultural Ionel Perlea si a Judetului Ialomita - realizare de pliante, cataloage expozitie; participare la targul de turism ,simpozioane, conferinte, dezbateri, seri literare, intalniri cu personalitati, lansari de carte, proiectii film:5<br>Numarul de beneficiari ai evenimentelor culturale<br>Numarul de evenimente culturale organizate<br>→expozitii concursuri si concerte ale copiilor si amatorilor :0<br>→teatru la sate:0<br>→spectacole la Casa Memoriala Ionel Perlea:1<br>→promovarea Centrului Cultural Ionel Perlea :1<br>→număr articole apărute în presa locală și națională emisiuni radio , TV -20 |

| Nr. crt. | Programe/subprograme | Obiective | Costuri programate 2021 (lei) | Costuri realizate 31.12.2021 (lei) | Indicatori de rezultate programaţi | Indicatori de rezultate realizaţi |
|---|---|---|---|---|---|---|
| ***Muzeul Agriculturii*** | | | | | | |
| 65 | Cercetare ştiinţifică, achiziţii obiecte muzeale şi evidenţă analitică | ➔dezvoltarea fondului documentar<br>➔îmbogăţirea patrimoniului naţional mobil şi imobil<br>➔evidenţa analitică în sistem clasic şi computerizat<br>➔clasare obiecte din categoria tezaur | **20.000** | **4.900** | → număr fişe cercetare de teren:100 unităţi de arhivă<br>→ număr obiecte muzeale achiziţionate: 20<br>→ număr dosare de evidenţă analitică:20 | → număr fişe cercetare de teren:20 unități de arhivă<br>→achizitie obiecte muzeale intrate:20<br>→ număr dosare de evidenţă analitică:20 |
| 66 | Conservare, restaurare, întreţinere | ➔Conservarea, restaurarea obiectelor muzeale supuse valorificării | **10.000** | **3.624** | → număr obiecte restaurate şi conservate: 50<br>→ creşterea calităţii lucrărilor prin introducerea de tehnologii noi pentru 20% din piesele restaurate | → număr obiecte restaurate şi conservate: 50<br>→ creşterea calităţii lucrărilor prin introducerea de tehnologii noi pentru 20% din piesele restaurate |
| 67 | Valorificare muzeală, relații cu publicul | ➔valorificarea patrimoniului muzeal şi a cercetărilor de teren, prin:<br>➔activităţi cu publicul (expoziţii, ateliere de creaţie, participare la târguri specializate, parteneriate educaţionale)<br>➔dialog internaţional<br>➔participare la sesiuni de comunicări ştiintifice | **75.000** | **64.584** | → număr de vizitatori: 140.000<br>→ 2.000 materiale promoţionale (afişe, invitaţii, pliante, banere) | → număr de vizitatori: fizic- 3628; site-26929- facebok 1.244.291<br>→2000 materiale promoţionale (afişe, invitaţii, pliante, banere) |
| 68 | Reabilitarea patrimoniului Muzeului Agriculturii | ➔reabilitarea atelierului de tâmplărie , amenajarea rampei de acces incinta muzeului din curtea interioară , amenajare spațiu arhivă | **115.000** | **104.332** | → reabilitarea spatiului muzeistic si administrativ pe o suprafata de 500 mp;<br>→ reabilitarea curtii | →reabilitarea unui spațiu muzeistic si administrativ pe o suprafata de 50mp;<br>→ reabilitarea curtii |

| Nr. crt. | Programe/subprograme | Obiective | Costuri programate 2021 (lei) | Costuri realizate 31.12.2021 (lei) | Indicatori de rezultate programaţi | Indicatori de rezultate realizaţi |
|---|---|---|---|---|---|---|
| | | | | | interioare a muzeului pe o suprafata de 597 mp; | interioare a muzeului pe o suprafata de 597 mp |
| 69 | Editorial "Cataloage, broșuri, materiale promoționale de prezentare a atelierelor de creție din cadrul Muzeului Agriculturii" | ➔Editarea materialelor;<br>➔valorificarea informaţiilor din cercetările de teren şi patrimoniu muzeal | **20.000** | **14.000** | →2500 buc.materiale publicitare, tiraj de editare a cataloagelor privind prezentarea expozitiilor temporare si permanente ale muzeului din anul 2021. | →1500 buc.materiale publicitare, tiraj de editare a cataloagelor privind prezentarea expozitiilor temporare si permanente ale muzeului din anul 2021. |
| ***Muzeul Judeţean Ialomiţa*** | | | | | | |
| 70 | Cercetarea ştiinţifică şi evidenţa patrimoniului cultural | ➔cercetare ştiinţifică<br>➔evidenţa patrimoniului cultural | **225.000** | **224.751** | → număr santiere arheologice:4<br>→ numar contracte supraveghere arheologică:10<br>→ numar evaluări de teren:1<br>→ numar proiecte: 6<br>→ numar rapoarte arheologice: 4<br>→ numar studii arheologice: 3 buc<br>→ numar articole istorie: 4 buc<br>→ număr de obiecte introduse în DOCPAT:300<br>→ număr de obiecte introduse:500<br>→ numar de fișe:130<br>→ numar obiecte inventariate: 100 | → număr santiere arheologice:5<br>→ numar contracte supraveghere arheologică:17<br>→ numar evaluări de teren:5<br>→ numar proiecte: 5<br>→ numar rapoarte arheologice:5<br>→ numar studii arheologice: 5 buc<br>→ numar articole istorie: 28 buc<br>→ număr de obiecte introduse în DOCPAT:69<br>→ număr de obiecte introduse: 0<br>→ numar de fișe:78<br>→ numar obiecte inventariate: 191<br>→ numar obiecte clasate: 28 |

| Nr. crt. | Programe/subprograme | Obiective | Costuri programate 2021 (lei) | Costuri realizate 31.12.2021 (lei) | Indicatori de rezultate programaţi | Indicatori de rezultate realizaţi |
|---|---|---|---|---|---|---|
| | | | | | → numar obiecte clasate: 10 | |
| 71 | Conservarea şi restaurarea patrimoniului cultural | ➔conservarea patrimoniului muzeal<br>➔restaurarea patrimoniului muzeal | **60.000** | **58.654** | → număr lucrări de conservare: 4<br>→ numar obiecte restaurate:20 | → număr lucrări de conservare: 7<br>→ numar obiecte restaurate: 56 |
| 72 | Valorificarea patrimoniului cultural | ➔organizarea de expoziţii, sesiuni ştiintifice, simpozioane, mese rotunde, conferinţe, seri muzeale, lansări de carte;<br>➔Prietenii muzeului<br>➔Editorial<br>➔Proiect strategic Centenarul Marii Uniri ,, Pe front cu Costică Acsinte .Colecție fotografică din primul război mondial<br>➔,, Prietenii muzeului ”- parteneriate cu unitșți de învățământ ialomițene în vederea derulării de programe educative<br>➔Editare de materiale publicitare pentru promovare | **70.000** | **64.385** | → număr de expoziții: 7<br>→sesiuni stiințifice<br>- număr proiecte:9<br>→pedagogie muzeală- număr de proiecte: 5<br>→ număr materiale de promovare: 7 → număr lucrări științifice: 1 | → număr de expoziții: 11<br>→sesiuni stiințifice număr proiecte: 5<br>→pedagogie muzeală- număr deproiecte:5<br>→ număr materiale de promovare: 7<br>→ număr lucrări științifice: 2 |

**ROMÂNIA**
**CONSILIUL JUDEȚEAN IALOMIȚA**

Member of CISQ Federation
RINA SIMTEX
CERTIFIED MANAGEMENT SYSTEM
ISO9001

Tel.: 0243 230200
Fax: 0243 230250

Slobozia - Piața Revoluției Nr. 1

web: www.cicnet.ro
e-mail: cji@cicnet.ro

***PREȘEDINTE*** ***Nr. 10497/2022-2 din 20.04.2022***

***REFERAT DE APROBARE***
***la proiectul de hotărâre privind aprobarea contului anual de execuţie al bugetului propriu al judeţului Ialomiţa şi a situaţiilor financiare pe anul 2021***

*Prin proiectul de hotărâre supus dezbaterii Consiliului Judeţean Ialomiţa se propune aprobarea contului anual de execuţie al bugetului propriu al judeţului Ialomiţa şi a situaţiilor financiare pe anul 2021.*

*Propunerea este fundamentată pe prevederile art. 173 alin. (3) lit. a) și art. 191 alin. (4) lit. b) din Ordonanța de Urgență a Guvernului nr. 57/2019 privind Codul administrativ, cu modificările și completările ulterioare, coroborate cu prevederile art. 57 din Legea nr. 273/2006 privind finanţele publice locale, cu modificările şi completările ulterioare, conform cărora preşedintele consiliului judeţean, în calitate de ordonator principal de credite, întocmeşte şi prezintă spre aprobare autorităţii deliberative, până la data de 31 mai a anului următor, contul anual de execuţie a bugetului judeţului.*

*Contul anual de execuţie la data de 31.12.2021 este realizat pe următoarea structură: la venituri – prevederi bugetare iniţiale, prevederi bugetare definitive şi încasări realizate; la cheltuieli – credite bugetare iniţiale, credite bugetare definitive şi plăţi efectuate, în concordanță cu cadrul legislativ.*

*Bugetul propriu al judeţului Ialomiţa pe anul 2021 a fost elaborat, aprobat şi executat în concordanţă cu prevederile legii finanţelor publice locale, ale legii bugetului de stat pe anul 2021 şi ale celorlalte acte normative ce privesc domeniul bugetar.*

*Iniţial, bugetul local a fost aprobat la un nivel de 301.691.300 lei la venituri și 382.016.300 lei la cheltuieli, iar în urma rectificărilor, prevederile definitive s-au situat la un nivel de 341.449.800 lei la venituri și 430.917.800 lei la cheltuieli. Încasările realizate au fost de 220.601.796 lei, iar plăţile efectuate au fost de 238.740.992 lei.*

*Datele cu caracter economico-financiar din anexele proiectului de hotărâre sunt detaliate în raportul direcției de specialitate, pe domenii de activitate și pe instituții.*

*Consiliul Judeţean Ialomiţa a înregistrat la 31.12.2021 un rezultat de natura deficitului bugetar în cuantum de 18.139.196 lei, acesta detaliindu-se astfel: suma de 17.542.086 lei ca excedent al secțiunii de funcționare, iar suma de 35.681.282 lei ca deficit pentru secțiunea de dezvoltare.*

*Din secțiunea de dezvoltare a bugetului județului pe anul 2021 au fost finanțate obiectivele de investiții pe anul 2021, precum și achizițiile de bunuri de natura activelor fixe corporale și necorporale cuprinse în programul de investiții pe anul 2021.*

*Pe ansamblu, administrarea şi utilizarea resurselor s-a făcut cu respectarea prevederilor legii finanţelor publice locale şi a legii contabilităţii, utilizând indicatorii din sistemul finanţelor publice şi respectând procedurile şi principiile contabile specifice, iar situaţiile financiare anuale întocmite la 31.12.2021 au fost elaborate în concordanţă cu normele în vigoare.*

*Constatând că sunt îndeplinite condiţiile de necesitate şi oportunitate, propun Consiliului Judeţean Ialomiţa adoptarea hotărârii în forma şi conţinutul prezentate în proiect.*

***PREŞEDINTE***
***MARIAN PAVEL***

*Redactat*
*Teodorescu Gabriela - Virginia*

Consiliul Judetean Ialomita
10000071139

**ROMÂNIA**
**CONSILIUL JUDEȚEAN IALOMIȚA**

Member of CISQ Federation
RINA SIMTEX
CERTIFIED MANAGEMENT SYSTEM
ISO 9001

Tel.: 0243 230200
Fax: 0243 230250

Slobozia - Piața Revoluției Nr. 1

web: www.cicnet.ro
e-mail: cji@cicnet.ro

**DIRECȚIA BUGET FINANȚE**
Nr. 10627/2022 – XI din 21.07.2022

***RAPORT***
**la proiectul de hotărâre privind aprobarea contului anual de execuție a bugetului propriu al județului Ialomița și situațiile financiare pe anul 2021**

Până la data de 31 mai a anului următor, ordonatorii principali de credite prezintă spre aprobare autorităților deliberative contul anual de exercuție și situațiile financiare pentru anul anterior, conform O.U.G. nr. 57/2019 privind Codul Administrativ care prevede competența consiliului județean de aprobare a contului de încheiere a exercițiului bugetar anual, dispoziție coroborată cu prevederile art. 57 al Legii nr. 273/2006 privind finanțele publice locale.

Pentru anul 2021 bugetul propriu al județului Ialomița a fost elaborat, aprobat și executat în concordanță cu prevederile legii finanțelor publice locale, ale legii bugetului de stat pe anul 2021 și ale celorlalte acte normative incidente domeniului bugetar.

Proiectul de hotărâre prezintă, în anexă:

- execuția la data de 31 decembrie 2021 a veniturilor și cheltuielilor bugetelor componente, respectiv pentru bugetul local, bugetul instituțiilor finanțate integral din venituri proprii și bugetul instituțiilor finanțate din venituri proprii și subvenții;
- situațiile financiare anuale și raportul anual de performanță cu privire la programele derulate.

Bugetul general consolidat 2021, incluzând toate tipurile de bugete, cu secțiunile aferente, excluzându-se transferurile între aceste bugete componente, se prezintă pentru exercițiul bugetar 2021 astfel:

- programat inițial:
  - venituri - prevederi bugetare 431.646.300 lei;
  - cheltuieli - credite bugetare 519.634.300 lei;
  - deficit 87.988.000 lei;
- programat definitiv, după rectificări succesive:
  - venituri - prevederi bugetare 483.811.360 lei;
  - cheltuieli - credite bugetare 580.942.360 lei;
  - deficit 97.131.000 lei;
- executat:
  - venituri – încasări realizate 356.273.438 lei;
  - cheltuieli – plăți efectuate 372.091.947 lei;
  - deficit 15.818.509 lei.

Rezultatul exercițiului bugetar se stabilește ca diferență între încasările realizate și plățile efectuate, separat pentru fiecare dintre secțiuni, respectiv de funcționare și de dezvoltare.



10000081813

Bugetul local, ca parte componentă a bugetului consolidat, a fost aprobat inițial la un nivel de 301.691.300 lei la venituri, 382.016.300 lei la cheltuieli, iar prevederile definitive influențate de rectificări s–au situat la un nivel de 341.449.800 lei la venituri și 430.917.800 lei la cheltuieli. Încasările realizate au fost de 220 .601.796 lei, iar plățile efectuate au fost de 238.740.992 lei.

**Execuția veniturilor bugetului propriu al județului pe surse de proveniență:**

| Nr. crt. | Denumirea indicatorilor | Prevederi bugetare definitive - lei - | Încasări realizate - lei - | Pondere încasări în prevederi bugetare (col.3/col.2) | Pondere în total venituri | Pondere în total venituri în cadrul secțiunii |
|---|---|---|---|---|---|---|
| 0 | 1 | 2 | 3 | 4 | 5 | 6 |
| | **VENITURI TOTALE, din care:** | **341.449.800** | **220.601.796** | **64,61%** | **100,00%** | |
| I | **VENITURI CURENTE, din care:** | **138.231.800** | **135.725.397** | **98,19%** | **61,53%** | |
| | **Venituri fiscale, din care:** | **129.037.000** | **126.449.438** | **97,99%** | **57,32%** | |
| | ***Cote și sume defalcate din impozitul pe venit*** | ***34.703.000*** | ***34.702.201*** | ***100,00%*** | ***15,73%*** | |
| | Cote defalcate din impozitul pe venit | 30.441.000 | 30.440.528 | 100,00% | 13,80% | |
| | Sume alocate din cotele defalcate din impozitul pe venit pentru echilibrarea bugetelor locale | 4.262.000 | 4.261.673 | 99,99% | 1,93% | |
| | ***Sume defalcate din TVA*** | ***93.490.000*** | ***90.800.246*** | ***97,12%*** | ***41,16%*** | |
| | Sume defalcate din taxa pe valoarea adăugată pentru finanțarea cheltuielilor descentralizate la nivelul județelor | 34.761.000 | 32.071.246 | 92,26% | 14,54% | |
| | Sume defalcate din taxa pe valoarea adaugată pentru drumuri | 6.135.000 | 6.135.000 | 100,00% | 2,78% | |
| | Sume defalcate din taxa pe valoarea adaugată pentru echilibrarea bugetelor locale | 52.594.000 | 52.594.000 | 100,00% | 23,84% | |
| | ***Taxe pe utilizarea bunurilor, autorizarea utilizării bunurilor sau pe desfășurarea de activități*** | ***844.000*** | ***946.991*** | ***112,20%*** | ***0,43%*** | |
| | **Venituri nefiscale** | **9.194.800** | **9.275.959** | **100,88%** | **4,21%** | |
| | Venituri din proprietate | 7.500.000 | 7.545.462 | 100,61% | 3,42% | |
| | Venituri din dividende | 5.000 | 4.995 | 99,90% | 0,01% | |
| | Venituri din prestări de servicii și alte activități | 1.601.000 | 1.499.361 | 93,65% | 0,68% | |
| | Amenzi, penalități si confiscări | 60.000 | 195.838 | 326,40% | 0,08% | |
| | Diverse venituri | 6.000 | 7.541 | 125,68% | 0,01% | |
| | Transferuri voluntare, altele decât subvențiile | 22.800 | 22.762 | 99,83% | 0,01% | |
| II | **VENITURI DIN CAPITAL** | **-** | **3.959** | **100,00%** | **0,01%** | |
| | Venituri din valorificarea unor bunuri | - | 3.959 | - | 0,01% | |
| III | **SUBVENȚII** | **171.439.000** | **63.930.590** | **37,29%** | **28,98%** | |
| | Subvenții de la bugetul de stat către bugetele locale pentru finanțarea aparaturii medicale și echipamentelor de comunicații în urgență în sănătate | 659.000 | 99.000 | 15,02% | 0,04% | |
| | Alte drepturi pentru dizabilitate și adopție | 976.000 | 601.419 | 61,62% | 0,27% | |
| | Subvenții din bugetul de stat pentru finanțarea unităților de asistență medico-sociale | 689.000 | 689.000 | 100,00% | 0,31% | |
| | Finanțare Program Național de Dezvoltare Locală | 162.314.000 | 59.708.571 | 36,79% | 27,07% | |
| | Subvenții buget de stat către bugetele locale derulare FEN 2014-2020 | 4.242.000 | 2.114.030 | 49,84% | 0,96% | |
| | Subvenții pentru neutralizare deșeuri origine animală | 1.839.000 | - | - | - | |
| | Sume alocate pentru stimulentul de rise | 720.000 | 718.570 | 99,80% | 0,33% | |

| Nr. crt. | Denumirea indicatorilor | Prevederi bugetare definitive - lei - | Încasări realizate - lei - | Pondere încasări în prevederi bugetare (col3/col2) | Pondere în total venituri | Pondere în total venituri în cadrul secțiunii |
|---|---|---|---|---|---|---|
| 0 | 1 | 2 | 3 | 4 | 5 | 6 |
| IV | **Sume primite de la UE/alți donatori în contul plăților efectuate și prefinanțări aferente cadrului financiar 2014-2020** | **31.779.000** | **20.941.850** | **65,90%** | **9,49%** | |
| | Fondul European de Dezvoltare Regională | 30.182.000 | 19.810.817 | 65,64% | 8,98% | |
| | Fondul Social European | 1.597.000 | 1.131.033 | 70,82% | 0,51% | |
| | **SECȚIUNEA DE FUNCȚIONARE - VENITURI TOTALE, din care:** | **125.533.800** | **130.334.605** | **103,82%** | **59,08%** | **100,00%** |
| I | **VENITURI CURENTE, din care:** | **121.309.800** | **128.325.616** | **105,78%** | **58,18%** | **98,46%** |
| | **Venituri fiscale, din care:** | **129.037.000** | **126.449.438** | **97,99%** | **57,32%** | **97,03%** |
| | ***Cote și sume defalcate din impozitul pe venit*** | ***34.703.000*** | ***34.702.201*** | ***100,00%*** | ***15,73%*** | ***26,63%*** |
| | Cote defalcate din impozitul pe venit | 30.441.000 | 30.440.528 | 100,00% | 13,80% | 23,36% |
| | Sume alocate din cotele defalcate din impozitul pe venit pentru echilibrarea bugetelor locale | 4.262.000 | 4.261.673 | 99,99% | 1,93% | 3,27% |
| | ***Sume defalcate din TVA*** | ***93.490.000*** | ***90.800.246*** | ***97,12%*** | ***41,16%*** | ***69,67%*** |
| | Sume defalcate din taxa pe valoarea adăugată pentru finanțarea cheltuielilor descentralizate la nivelul județelor | 34.761.000 | 32.071.246 | 92,26% | 14,54% | 24,61% |
| | Sume defalcate din taxa pe valoarea adaugată pentru drumuri | 6.135.000 | 6.135.000 | 100,00% | 2,78% | 4,71% |
| | Sume defalcate din taxa pe valoarea adaugată pentru echilibrarea bugetelor locale | 52.594.000 | 52.594.000 | 100,00% | 23,84% | 40,35% |
| | ***Taxe pe utilizarea bunurilor, autorizarea utilizării bunurilor sau pe desfășurarea de activități*** | ***844.000*** | ***946.991*** | ***112,20%*** | ***0,43%*** | ***0,73%*** |
| | **Venituri nefiscale** | **-7.727.200** | **1.876.178** | **-24,28%** | **0,86%** | **1,43%** |
| | Venituri din proprietate | 7.500.000 | 7.545.462 | 100,61% | 3,42% | 5,78% |
| | Venituri din dividende | 5.000 | 4.995 | 99,90% | 0,01% | 0,01% |
| | Venituri din prestări de servicii și alte activități | 1.601.000 | 1.499.361 | 93,65% | 0,68% | 1,15% |
| | Amenzi, penalități si confiscări | 60.000 | 195.838 | 326,40% | 0,08% | 0,15% |
| | Diverse venituri | 6.000 | 7.541 | 125,68% | 0,01% | 0,01% |
| | Transferuri voluntare, altele decât subvențiile | -16.899.200 | -7.377.019 | 43,65% | -3,34% | -5,67% |
| II | **SUBVENȚII** | **4.224.000** | **2.008.989** | **47,56%** | **0,91%** | **1,54%** |
| | Alte drepturi pentru dizabilitate și adopție | 976.000 | 601.419 | 61,62% | 0,27% | 0,46% |
| | Subvenții din bugetul de stat pentru finanțarea unităților de asistență medico-sociale | 689.000 | 689.000 | 100,00% | 0,31% | 0,53% |
| | Subvenții pentru neutralizare deșeuri origine animală | 1.839.000 | - | - | - | - |
| | Sume alocate pentru stimulentul de rise | 720.000 | 718.570 | 99,80% | 0,33% | 0,55% |
| | **SECȚIUNEA DE DEZVOLTARE - VENITURI TOTALE, din care:** | **215.916.000** | **90.267.191** | **41,81%** | **40,92%** | **100,00%** |
| I | **VENITURI CURENTE, din care:** | **16.922.000** | **7.399.781** | **43,73%** | **3,35%** | **8,19%** |
| | Transferuri voluntare, altele decât subvențiile | 16.922.000 | 7.399.781 | 43,73% | 3,35% | 8,19% |
| II | **VENITURI DIN CAPITAL** | **-** | **3.959** | **-** | **0,01%** | **0,01%** |
| | Venituri din valorificarea unor bunuri | - | 3.959 | - | 0,01% | 0,01% |
| III | **SUBVENȚII, din care:** | **167.215.000** | **61.921.601** | **37,03%** | **28,07%** | **68,60%** |
| | **Subvenții de la bugetul de stat, din care:** | **167.215.000** | **61.921.601** | **37,03%** | **28,07%** | **68,60%** |

| Nr. crt. | Denumirea indicatorilor | Prevederi bugetare definitive - lei - | Încasări realizate - lei- | Pondere încasări în prevederi bugetare (col.3/col.2) | Pondere în total venituri | Pondere în total venituri în cadrul secțiunii |
|---|---|---|---|---|---|---|
| 0 | 1 | 2 | 3 | 4 | 5 | 6 |
| | Subvenții de la bugetul de stat către bugetele locale pentru finanțarea aparaturii medicale și echipamentelor de comunicații în urgență în sănătate | 659.000 | 99.000 | 15,02% | 0,04% | 0,11% |
| | Finanțare Program Național de Dezvoltare Locală | 162.314.000 | 59.708.571 | 36,79% | 27,07% | 66,15% |
| | Subvenții buget stat către bugetele locale derulare FEN | 4.242.000 | 2.114.030 | 49,84% | 0,96% | 2,34% |
| | **Sume primite de la UE/alți donatori în contul plăților efectuate și prefinanțări aferente cadrului financiar 2014-2020** | **31.779.000** | **20.941.850** | **65,90%** | **9,49%** | **23,20%** |
| | **Fondul European de Dezvoltare Regională (FEDR)** | **30.182.000** | **19.810.817** | **65,64%** | **8,98%** | **21,95%** |
| | Sume primite în contul plăților efectuate în anul curent | 15.007.000 | 7.333.735 | 48,87% | 3,32% | 8,12% |
| | Sume primite în contul plăților efectuate în anii anteriori | 2.565.000 | 2.477.082 | 96,57% | 1,12% | 2,74% |
| | Prefinanțări | 12.610.000 | 10.000.000 | 79,30% | 4,54% | 11,08% |
| | **Fondul Social European** | **1.597.000** | **1.131.033** | **70,82%** | **0,51%** | **1,25%** |
| | Sume primite în contul plăților efectuate în anul curent | 830.000 | 424.754 | 51,18% | 0,19% | 0,47% |
| | Sume primite în contul plăților efectuate în anii anteriori | 708.000 | 627.741 | 88,66% | 0,28% | 0,70% |
| | Prefinanțări | 59.000 | 78.538 | 133,12% | 0,04% | 0,09% |

Nivelul încasărilor raportate la prevederile bugetare anuale definitive reprezintă 64,61%.

Cotele și sumele defalcate din unele venituri ale bugetului de stat, subvențiile, precum și sumele primite de la Uniunea Europeană au reprezentat și în anul 2021 componentele majore ale structurii veniturilor bugetare (95,36%).

La încasările realizate s-au adăugat, ca sursă pentru finanțarea secțiunii de dezvoltare, sume din excedentul anilor anteriori de 38.500.049 lei.

*Surse de finanțare pentru anul 2021*

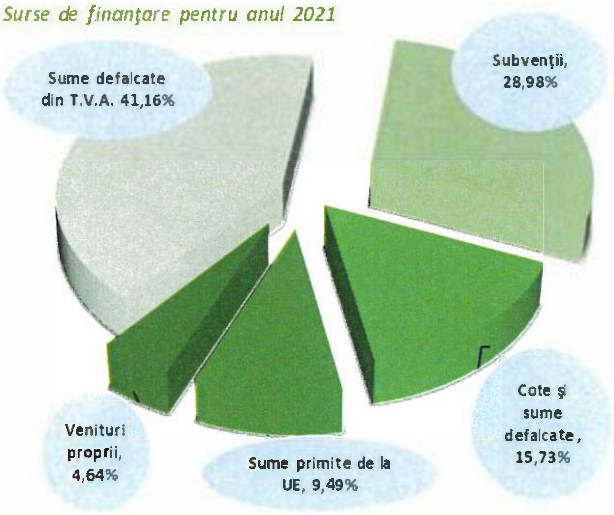


## Execuția cheltuielilor:

Creditele bugetare aprobate au fost utilizate pentru finanțarea activităților, acțiunilor și programelor aflate în competența Consiliului Județean Ialomița, gestionate direct sau prin instituțiile subordonate și anume: învățământ special (Școala Profesională Specială „Ion Teodorescu', Centrul Județean pentru Resurse și Asistență Educațională), asigurări și asistență socială (Direcția Generală de Asistență Socială și Protecția Copilului) și acțiuni privind învățământul preșcolar, primar și secundar

inferior (produse lactate şi de panificaţie, fructe), sănătate, transferuri către Spitalul Judeţean de Urgenţă Slobozia şi C.A.M.S Fierbinţi Târg, acţiuni culturale (prin instituţiile de cultură subordonate), culte religioase, evidenţa persoanelor, protecţia mediului, întreţinerea drumurilor şi podurilor judeţene, finanţarea cheltuielilor de funcţionare a Centrului Militar Judeţean şi Inspectoratul pentru Situaţii de Urgenţă, finanţarea obiectivelor de investiţii, precum şi finanţarea activităţilor autorităţii publice judeţene.

**Sinteza cheltuielilor pe structura funcţională se prezintă după cum urmează:**

| Cap. | Denumirea indicatorului | Credite bugetare definitive - lei- | Plăţi efectuate - lei- | Pondere plăţi în credite bugetare (col.3/col.2) | Pondere în total cheltuieli | Pondere în total cheltuieli în cadrul secţiunii |
|---|---|---|---|---|---|---|
| 0 | 1 | 2 | 3 | 4 | 5 | 6 |
| | **CHELTUIELI TOTALE din care:** | **430.917.800** | **238.740.992** | **55,40%** | **100,00%** | |
| 5102 | Autorităţi publice şi acţiuni externe | 20.936.410 | 18.056.749 | 86,25% | 7,55% | |
| 5402 | Alte servicii publice generale | 2_619.000 | 1.520.553 | 58,06% | 0,64% | |
| 5502 | Tranzacii privind datoria publică împrumuturi | 67.000 | 5.514 | 8,23% | 0,01% | |
| 6002 | Apărare | 566.000 | 282.297 | 49,88% | 0,12% | |
| 6102 | Ordine publică şi siguranţă naţională | 1.110.500 | 791.854 | 71,31% | 0,33% | |
| 6502 | Învăţământ | 5.649.000 | 2.979.987 | 52,75% | 1,25% | |
| 6602 | Sănătate | 69.516.000 | 14.096.674 | 20,28% | 5,90% | |
| 6702 | Cultură, recreere şi religie | 36.323.090 | 25.094.588, | 69,09% | 10,51% | |
| 6802 | Asigurări şi asistenţă socială | 57.263.800 | 49.837.346 | 87,03% | 20,88% | |
| 7002 | Locuinte, servicii si dezvoltare publica | 807.000 | 806.155 | 99,90% | 0,34% | |
| 7402 | Protecţia mediului | 3.497.000 | 2.030.088 | 58,05% | 0,85% | |
| 8002 | Acţiuni generale economice, comerciale şi de muncă | 14.575.000 | 10.002.720 | 68,63% | 4,19% | |
| 8302 | Agricultură, silvicultură, piscicultură şi vânătoare | 2.400.000 | 66.568 | 2,77% | 0,03% | |
| 8402 | Transporturi | 215.588.000 | 113.169.899 | 52,49% | 47,40% | |
| | **SECŢIUNEA DE FUNCŢIONARE - CHELTUIELI TOTALE din care:** | **125.533.800** | **112.792.519** | **89,85%** | **47,24%** | **100,00%** |
| 5102 | Autorităţi publice şi acţiuni externe | 18.493.410 | 17.574.183 | 95,03% | 7,35% | 15,58% |
| 5402 | Alte servicii publice generale | 2.528.000 | 1.434.062 | 56,73% | 0,60% | 1,27% |
| 5502 | Tranzacii privind datoria publică împrumuturi | 67.000 | 5.514 | 8,23% | 0,01% | 0,01% |
| 6002 | Apărare | 400.000 | 264.275 | 66,07% | 0,11% | 0,23% |
| 6102 | Ordine publică şi siguranţă naţională | 654.500 | 429.886 | 65,68% | 0,18% | 0,38% |
| 6502 | Învăţământ | 5.300.000 | 2.801.142 | 52,85% | 1,18% | 2,48% |
| 6602 | Sănătate | 7.473.000 | 6.341.786 | 84,86% | 2,65% | 5,62% |
| 6702 | Cultură, recreere şi religie | 21.951.090 | 21.261.831 | 96,86% | 8,90% | 18,85% |
| 6802 | Asigurări şi asistenţă socială | 47.307.800 | 45.150.038 | 95,44% | 18,92% | 40,03% |
| 7002 | Locuinte, servicii si dezvoltare publica | 400.000 | 400.000 | 100,00% | 0,17% | 0,36% |
| 7402 | Protecţia mediului | 527.000 | 422.331 | 0,00% | 0,18% | 0,37% |
| 8002 | Acţiuni generale economice, comerciale şi de muncă | 680.000 | 626.037 | 92,06% | 0,26% | 0,56% |
| 8302 | Agricultură, silvicultură, piscicultură şi vânătoare | 2.400.000 | 66.568 | 2,77% | 0,03% | 0,06% |
| 8402 | Transporturi | 17.352.000 | 16.014.866 | 92,29% | 6,70% | 14,20% |
| | **SECŢIUNEA DE DEZVOLTARE - CHELTUIELI TOTALE, din care:** | **305.384.000** | **125.948.473** | **41,24%** | **52,76%** | **100,00%** |
| 5102 | Autorităţi publice şi acţiuni externe | 2.443.000 | 482.566 | 19,75% | 0,20% | 0,38% |

| Cap. | Denumirea indicatorului | Credite bugetare definitive - lei - | Plăți efectuate - lei- | Pondere plăți în credite bugetare (col.3/col.2) | Pondere în total cheltuieli | Pondere în total cheltuieli în cadrul secțiunii |
|---|---|---|---|---|---|---|
| 0 | 1 | 2 | 3 | 4 | 5 | 6 |
| 5402 | Alte servicii publice generale | 91.000 | 86.491 | 95,05% | 0,04% | 0,07% |
| 6002 | Apărare | 166.000 | 18.022 | 10,86% | 0,01% | 0,01% |
| 6102 | Ordine publică şi siguranță națională | 456.000 | 361.968 | 79,38% | 0,15% | 0,29% |
| 6502 | Învățământ | 349.000 | 178.845 | 51,24% | 0,07% | 0,14% |
| 6602 | Sănătate | 62.043.000 | 7.754.888 | 12,50% | 3,25% | 6,16% |
| 6702 | Cultură, recreere şi religie | 14.372.000 | 3.832.757 | 26,67% | 1,61% | 3,04% |
| 6802 | Asigurări şi asistență socială | 9.956.000 | 4.687.308 | 47,08% | 1,96% | 3,72% |
| 7002 | Locuinte, servicii si dezvoltare publica | 407.000 | 406.155 | 99,79% | 0,17% | 0,32% |
| 7402 | Protecția mediului | 297.000 0 | 1.607.757 | 54,13% | 0,67% | 1,28% |
| 8002 | Acțiuni generale economice, comerciale şi de muncă | 13.895.000 | 9.376.683 | 67,48% | 3,93% | 7,45% |
| 8402 | Transporturi | 198.236.000 | 97.155.033 | 49,01% | 40,70% | 77,14% |

În anul 2021, alocațiile din bugetul local pentru drmuri județene (reparații, întreținere şi modernizare, participare capital social) au reprezentat domeniul cu ponderea cea mai mare în totalul cheltuielilor bugetului local şi anume 47,40%. Detalierea pe surse de finanțare se prezintă astfel:

- din Fonduri Europene: 6.888.572 lei;
- din Program Național de Dezvoltare Locală: 59.667.121 lei;
- din sume defalcate din taxa pe valoarea adăugată pentru drumurile județene: 6.135.000 lei;
- din alocații din surse proprii: 40.479.206 lei.

*Asistența socială* a reprezentat domeniul cu pondere de 20,88% din totalul cheltuielilor bugetului local, chletuielile reprezentând sume utilizate pentru realizarea competențelor de finanțare aferente familiei şi copiilor, pentru îngrijirea persoanelor în vârstă, pentru realizarea programului stimulare naşteri.

Pentru capitolul *Cultură, recreere şi religie* au fost efectuate plăți ce au reprezentat 10,51%, iar pentru funcționarea şi întreținerea *autorita˘ții publice* au fost efectuate plăți în procent de 7,55% din total.

Cheltuielile de la capitolul *Învățământ* reprezintă 1,25% din total, reprezentând cheltuieli pentru învățământul special, pentru învățământul preşcolar, primar şi secundar inferior (produse lactate şi de panificație, mere), precum şi alte cheltuieli din domeniul învățământului.

De la capitolul *Sănătate* au fost efectuate transferuri din bugetul local pentru finanțarea cheltuielilor curente şi de capital în sănătate pentru Spitalul Județean de Urgență Slobozia, precum şi transferuri pentru finanțarea unității de asistență medico-socială (C.A.M.S. Fierbinți Târg) şi cheltuieli aferente proiectelor gestionate de consiliul județean, acestea reprezintând 5,90% din total cheltuieli.

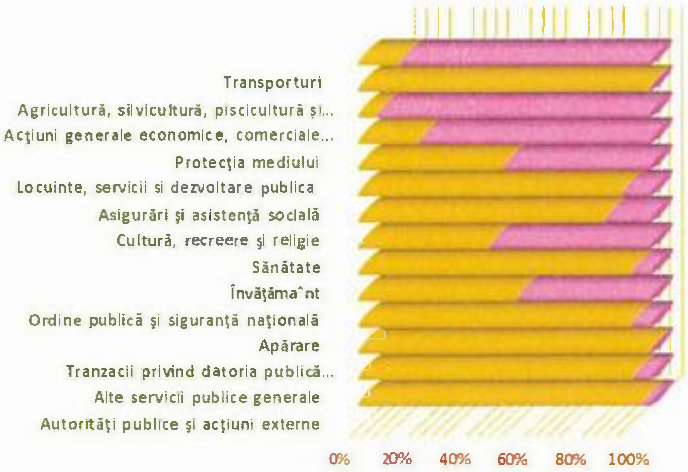


## Sinteza cheltuielilor pestructura economică:

| Nr. crt. | Denumirea indicatorului | Credite bugetare definitive - lei- | Plăţi efectuate - lei - | Plăţi efectuate faţă de credite bugetare (col.3/col.2) | Pondere în total plăţi efectuate | Pondere în total plăţi efectuate în cadrul secţiunii |
|---|---|---|---|---|---|---|
| 0 | 1 | 2 | 3 | 4 | 5 | 6 |
| | **CHELTUIELI -TOTAL, din care:** | **430.917.800** | **238.740.992** | **55,40%** | **100,00%** | |
| *I* | **Cheltuieli de personal** | **48.253.560** | **47.596.881** | **98,64%** | **19,93%** | |
| | Autorităţi publice şi acţiuni externe | 14.121.600 | 13.767.764 | 97,49% | 5,77% | |
| | Ordine publică şi siguranţă naţională (A.T.O.P.) | 161.000 | 107.191 | 66,58% | 0,04% | |
| | Asigurări şi asistenţă socială | 33.970.960 | 33.721.926 | 99,27% | 14,12% | |
| *II* | **Bunuri şi servicii** | **34.971.040** | **28.982.257** | **82,88%** | **12,14%** | |
| | Autorităţi publice şi acţiuni externe | 3.528.740 | 3.003.161 | 85,11% | 1,24% | |
| | Tranzacţii privind datoria publică şi împrumuturi | 2.000 | 276 | 13,80% | 0,01% | |
| | Apărare(C.M.J.) | 400.000 | 264.275 | 66,07% | 0,11% | |
| | Ordine publică şi siguranţă naţională (Protecţie Civilă) | 493.500 | 322.695 | 65,39% | 0,14% | |
| | Învăţământ | 30.000 | - | - | - | |
| | Sănătate | 4.000 | 3.298 | 82,45% | 0,01% | |
| | Asigurări şi asistenţă socială | 9.280.800 | 7.881.081 | 84,92% | 3,30% | |
| | Locuinţe, servicii şi dezvoltare publică | 400.000 | 400.000 | 100,00% | 0,17% | |
| | Protecţia mediului | 500.000 | 400.000 | 80,00% | 0,16% | |
| | Acţiuni generale economice, comerciale şi de muncă | 630.000 | 626.037 | 99,37% | 0,26% | |
| | Agricultură, silvicultură, piscicultură şi vânătoare | 2.350.000 | 66.568 | 2,83% | 0,03% | |
| | Transport | 17.352.000 | 16.014.866 | 92,29% | 6,71% | |
| *III* | **Dobânzi** | **65.000** | **5.238** | **8,06%** | **0,01%** | |
| | Tranzacţii privind datoria publică şi împrumuturi | 65.000 | 5.238 | 8,06% | 0,01% | |
| *IV* | **Fonduri de rezervă** | **1.000.000** | - | - | - | |
| | Alte servicii publice generale | 1.000.000 | - | - | - | |
| *V* | **Transferuri între unităţi ale admin. publice** | **26.149.000** | **22.543.575** | **86,21%** | **9,44%** | |
| | Alte servicii publice generale | 1.619.000 | 1.520.553 | 93,92% | 0,64% | |
| | Învăţământ | 1.777.000 | 1.573.429 | 88,54% | 0,66% | |
| | Sănătate | 10.801.000 | 8.009.450 | 74,15% | 3,35% | |
| | Cultură, recreere şi religie | 11.837.000 | 11.398.396 | 96,29% | 4,77% | |

| Nr. crt. | Denumirea indicatorului | Credite bugetare definitive - lei- | Plăți efectuate - lei - | Plăți efectuate față de credite bugetare (col.3/col2) | Pondere în total plăți efectuate | Pondere în total plăți efectuate în cadrul secțiunii |
|---|---|---|---|---|---|---|
| 0 | 1 | 2 | 3 | 4 | 5 | 6 |
| | Asigurări și asistență socială | 65.000 | 41.747 | 64,23% | 0,02% | |
| | Agricultură, silvicultură, piscicultură și vânătoare | 50.000 | - | - | - | |
| *VI* | **Alte transferuri** | **13.651.000** | **9.370.595** | **68,64%** | **3,93%** | |
| | Sănătate | 510.000 | 488.747 | 95,83% | 0,21% | |
| | Acțiuni generale economice, comerciale și de muncă | 13.141.000 | 8.881.848 | 67,59% | 3,72% | |
| *VII* | **Proiecte cu finanțare din Fonduri extene nerambursabile (FEN) postaderare** | **2.000** | - | - | - | |
| | Asigurări și asistență socială | 2.000 | - | - | - | |
| *VIII* | **Asistență socială** | **7.385.000** | **4.679.221** | **63,36%** | **1,96%** | |
| | Învățământ – ajutoare sociale în natură | 3.593.000 | 1.323.002 | 36,82% | 0,55% | |
| | Asigurări și asistență socială – ANPH | 3.792.000 | 3.356.219 | 88,51% | 1,41% | |
| *IX* | **Proiecte cu finanțare din fonduri externe nerambursabile postaderare și aferente cadrului financiar 2014-2020** | **59.783.000** | 33.178.875 | **55,50%** | **13,90%** | |
| | Autorități publice și acțiuni externe | 184.000 | - | - | - | |
| | Apărare (C.M.J.) | 142.000 | - | - | - | |
| | Sănătate | 12.806.000 | 4.192.741 | 32,74% | 1,76% | |
| | Cultură, recreere, religie | 12.799.000 | 3.333.104 | 26,04% | 1,40% | |
| | Asigurări și asistență socială | 8.298.000 | 3.768.656 | 45,42% | 1,58% | |
| | Acțiuni generale economice, comerciale și de muncă | 754.000 | 494.835 | 65,63% | 0,21% | |
| | Transport | 24.800.000 | 21.389.539 | 86,25% | 8,95% | |
| *X* | **Alte cheltuieli** | **12.497.260** | **11.868.455** | **94,97%** | **4,97%** | |
| | Autorități publice și acțiuni externe | 869.000 | 829.192 | 95,42% | 0,35% | |
| | Învățământ | 181.000 | 76.952 | 42,51% | 0,03% | |
| | Sănătate | 22.000 | 20.766 | 94,39% | 0,01% | |
| | Cultură, recreere și religie | 10.938.260 | 10.559.097 | 96,53% | 4,42% | |
| | Asigurări și asistență socială | 410.000 | 360.117 | 87,83% | 0,15% | |
| | Protecția mediului | 27.000 | 22.331 | 82,71% | 0,01% | |
| | Acțiuni generale economice, comerciale și de muncă | 50.000 | - | - | - | |
| *XI* | **Active nefinanciare (ch. de capital)** | **223.342.380** | **76.699.080** | **34,34%** | **32,13%** | |
| | Autorități publice și acțiuni externe | 2.259.000 | 482.566 | 21,36% | 0,20% | |
| | Apărare (C.M.J.) | 24.000 | 18.022 | 75,09% | 0,01% | |
| | Ordine publică și siguranță națională (Protecție Civilă ) | 456.000 | 361.968 | 79,38% | 0,15% | |
| | Învățământ | 68.000 | 6.604 | 9,71% | 0,01% | |
| | Sănătate | 45.375.380 | 1.384.052 | 3,05% | 0,58% | |
| | Cultură, recreere, religie | 949.000 | 4.165 | 0,44% | 0,01% | |
| | Asigurări și asistență socială | 1.656.000 | 918.652 | 55,47% | 0,38% | |
| | Protecția mediului | 1.440.000 | 77.757 | 5,40% | 0,03% | |
| | Transport | 171.115.000 | 73.445.294 | 42,92% | 30,76% | |
| *XII* | **Active financiare** | **4.258.000** | **4.256.355** | **99,96%** | **1,78%** | |
| | Locuințe, servicii și dezvoltare publică | 407.000 | 406.155 | 99,79% | 0,17% | |

| Nr. crt. | Denumirea indicatorului | Credite bugetare definitive - lei- | Plăți efectuate - lei- | Plăți efectuate față de credite bugetare (col.3/col.2) | Pondere în total plăți efectuate | Pondere în total plăți efectuate în cadrul secțiunii |
|---|---|---|---|---|---|---|
| 0 | 1 | 2 | 3 | 4 | 5 | 6 |
| | Protecția mediului | 1.530.000 | 1.530.000 | 100,00% | 0,64% | |
| | Transport | 2.321.000 | 2.320.200 | 99,97% | 0,97% | |
| *XIII* | **Plăți efectuate în anii precedenți și recuperate în anul curent** | **-439.440** | **-439.540** | **100,02%** | **-0,19%** | |
| | Autorități publice și acțiuni externe | -25.930 | -25.934 | 100,02% | -0,01% | |
| | Sănătate | -2.380 | -2.380 | 100,00% | -0,01% | |
| | Cultură, recreere și religie | -200.170 | -200.174 | 100,00% | -0,08% | |
| | Asigurări și asistență socială | -210.960 | -211.052 | 100,04% | -0,09% | |
| | **CHELTUIELI - SECȚIUNEA DE FUNCȚIONARE, din care:** | **125.533.800** | **112.792.519** | **89,85%** | **47,24%** | **100,00%** |
| *I* | **Cheltuieli de personal** | **48.253.560** | **47.596.881** | **98,64%** | **19,93%** | **42,20%** |
| | Autorități publice și acțiuni externe | 14.121.600 | 13.767.764 | 97,49% | 5,77% | 12,21% |
| | Ordine publică și siguranță națională (A.T.O.P.) | 161.000 | 107.191 | 66,58% | 0,04% | 0,09% |
| | Asigurări și asistență socială | 33.970.960 | 33.721.926 | 99,27% | 14,12% | 29,90% |
| *II* | **Bunuri și servicii** | **34.971.040** | **28.982.257** | **82,88%** | **12,14%** | **25,70%** |
| | Autorități publice și acțiuni externe | 3.528.740 | 3.003.161 | 85,11% | 1,24% | 2,64% |
| | Tranzacții privind datoria publică și împrumuturi | 2.000 | 276 | 13,80% | 0,01% | 0,01% |
| | Apărare (C.M.J.) | 400.000 | 264.275 | 66,07% | 0,11% | 0,23% |
| | Ordine publică și siguranță națională (Protecție Civilă) | 493.500 | 322.695 | 65,39% | 0,14% | 0,29% |
| | Învățământ | 30.000 | - | - | - | - |
| | Sănătate | 4.000 | 3.298 | 82,45% | 0,01% | 0,01% |
| | Asigurări și asistență socială | 9.280.800 | 7.881.081 | 84,92% | 3,30% | 6,99% |
| | Locuințe, servicii și dezvoltare publică | 400.000 | 400.000 | 100,00% | 0,17% | 0,35% |
| | Protecția mediului | 500.000 | 400.000 | 80,00% | 0,16% | 0,35% |
| | Acțiuni generale economice, comerciale și de muncă | 630.000 | 626.037 | 99,37% | 0,26% | 0,57% |
| | Agricultură, silvicultură, piscicultură și vânătoare | 2.350.000 | 66.568 | 2,83% | 0,03% | 0,06% |
| | Transport | 17.352 .000 | 16.014.866 | 92,29% | 6,71% | 14,20% |
| *III* | **Dobânzi** | **65.000** | **5.238** | **8,06%** | **0,01%** | **0,01%** |
| | Tranzacții privind datoria publică și împrumuturi | 65.000 | 5.238 | 8,06% | 0,01% | 0,01% |
| *IV* | **Fonduri de rezervă** | **1.000.000** | - | - | - | - |
| | Alte servicii publice generale | 1.000.000 | - | - | - | - |
| *V* | **Transferuri între unități ale administrației publice** | **21.289.000** | **19.608.880** | **92,11%** | **8,20%** | **17,38%** |
| | Alte servicii publice generale | 1.528.000 | 1.434.062 | 93,85% | 0,60% | 1,27% |
| | Învățământ | 1.496.000 | 1.401.188 | 93,66% | 0,59% | 1,24% |
| | Sănătate | 6.937.000 | 5.828.975 | 84,03% | 2,44% | 5,17% |
| | Cultură, recreere și religie | 11.213.000 | 10.902.908 | 97,23% | 4,55% | 9,66% |
| | Asigurări și asistență socială | 65.000 | 41.747 | 64,23% | 0,02% | 0,04% |
| | Agricultură, silvicultură, piscicultură și vânătoare | 50.000 | - | - | - | - |
| *VI* | **Alte transferuri** | **510.000** | **488.747** | **95,83%** | **0,21%** | **0,42%** |
| | Sănătate | 510.000 | 488.747 | 95,83% | 0,21% | 0,42% |
| *VIII* | **Asistență socială** | **7.385.000** | **4.679.221** | **63,36%** | **1,96%** | **4,15%** |

| Nr. crt. | Denumirea indicatorului | Credite bugetare definitive - lei- | Plăți efectuate - lei- | Plăți efectuate față de credite bugetare (col.3/col.2) | Pondere în total plăți efectuate | Pondere în total plăți efectuate în cadrul secțiunii |
|---|---|---|---|---|---|---|
| 0 | 1 | 2 | 3 | 4 | 5 | 6 |
| | Învățământ –ajutoare sociale în natură | 3.593.000 | 1.323.002 | 36,82% | 0,55% | 1,17% |
| | Asigurări și asistență socială | 3.792.000 | 3.356.219 | 88,51% | 1,41% | 2,98% |
| *X* | **Alte cheltuieli** | **12.497.260** | **11.868.455** | **94,97%** | **4,97%** | **10,53%** |
| | Autorități publice și acțiuni externe | 869.000 | 829.192 | 95,42% | 0,35% | 0,74% |
| | Învățământ | 181.000 | 76.952 | 42,51% | 0,03% | 0,07% |
| | Sănătate | 22.000 | 20.766 | 94,39% | 0,01% | 0,02% |
| | Cultură, recreere și religie | 10.938.260 | 10.559.097 | 96,53% | 4,42% | 9,36% |
| | Asigurări și asistență socială | 410.000 | 360.117 | 87,83% | 0,15% | 0,32% |
| | Protecția mediului | 27.000 | 22.331 | 82,71% | 0,01% | 0,02% |
| | Acțiuni generale economice, comerciale și de muncă | 50.000 | - | - | - | - |
| *XIII* | **Plăți efectuate în anii precedenți și recuperate în anul curent** | **-437.060** | **-437.160** | **100,02%** | **-0,18%** | **-0,39%** |
| | Autorități publice și acțiuni externe | -25.930 | -25.934 | 100,02% | -0,01% | -0,02% |
| | Cultură, recreere și religie | -200.170 | -200.174 | 100,00% | -0,08% | -0,18% |
| | Asigurări și asistență socială | -210.960 | -211.052 | 100,04% | -0,09% | -0,19% |
| | **CHELTUIELI - SECȚIUNEA DE DEZVOLTARE, din care:** | **305.384.000** | **125.948.473** | **41,24%** | **52,76%** | **100,00%** |
| *V* | **Transferuri între unități ale administrației publice** | **4.860.000** | **2.934.695** | **60,38%** | **1,24%** | **2,33%** |
| | Alte servicii publice generale | 91.000 | 86.491 | 95,05% | 0,04% | 0,07% |
| | Învățământ | 281.000 | 172.241 | 61,30% | 0,07% | 0,14% |
| | Sănătate | 3.864.000 | 2.180.475 | 56,43% | 0,91% | 1,73% |
| | Cultură, recreere, religie | 624.000 | 495.488 | 79,41% | 0,22% | 0,39% |
| *VI* | **Alte transferuri** | **13.141.000** | **8.881.848** | **67,59%** | **3,72%** | **7,05%** |
| | Acțiuni generale economice, comerciale și de muncă | 13.141.000 | 8.881.848 | 67,59% | 3,72% | 7,05% |
| *VII* | **Proiecte cu finanțare din Fonduri externe nerambursabile (FEN) postaderare** | **2.000** | - | - | - | - |
| | Asigurări și asistență socială | 2.000 | - | - | - | - |
| *IX* | **Proiecte cu finanțare din fonduri externe nerambursabile postaderare și aferente cadrului financiar 2014-2020** | **59.783.000** | **33.178.875** | **55,50%** | **13,90%** | **26,34%** |
| | Autorități publice și acțiuni externe | 184.000 | - | - | - | - |
| | Apărare (C.M.J.) | 142.000 | - | - | - | - |
| | Sănătate | 12.806.000 | 4.192.741 | 32,74% | 1,76% | 3,33% |
| | Cultură, recreere, religie | 12.799.000 | 3.333.104 | 26,04% | 1,40% | 2,65% |
| | Asigurări și asistență socială | 8.298.000 | 3.768.656 | 45,42% | 1,58% | 2,99% |
| | Acțiuni generale economice, comerciale și de muncă | 754.000 | 494.835 | 65,63% | 0,21% | 0,39% |
| | Transport | 24.800.000 | 21.389.539 | 86,25% | 8,95% | 16,98% |
| *XI* | **Active nefinanciare (ch. de capital)** | **223.342.380** | **76.699.080** | **34,34%** | **32,13%** | **60,90%** |
| | Autorități publice și acțiuni externe | 2.259.000 | 482.566 | 21,36% | 0,20% | 0,38% |
| | Apărare (C.M.J.) | 24.000 | 18.022 | 75,09% | 0,01% | 0,01% |
| | Ordine publică și siguranță națională (Protecție Civilă) | 456.000 | 361.968 | 79,38% | 0,15% | 0,29% |

| Nr. crt. | Denumirea indicatorului | Credite bugetare definitive - lei- | Plăți efectuate - lei - | Plăți efectuate față de credite bugetare (col.3/col.2) | Pondere în total plăți efectuate | Pondere în total plăți efectuate în cadrul secțiunii |
|---|---|---|---|---|---|---|
| 0 | 1 | 2 | 3 | 4 | 5 | 6 |
| | Învățământ | 68.000 | 6.604 | 9,71% | 0,01% | 0,01% |
| | Sănătate | 45.375.380 | 1.384.052 | 3,05% | 0,58% | 1,10% |
| | Cultură, recreere, religie | 949.000 | 4.165 | 0,44% | 0,01% | 0,01% |
| | Asigurări și asistență socială | 1.656.000 | 918.652 | 55,47% | 0,38% | 0,73% |
| | Protecția mediului | 1.440.000 | 77.757 | 5,40% | 0,03% | 0,06% |
| | Transport | 171.115.000 | 73.445.294 | 42,92% | 30,76% | 58,31% |
| *XII* | **Active financiare** | **4.258.000** | **4.256.355** | **99,96%** | **1,78%** | **3,38%** |
| | Locuințe, servicii și dezvoltare publică | 407.000 | 406.155 | 99,79% | 0,17% | 0,32% |
| | Protecția mediului | 1.530.000 | 1.530.000 | 100,00% | 0,64% | 1,22% |
| | Transport | 2.321.000 | 2.320.200 | 99,97% | 0,97% | 1,84% |
| *XIII* | **Plăți efectuate în anii precedenți și recuperate în anul curent** | **-2.380** | **-2.380** | **100,00%** | **-0,01%** | **-0,01%** |
| | Sănătate | -2.380 | -2.380 | 100,00% | -0,01% | -0,01% |

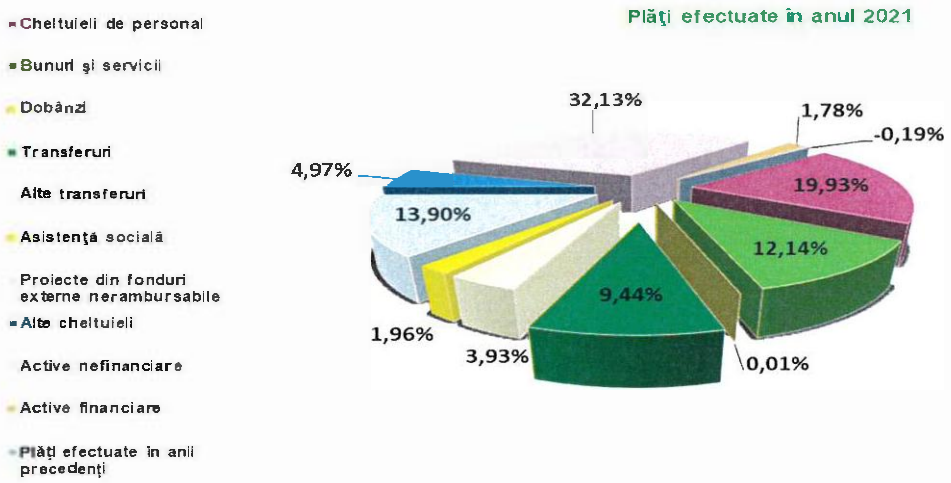


Deficitul prognozat al secțiunii de dezvoltare de 89.468.000 lei reprezintă în fapt sume propuse a fi utilizate din excedentul anilor anteriori, sume care nu se înscriu la venituri în prevederile bugetare aferente anului de analiză, ci numai la cheltuieli, în creditele bugetare, din această sumă prognozată fiind utilizată efectiv suma de 38.500.049 lei ca sursă de finanțare a secțiunii de dezvoltare.

Rezultatul exercițiului bugetar se stabilește ca diferență între încasările realizate și plățile efectuate, separat pentru fiecare dintre secțiuni, respectiv de funcționare și de dezvoltare.

La data de 31.12.2021 Consiliul Județean Ialomița a înregistrat un rezultat de natura deficitului bugetar, în cuantum de 18.139.196 leî, acesta detaliindu-se astfel:

- secțiunea de funcționare: excedent de 17.542.086 lei;
- secțiunea de dezvoltare: deficit de 35.681.282 lei.

**Execuția bugetară înregistrată de Spitalul Județean de Urgență Slobozia** pentru anul 2021 a fost centralizată la nivelul Consiliului Județean Ialomița și se prezintă, în sinteză, după cum urmează:

| Nr. crt. | Denumirea indicatorului | Prevederi bugetare definitive - lei- | Încasări realizate - lei- | Încasări față de prevederi bugetare (col.3/col.2) | Pondere în total încasări instituție |
|---|---|---|---|---|---|
| 0 | 1 | 2 | 3 | 4 | 5 |
| **I** | ***VENITURI - TOTAL, din care:*** | **138.350.060** | **129.301.976** | **93,46%** | **100,00%** |
| | Venituri proprii | 83.320.060 | 75.690.520 | 90,84% | 58,54% |
| | Subvenții | 55.030.000 | 53.611.456 | 97,42% | 41,46% |
| **II** | **VENITURI - SECȚIUNEA DE FUNCȚIONARE:** | **133.234.060** | **126.229.168** | **94,74%** | **97,62%** |
| | Venituri proprii | 82.920.060 | 75.375.670 | 90,90% | 58,29% |
| | Transferuri voluntare – vărsăminte din secțiunea de funcționare pentru finanțarea secțiunii de dezvoltare | -1.195.000 | -830.335 | 69,48% | -0,64% |
| | Subvenții | 51.509.000 | 51.683.833 | 100,34% | 39,97% |
| **III** | **VENITURI - SECȚIUNEA DE DEZVOLTARE:** | **5.116.000** | **3.072.808** | **60,06%** | **2,38%** |
| | Venituri proprii | 400.000 | 314.850 | 78,71% | 0,25% |
| | Transferuri voluntare – vărsăminte din secțiunea de funcționare | 1.195.000 | 830.335 | 69,48% | 0,64% |
| | Subvenții | 3.521.000 | 1.927.623 | 54,75% | 1,49% |

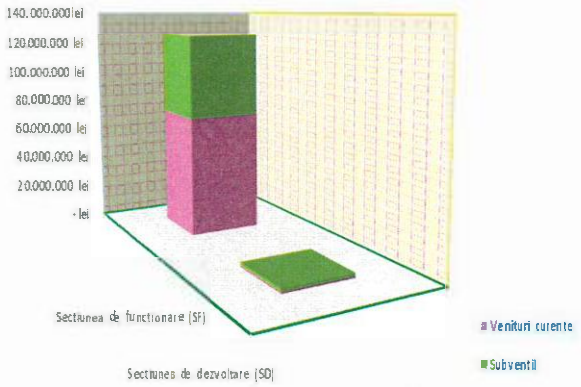


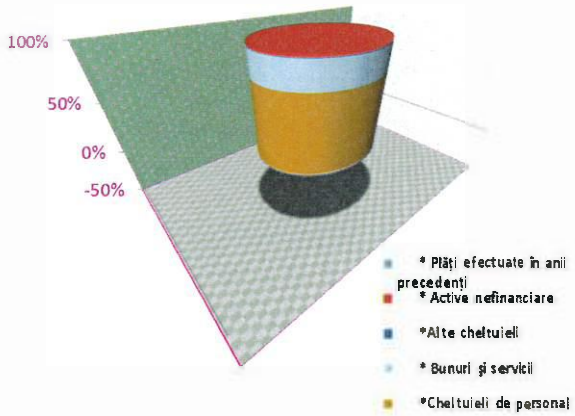


| Nr. crt. | Denumirea indicatorului | Credite bugetare definitive - lei- | Plăți efectuate - lei- | Plăți față de credite bugetare (col.3/col.2) | Pondere în total plăți instituție |
|---|---|---|---|---|---|
| 0 | 1 | 2 | 3 | 4 | 5 |
| **I** | ***CHELTUIELI - TOTAL, din care:*** | **145.990.060** | **127.235.217** | **87,15%** | **100,00%** |
| | Cheltuieli de personal | 97.405.200 | 94.618.923 | 97,14% | 74,37% |
| | Bunuri și servicii | 43.503.020 | 29.816.057 | 68,54% | 23,43% |
| | Alte cheltuieli | 895.000 | 853.817 | 95,40% | 0,67% |
| | Proiecte cu finanțare din fonduri externe nerambursabile postaderare și aferente cadrului financiar 2014-2020 | 100.000 | - | - | - |
| | Active nefinanciare (ch.capital) | 5.016.000 | 2.875.579 | 57,33% | 2,26% |
| | Plăți efectuate în anii precedenți și recuperate în anul curent | -929.160 | -929.159 | 100,00% | -0,73% |

| Nr. crt. | Denumirea indicatorului | Credite bugetare definitive - lei - | Plăți efectuate - lei- | Plăți față de credite bugetare (col.3/col.2) | Pondere în total plăți instituție |
|---|---|---|---|---|---|
| 0 | 1 | 2 | 3 | 4 | 5 |
| **II** | **CHELTUIELI - SECȚIUNEA DE FUNCȚIONARE:** | **140.874.060** | **124.359.638** | **88,28%** | **97,74%** |
| | Cheltuieli de personal | 97.405.200 | 94.618.923 | 97,14% | 74,37% |
| | Bunuri și servicii | 43.503.020 | 29.816.057 | 68,54% | 23,43% |
| | Alte cheltuieli | 895.000 | 853.817 | 95,40% | 0,67% |
| | Plăți efectuate în anii precedenți și recuperate în anul curent | -929.160 | -929.159 | 100,00% | -0,73% |
| **III** | **CHELTUIELI - SECȚIUNEA DE DEZVOLTARE:** | **5.116.000** | **2.875.579** | **56,21%** | **2,26%** |
| | Proiecte cu finanțare din fonduri externe nerambursabile postaderare și aferente cadrului financiar 2014-2020 | 100.000 | - | - | - |
| | Active nefinanciare (ch.capital) | 5.016.000 | 2.875.579 | 57,33% | 2,26% |

Deficitul prognozat total de 7.640.000 lei pentru secțiunea de funcționare reprezintă în fapt sume propuse a fi utilizate din excedentul anilor anteriori, sume care nu se înscriu la venituri în prevederile bugetare aferente anului de analiză, ci numai la cheltuieli, în creditele bugetare.

Spitalul Județean de Urgență Slobozia a înregistrat ca rezultat al exercițiului bugetar 2021, stabilit ca diferență între încasările realizate și plățile efectuate, un excedent de 2.066.859 lei.

Cheltuielile de capital efectuate de Spitalul Județean de Urgență Slobozia (din surse proprii 919.107 lei, sume primite de la UE 249.728 lei și din bugetul județului 1.706.744 lei) au constat în principal în aparatură medicală achiziționată, respectiv monitor funcții vitale, lampă frontală ORL, laser Shower Twin, elevator, aspirator chirurgical, microscop binocular cu cameră, nebulizator, audiometru, lampă fototerapie cu led uv, stocator apa caldă 2000 l, blender pentru amestc O2 cu aer atmosferic, server rack-abil cu licență Windows Server, ecograf neonatal cu 3 sonde, stație apă pentru dializă renală, videobronhoscop intervențional, ecograf 3 sonde, electrocardiograf 12 canale și masă mobilă, senzor detecție oxigen, microtom, bane de lucru cu hotă, aparat de colorare lame, container, incubator deschis standard, tecar, analizator automat de gaze sanguine și videogastroscop.

## Execuția bugetară a activităților instituțiilor finanțate din venituri proprii și subvenții

În anul 2021, instituțiile subordonate care au funcționat utilizând acest sistem de finanțare au înregistrat un nivel scăzut de autosusținere, respectiv de 2,02% din totalul veniturilor.

Instituțiile finanțate din venituri proprii și subvenții ce își desfășoară activitatea utilizând venituri proprii, iar în completarea acestora utilizează subvenții acordate din bugetul propriu al județului Ialomița și bugetul de stat sunt:

- Şcoala Profesională Specială "Ion Teodorescu";
- Centrul Judeţean de Resurse şi Asistenţă Educaţională;
- Direcţia Judeţeană de Evidenţă a Persoanelor;
- Centrul de Asistenţă Medico-Socială Fierbinţi Târg;
- Biblioteca Judeţeană "Ştefan Bănulescu";
- Centrul Judeţean pentru Conservarea şi Promovarea Culturii Tradiţionale;
- Muzeul Agriculturii;
- Muzeul Judeţean;
- Centrul Cultural "Ionel Perlea".

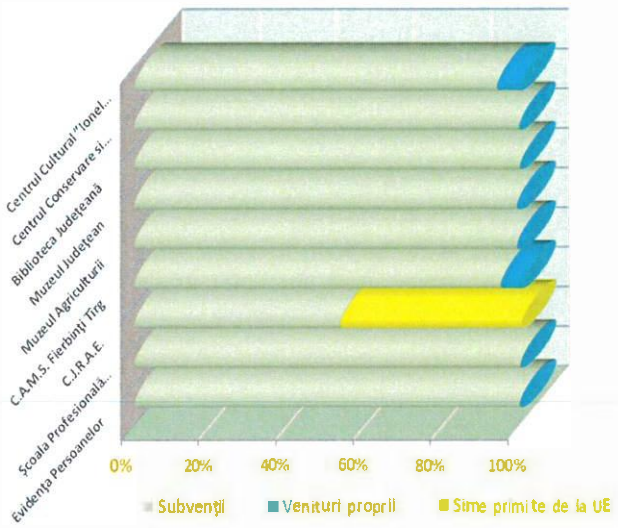


## Execuţia veniturilor evidenţiate în bugetul instituţiilor finanţate din venituri proprii şi subvenţii:

| Nr. crt. | Denumirea indicatorului | Prevederi bugetare definitive - lei - | Încasări realizate - lei- | Încasări faţă de prevederi bugetare (col3col2) | Pondere in total încasări (instituţie) |
|---|---|---|---|---|---|
| 0 | 1 | 2 | 3 | 4 | 5 |
| | **VENITURI – TOTAL, din care:** | **18.954.500** | **18.020.439** | **95,07%** | **100,00%** |
| | Venituri curente | 470.500 | 366.022 | 77,79% | 2,02% |
| | Venituri de capital | 1.000 | 350 | 35,00% | 0,01% |
| | Subvenţii | 18.260.000 | 17.431.186 | 95,46% | 96,73% |
| | Sume primite de la UE/alti donatori in contul platilor efectuate si prefinantari aferente cadrului financiar 2014-2020 | 223.000 | 222.881 | 99,95% | 1,24% |
| **I** | ***Direcţia Judeţeană de Evidenţă a Persoanelor*** | ***1.629.000*** | ***1.524.828*** | ***93,61%*** | ***8,46%*** |
| | Venituri curente | 10.000 | 4.275 | 42,75% | 0,02% |
| | Subvenţii | 1.619.000 | 1.520.553 | 93,92% | 8,44% |
| **II** | ***Centrul Judeţean de Resurse şi Asistenţă Educaţională*** | ***565.000*** | ***477.805*** | ***84,57%*** | ***2,65%*** |
| | Venituri curente | 1.000 | - | - | - |
| | Subvenţii | 341.000 | 254.924 | 74,76% | 1,41% |
| | Sume primite de la UE/alti donatori in contul platilor efectuate si prefinantari aferente cadrului financiar 2014-2020 | 223.000 | 222.881 | 99,95% | 1,24% |
| **III** | ***Şcoala Profesională Specială "Ion Teodorescu"*** | ***1.448.000*** | ***1.320.839*** | ***91,22%*** | ***7,33%*** |
| | Venituri curente | 1.000 | - | - | - |
| | Venituri din capital | 1.000 | 350 | 35,00% | 0,01% |
| | Subvenţii | 1.446.000 | 1.320.489 | 91,32% | 7,32% |
| **IV** | ***Centrul de Asistenţă Medico-Socială Fierbinţi Târg*** | ***3.217.000*** | ***3.096.259*** | ***96,25%*** | ***17,18%*** |
| | Venituri curente | 200.000 | 159.435 | 79,72% | 0,88% |
| | Subvenţii | 3.017.000 | 2.936.824 | 97,34% | 16,30% |
| **V** | ***Muzeul Agriculturii*** | ***3.425.000*** | ***3.298.785*** | ***96,31%*** | ***18,31%*** |
| | Venituri curente | 50.000 | 27.430 | 54,86% | 0,15% |
| | Subvenţii | 3.375.000 | 3.271.355 | 96,93% | 18,16% |

| Nr. crt. | Denumirea indicatorului | Prevederi bugetare definitive - lei- | Încasări realizate - lei- | Încasări față de prevederi bugetare (col3/col2) | Pondere în total încasări (instituție) |
|---|---|---|---|---|---|
| 0 | 1 | 2 | 3 | 4 | 5 |
| VI | *Muzeul Județean* | ***2.426.000*** | ***2.264.881*** | ***93,36%*** | ***12,57%*** |
| | Venituri curente | 30.000 | 19.337 | 64,46% | 0,11% |
| | Subvenții | 2.396.000 | 2.245.544 | 93,72% | 12,46% |
| VII | *Biblioteca Județeană "Ștefan Bănulescu"* | ***1.861.500*** | ***1.811.792*** | ***97,33%*** | ***10,05%*** |
| | Venituri curente | 2.500 | 750 | 30,00% | 0,00% |
| | Subvenții | 1.859.000 | 1.811.042 | 97,42% | 10,05% |
| VIII | *Centrul Județean pentru Conservarea și Promovarea Culturii Tradiționale* | ***1.768.000*** | ***1.729.335*** | ***97,81%*** | ***9,60%*** |
| | Venituri curente | 25.000 | 4.600 | 18,40% | 0,03% |
| | Subvenții | 1.743.000 | 1.724.735 | 98,95% | 9,57% |
| IX | *Centrul Cultural "Ionel Perlea"* | ***2.615.000*** | ***2.495.915*** | ***95,45%*** | ***13,85%*** |
| | Venituri curente | 151.000 | 150.195 | 99,47% | 0,83% |
| | Subvenții | 2.464.000 | 2.345.720 | 95,20% | 13,02% |
| | **VENITURI -SECȚIUNEA DE FUNCȚIONARE, din care:** | **17.644.500** | **16.961.115** | **96,13%** | **94,12%** |
| | Venituri curente (proprii) | 470.500 | 366.022 | 77,79% | 2,02% |
| | Subvenții | 17.174.000 | 16.595.093 | 96,63% | 92,10% |
| I | *Direcția Județeană de Evidență a Persoanelor* | ***1.538.000*** | ***1.438.337*** | ***93,52%*** | ***7,98%*** |
| | Venituri curente (proprii) | *10.000* | *4.275* | 42,75% | *0,02%* |
| | Subvenții | 1.528.000 | 1.434.062 | 93,85% | *7,96%* |
| II | *Centrul Județean de Resurse și Asistență Educațională* | ***241.000*** | ***224.650*** | ***93,22%*** | ***1,25%*** |
| | Venituri curente (proprii) | 1.000 | - | - | - |
| | Subvenții | 240.000 | 224.650 | 93,60% | *1,25%* |
| III | *Școala Profesională Specială "Ion Teodorescu"* | ***1.257.000*** | ***1.176.538*** | ***93,60%*** | ***6,53%*** |
| | Venituri curente | 1.000 | - | - | - |
| | Subvenții | 1.256.000 | 1.176.538 | 93,67% | *6,53%* |
| IV | *Centrul de Asistență Medico-Socială Fierbinți Târg* | ***3.137.000*** | ***3.016.370*** | ***96,15%*** | ***16,74%*** |
| | Venituri curente (proprii) | 200.000 | 159.435 | 79,72% | 0,88% |
| | Subvenții | 2.937.000 | 2.856.935 | 97,27% | 15,85% |
| V | *Muzeul Agriculturii* | ***3.191.000*** | ***3.094.441*** | ***96,97%*** | ***17,17%*** |
| | Venituri curente (proprii) | 50.000 | 27.430 | 54,86% | 0,15% |
| | Subvenții | 3.141.000 | 3.067.011 | 97,64% | 17,02% |
| VI | *Muzeul Județean* | ***2.335.000*** | ***2.234.891*** | ***95,71%*** | ***12,40%*** |
| | Venituri curente (proprii) | 30.000 | 19.337 | 64,46% | 0,11% |
| | Subvenții | 2.305.000 | 2.215.554 | 96,12% | 12,29% |
| VII | *Biblioteca Județeană "Ștefan Bănulescu"* | ***1.812.500*** | ***1.766.089*** | ***97,44%*** | ***9,80%*** |
| | Venituri curente (proprii) | 2.500 | 750 | 30,00% | *0,00%* |
| | Subvenții | 1.810.000 | 1.765.339 | 97,53% | *9,80%* |
| VIII | *Centrul Județean pentru Conservarea și Promovarea Culturii Tradiționale* | ***1.728.000*** | ***1.690.353*** | ***97,82%*** | ***9,38%*** |
| | Venituri curente (proprii) | 25.000 | 4.600 | 18,40% | *0,03%* |
| | Subvenții | 1.703.000 | 1.685.753 | 98,99% | *9,35%* |
| IX | *Centrul Cultural "Ionel Perlea"* | ***2.405.000*** | ***2.319.446*** | ***96,44%*** | ***12,87%*** |
| | Venituri curente (proprii) | 151.000 | 150.195 | 99,47% | *0,83%* |
| | Subvenții | 2.254.000 | 2.169.251 | 96,24% | *12,04%* |

| Nr. crt. | Denumirea indicatorului | Prevederi bugetare definitive - lei - | Încasări realizate - lei- | Încasări față de prevederi bugetare (col.3/col2) | Pondere în total încasări (instituție) |
|---|---|---|---|---|---|
| 0 | 1 | 2 | 3 | 4 | 5 |
| | **VENITURI - SECȚIUNEA DE DEZVOLTARE, din care:** | **1.310.000** | **1.059.324** | **80,86%** | **5,88%** |
| | Venituri de capital | 1.000 | 350 | 35,00% | 0,01% |
| | Subvenții pentru instituțiile publice destinate secțiunii de dezvoltare | 1.086.000 | 836.093 | 76,99% | 4,63% |
| | Sume primite de la UE/alti donatori in contul platilor efectuate si prefinantari aferente cadrului financiar 2014-2020 | 223.000 | 222.881 | 99,95% | 1,24% |
| I | ***Direcția Județeană de Evidență a Persoanelor*** | ***91.000*** | ***86.491*** | ***95,05%*** | ***0,48%*** |
| | Subvenții pentru instituțiile publice destinate secțiunii de dezvoltare | 91.000 | 86.491 | 95,05% | *0,48%* |
| II | ***Centrul Județean de Resurse și Asistență Educațională*** | ***324.000*** | ***253.155*** | ***78,13%*** | ***1,40%*** |
| | Subvenții pentru instituțiile publice destinate secțiunii de dezvoltare | 101.000 | 30.274 | ***29,97%*** | ***0,16%*** |
| | Sume primite de la UE/alti donatori in contul platilor efectuate si prefinantari aferente cadrului financiar 2014-2020 | 223.000 | 222.881 | ***99,95%*** | ***1,24%*** |
| III | ***Școala Profesională Specială "Ion Teodorescu"*** | ***191.000*** | ***144.301*** | ***75,55%*** | ***0,81%*** |
| | Venituri de capital | 1.000 | 350 | ***35,00%*** | ***0,01%*** |
| | Subvenții pentru instituțiile publice destinate secțiunii de dezvoltare | 190.000 | 143.951 | ***75,76%*** | ***0,80%*** |
| IV | ***Centrul de Asistență Medico-Socială Fierbinți Târg*** | ***80.000*** | ***79.889*** | ***99,86%*** | ***0,44%*** |
| | Subvenții pentru instituțiile publice destinate secțiunii de dezvoltare | 80.000 | 79.889 | 99,86% | 0,44% |
| V | ***Muzeul Agriculturii*** | ***234.000*** | ***204.344*** | ***87,33%*** | ***1,13%*** |
| | Subvenții pentru instituțiile publicedestinate secțiunii de dezvoltare | 234.000 | 204.344 | 87,33% | 1,13% |
| VI | ***Muzeul Județean*** | ***91.000*** | ***29.990*** | ***32,96%*** | ***0,17%*** |
| | Subvenții pentru instituțiile publice destinate secțiunii de dezvoltare | 91.000 | 29.990 | 32,96% | 0,17% |
| VII | ***Biblioteca Județeană "Ștefan Bănulescu"*** | ***49.000*** | ***45.703*** | ***93,27%*** | ***0,25%*** |
| | Subvenții pentru instituțiile publice destinate secțiunii de dezvoltare | 49.000 | 45.703 | 93,27% | 0,25% |
| VIII | ***Centrul Județean pentru Conservarea și Promovarea Culturii Tradiționale*** | ***40.000*** | ***38.982*** | ***97,46%*** | ***0,22%*** |
| | Subvenții pentru instituțiile publice destinate secțiunii de dezvoltare | 40.000 | 38.982 | 97,46% | 0,22% |
| IX | ***Centrul Cultural "Ionel Perlea"*** | ***210.000*** | ***176.469*** | ***84,03%*** | ***0,98%*** |
| | Subvenții pentru instituțiile publice destinate secțiunii de dezvoltare | 210.000 | 176.469 | 84,03% | 0,98% |

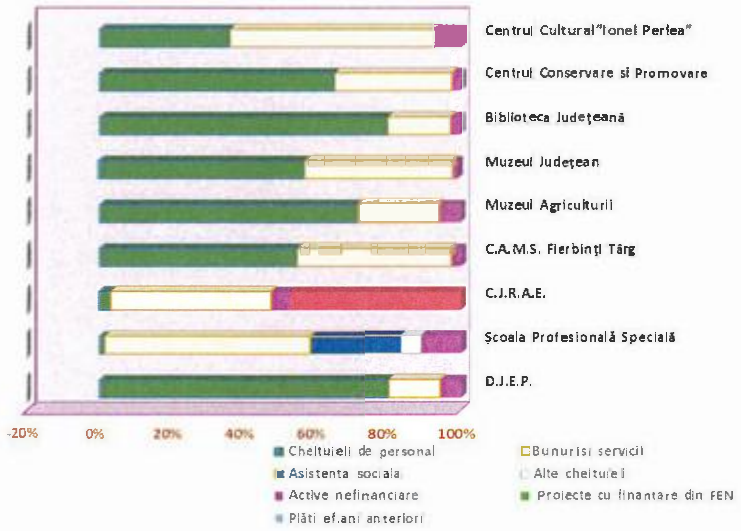


În structura economică, cheltuielile de personal reprezintă 56,23%, cele cu bunurile și serviciile 35,84%, proiecte cu finanțare din fonduri externe nerambursabile aferente cadrului financiar 2014-2020 1,24%, alte cheltuieli 0,39%, asistență socială 1,87%, cheltuielile de capital 4,61%, respectiv plăți efectuate în anii precedenți și recuperate în an curent - 0,18%.

## Execuția cheltuielilor evidențiate în bugetul instituțiilor finanțate din venituri proprii și subvenții:

| Nr. crt. | Denumirea indicatorului | Credite bugetare definitive - lei- | Plăți efectuate - lei - | Plăți față de credite bugetare (col.3/col2) | Pondere în total plăți efectuate (instituție) |
|---|---|---|---|---|---|
| 0 | 1 | 2 | 3 | 4 | 5 |
| | **CHELTUIELI- TOTAL, din care:** | **18.977.500** | **18.013.874** | **94,92%** | **100,00%** |
| | Cheltuieli de personal | 10.340.630 | 10.128.893 | 97,95% | 56,23% |
| | Bunuri și servicii | 6.866.910 | 6.456.044 | 94,02% | 35,84% |
| | Asistență socială | 392.000 | 336.058 | 85,73% | 1,87% |
| | Proiecte cu finantare din fonduri externe nerambursabile aferente cadrului financiar 2014-2020 | 310.000 | 222.755 | 71,86% | 1,24% |
| | Alte cheltuieli | 75.000 | 70.158 | 93,54% | 0,39% |
| | Active nefinanciare (ch.capital) | 1.023.000 | 830.004 | 81,13% | 4,61% |
| | Plăți efectuate în anii precedenți și recuperate în an curent | -30.040 | -30.038 | 99,99% | -0,18% |
| I | ***Direcția Județeană de Evidență a Persoanelor*** | ***1.629.000*** | ***1.524.828*** | ***93,61%*** | ***8,46%*** |
| | Cheltuieli de personal | 1.275.000 | 1.225.323 | 96,10% | 6,80% |
| | Bunuri și servicii | 263.000 | 213.014 | 80,99% | 1,18% |
| | Active nefinanciare (ch.capital) | 91.000 | 86.491 | 95,05% | 0,48% |
| II | ***Centrul Județean de Resurse și Asistență Educațională*** | ***588.000*** | ***471.240*** | ***80,14%*** | ***2,62%*** |
| | Cheltuieli de personal | 20.000 | 15.950 | 79,75% | 0,09% |
| | Bunuri și servicii | 221.000 | 208.700 | 94,43% | 1,16% |
| | Proiecte cu finantare din fonduri externe nerambursabile aferente cadrului financiar 2014-2020 | 310.000 | 222.755 | 71,86% | 1,24% |
| | Active nefinanciare (ch.capital) | 37.000 | 23.835 | 64,42% | 0,13% |
| III | ***Școala Profesională Specială "Ion Teodorescu"*** | ***1.448.000*** | ***1.320.839*** | ***91,22%*** | ***7,33%*** |
| | Cheltuieli de personal | 22.000 | 20.417 | 92,80% | 0,11% |
| | Bunuri și servicii | 768.000 | 749.905 | 97,64% | 4,16% |
| | Asistență socială | 392.000 | 336.058 | 85,73% | 1,87% |
| | Alte cheltuieli | 75.000 | 70.158 | 93,54% | 0,39% |
| | Active nefinanciare (ch.capital) | 191.000 | 144.301 | 75,55% | 0,80% |
| IV | ***Centrul de Asistență Medico-Socială Fierbinți Târg*** | ***3.217.000*** | ***3.096.259*** | ***96,25%*** | ***17,19%*** |
| | Cheltuieli de personal | 1.778.000 | 1.697.935 | 95,50% | 9,43% |
| | Bunuri și servicii | 1.359.000 | 1.318.435 | 97,02% | 7,32% |
| | Active nefinanciare (ch.capital) | 80.000 | 79.889 | 99,86% | 0,44% |
| V | ***Muzeul Agriculturii*** | ***3.425.000*** | ***3.298.785*** | ***96,31%*** | ***18,31%*** |
| | Cheltuieli de personal | 2.387.630 | 2.371.717 | 99,33% | *13,17%* |
| | Bunuri și servicii | 809.840 | 729.196 | 90,04% | *4,05%* |
| | Active nefinanciare (ch.capital) | 234.000 | 204.344 | 87,33% | *1,13%* |
| | Plăți efectuate în anii precedenți si recuperate în anul curent | -6.470 | -6.472 | 100,03% | *-0,04%* |
| VI | ***Muzeul Județean*** | ***2.426.000*** | ***2.264.881*** | ***93,36%*** | ***12,57%*** |
| | Cheltuieli de personal | 1.343.000 | 1.311.998 | 97,69% | 7,28% |
| | Bunuri și servicii | 1.012.620 | 943.512 | 93,18% | 5,24% |
| | Active nefinanciare (ch.capital) | 91.000 | 29.990 | 32,96% | 0,18% |
| | Plăți efectuate în ani precedenți si recuperate în anul curent | -20.620 | -20.619 | 100,00% | -0,13% |
| VII | ***Biblioteca Județeană "Ștefan Bănulescu"*** | ***1.861.500*** | ***1.811.792*** | ***97,33%*** | ***10,06%*** |

| Nr. crt. | Denumirea indicatorului | Credite bugetare definitive - lei- | Plăți efectuate - lei- | Plăți față de credite bugetare (col.3/col2) | Pondere în total plăți efectuate (instituție) |
|---|---|---|---|---|---|
| 0 | 1 | 2 | 3 | 4 | 5 |
| | Cheltuieli de personal | 1.467.000 | 1.451.438 | 98,94% | 8,06% |
| | Bunuri şi servicii | 348.450 | 317.598 | 91,15% | 1,76% |
| | Active nefinanciare (ch.capital) | 49.000 | 45.703 | 93,27% | 0,25% |
| | Plăți efectuate în ani precedenți si recuperate în anul curent | -2.950 | -2.947 | 99,90% | -0,01% |
| VIII | ***Centrul Județean pentru Conservarea şi Promovarea Culturii Tradiționale*** | ***1.768.000*** | ***1.729.335*** | ***97,81%*** | ***9,60%*** |
| | Cheltuieli de personal | 1.132.000 | 1.128.332 | 99,68% | 6,26% |
| | Bunuri şi servicii | 596.000 | 562.021 | 94,30% | 3,12% |
| | Active nefinanciare (ch.capital) | 40.000 | 38.982 | 97,46% | 0,22% |
| IX | ***Centrul Cultural "Ionel Perlea"*** | ***2.615.000*** | ***2.495.915*** | ***95,45%*** | ***13,86%*** |
| | Cheltuieli de personal | 916.000 | 905.783 | 98,88% | 5,03% |
| | Bunuri şi servicii | 1.489.000 | 1.413.663 | 94,94% | 7,85% |
| | Active nefinanciare (ch.capital) | 210.000 | 176.469 | 84,03% | 0,98% |
| | **CHELTUIELI - SECȚIUNEA DE FUNCȚIONARE, din care:** | **17.644.500** | **16.961.115** | **96,13%** | **94,15%** |
| | Cheltuieli de personal | 10.340.630 | 10.128.893 | 97,95% | 56,23% |
| | Bunuri şi servicii | 6.866.910 | 6.456.044 | 94,02% | 35,84% |
| | Asistență socială | 392.000 | 336.058 | 85,73% | 1,87% |
| | Alte cheltuieli | 75.000 | 70.158 | 93,54% | 0,39% |
| | Plăți efectuate în ani precedenți si recuperate în anul curent | -30.040 | -30.038 | 99,99% | -0,18% |
| I | ***Direcția Județeană de Evidență a Persoanelor*** | ***1.538.000*** | ***1.438.337*** | ***93,52%*** | ***7,98%*** |
| | Cheltuieli de personal | 1.275.000 | 1.225.323 | 96,10% | 6,80% |
| | Bunuri şi servicii | 263.000 | 213.014 | 80,99% | 1,18% |
| II | ***Centrul Județean de Resurse şi Asistență Educațională*** | ***241.000*** | ***224.650*** | ***93,22%*** | ***1,25%*** |
| | Cheltuieli de personal | 20.000 | 15.950 | 79,75% | 0,09% |
| | Bunuri şi servicii | 221.000 | 208.700 | 94,43% | 1,16% |
| III | ***Şcoala Profesională Specială "Ion Teodorescu"*** | ***1.257.000*** | ***1.176.538*** | ***93,60%*** | ***6,53%*** |
| | Cheltuieli de personal | 22.000 | 20.417 | 92,80% | 0,11% |
| | Bunuri şi servicii | 768.000 | 749.905 | 97,64% | 4,16% |
| | Asistență socială | 392.000 | 336.058 | 85,73% | 1,87% |
| | Alte cheltuieli | 75.000 | 70.158 | 93,54% | 0,39% |
| IV | ***Centrul de Asistență Medico-Socială Fierbinți Târg*** | ***3.137.000*** | ***3.016.370*** | ***96,15%*** | ***16,75%*** |
| | Cheltuieli de personal | 1.778.000 | 1.697.935 | 95,50% | 9,43% |
| | Bunuri şi servicii | 1.359.000 | 1.318.435 | 97,02% | 7,32% |
| V | ***Muzeul Agriculturii*** | ***3.191.000*** | ***3.094.441*** | ***96,97%*** | ***17,18%*** |
| | Cheltuieli de personal | 2.387.630 | 2.371.717 | 99,33% | 13,17% |
| | Bunuri şi servicii | 809.840 | 729.196 | 90,04% | 4,05% |
| | Plăți efectuate în anii precedenți si recuperate în anul curent | -6.470 | -6.472 | 100,03% | -0,04% |
| VI | ***Muzeul Județean*** | ***2.335.000*** | ***2.234.891*** | ***95,71%*** | ***12,39%*** |
| | Cheltuieli de personal | 1.343.000 | 1.311.998 | 97,69% | 7,28% |
| | Bunuri şi servicii | 1.012.620 | 943.512 | 93,18% | 5,24% |
| | Plăți efectuate în ani precedenți si recuperate în anul curent | -20.620 | -20.619 | 100,00% | -0,13% |

| Nr. crt. | Denumirea indicatorului | Credite bugetare definitive - lei- | Plăți efectuate - lei- | Plăți față de credite bugetare (col3/col.2) | Pondere în total plăți efectuate (instituție) |
|---|---|---|---|---|---|
| 0 | 1 | 2 | 3 | 4 | 5 |
| VII | ***Biblioteca Județeană "Ștefan Bănulescu"*** | ***1.812.500*** | ***1.766.089*** | ***97,44%*** | ***9,81%*** |
| | Cheltuieli de personal | 1.467.000 | 1.451.438 | 98,94% | 8,06% |
| | Bunuri și servicii | 348.450 | 317.598 | 91,15% | 1,76% |
| | Plăți efectuate în anii precedenți si recuperate în anul curent | -2.950 | -2.947 | 99,90% | -0,01% |
| VIII | ***Centrul Județean pentru Conservarea și Promovarea Culturii Tradiționale*** | ***1.728.000*** | ***1.690.353*** | ***97,82%*** | ***9,38%*** |
| | Cheltuieli de personal | 1.132.000 | 1.128.332 | 99,68% | 6,26% |
| | Bunuri și servicii | 596.000 | 562.021 | 94,30% | 3,12% |
| IX | ***Centrul Cultural "Ionel Perlea"*** | ***2.405.000*** | ***2.319.446*** | ***96,44%*** | ***12,88%*** |
| | Cheltuieli de personal | 916.000 | 905.783 | 98,88% | 5,03% |
| | Bunuri și servicii | 1.489.000 | 1.413.663 | 94,94% | 7,85% |
| | **CHELTUIELI - SECȚIUNEA DE DEZVOLTARE, din care:** | **1.333.000** | **1.052.759** | **78,98%** | **5,85%** |
| | Proiecte cu finantare din fonduri externe nerambursabile aferente cadrului financiar 2014-2020 | 310.000 | 222.755 | 71,86% | 1,24% |
| | Active nefinanciare (ch.capital) | 1.023.000 | 830.004 | 81,13% | 4,61% |
| I | ***Direcția Județeană de Evidență a Persoanelor*** | ***91.000*** | ***86.491*** | ***95,05%*** | ***0,48%*** |
| | Active nefinanciare (ch.capital) | *91.000* | *86.491* | 95,05% | 0,48% |
| II | ***Centrul Județean de Resurse și Asistență Educațională*** | ***347.000*** | ***246.590*** | ***71,06%*** | ***1,37%*** |
| | Proiecte cu finantare din fonduri externe nerambursabile aferente cadrului financiar 2014-2020 | *310.000* | *222.755* | 71,86% | 1,24% |
| | Active nefinanciare (ch.capital) | *37.000* | *23.835* | 64,42% | 0,13% |
| III | ***Școala Profesională Specială "Ion Teodorescu"*** | ***191.000*** | ***144.301*** | ***75,55%*** | **0,80%** |
| | Active nefinanciare (ch.capital) | 191.000 | 144.301 | 75,55% | 0,80% |
| IV | ***Centrul de Asistență Medico-Socială Fierbinți Târg*** | ***80.000*** | ***79.889*** | ***99,86%*** | ***0,44%*** |
| | Active nefinanciare (ch.capital) | 80.000 | 79.889 | 99,86% | 0,44% |
| V | ***Muzeul Agriculturii*** | ***234.000*** | ***204.344*** | ***87,33%*** | ***1,13%*** |
| | Active nefinanciare (ch.capital) | 234.000 | 204.344 | 87,33% | 1,13% |
| VI | ***Muzeul Județean*** | ***91.000*** | [illegible] | ***32,96%*** | ***0,18%*** |
| | Active nefinanciare (ch.capital) | 91.000 | 29.990 | 32,96% | 0,18% |
| VII | ***Biblioteca Județeană "Ștefan Bănulescu"*** | ***49.000*** | ***45.703*** | ***93,27%*** | ***0,25%*** |
| | Active nefinanciare (ch.capital) | 49.000 | 45.703 | 93,27% | 0,25% |
| VIII | ***Centrul Județean pentru Conservarea și Promovarea Culturii Tradiționale*** | ***40.000*** | ***38.982*** | ***97,46%*** | ***0,22%*** |
| | Active nefinanciare (ch.capital) | 40.000 | 38.982 | 97,46% | 0,22% |
| IX | ***Centrul Cultural "Ionel Perlea"*** | ***210.000*** | ***176.469*** | ***84,03%*** | ***0,98%*** |
| | Active nefinanciare (ch.capital) | 210.000 | 176.469 | 84,03% | 0,98% |

## Execuția veniturilor și cheltuielilor evidențiate în bugetul creditului intern

În anul 2021, Județul Ialomița a contract un împrumut pentru finanțarea cheltuielilor de investiții aflate în derulare. În ceea ce privește veniturile acestea au fost realizate astfel:

| Nr. crt. | Denumirea indicatorului | Prevederi bugetare definitive - lei - | Încasări realizate - lei- | Încasări față de prevederi bugetare( col3/col2) | Pondere in total încasări |
|---|---|---|---|---|---|
| 0 | 1 | 2 | 3 | 4 | 5 |
| I | *VENITURI - TOTAL, din care:* | **10.000.000** | **10.000.000** | **100,00%** | **100,00%** |
| | Operatiuni financiare | 10.000.000 | 10.000.000 | 100,00% | 100,00% |
| II | **VENITURI - SECȚIUNEA DE DEZVOLTARE:** | **10.000.000** | **10.000.000** | **100,00%** | **100,00%** |
| | Operatiuni financiare | 10.000.000 | 10.000.000 | 100,00% | 100,00% |

Cheltuielile aferente bugetului creditului intern sunt detaliate pe următoarele domenii:

| Nr. crt. | Denumirea indicatorului | Prevederi bugetare definitive - lei - | Plăți efectuate - lei - | Plăți raportate la credite bugetare (col.3/col.2) | Pondere în total plăți |
|---|---|---|---|---|---|
| 0 | 1 | 2 | 3 | 4 | 5 |
| I | *CHELTUIELI- TOTAL, din care:* | **10.000.000** | **10.000.000** | **100,00%** | **100,00%** |
| | **Sănătate** | **3.000.000** | **3.000.000** | **100,00%** | **30,00%** |
| | Proiecte cu finanțare din fonduri externe nerambursabile postaderare și aferente cadrului financiar 2014-2020 | 3.000.000 | 3.000.000 | 100,00% | 30,00% |
| | **Cultură, recreere si religie** | **1.500.000** | **1.500.000** | **100,00%** | **15,00%** |
| | Proiecte cu finanțare din fonduri externe nerambursabile postaderare și aferente cadrului financiar 2014-2020 | 1.500.000 | 1.500.000 | 100,00% | 15,00% |
| | **Transporturi** | **5.500.000** | **5.500.000** | **100,00%** | **55,00%** |
| | Activenefinanciare | 5.500.000 | 5.500.000 | 100,00% | 55,00% |
| II | **CHELTUIELI - SECȚIUNEA DE DEZVOLTARE:** | **10.000.000** | **10.000.000** | **100,00%** | **100,00%** |
| | **Sănătate** | **3.000.000** | **3.000.000** | **100,00%** | **30,00%** |
| | Proiecte cu finanțare din fonduri externe nerambursabile postaderare și aferente cadrului financiar 2014-2020 | 3.000.000 | 3.000.000 | 100,00% | 30,00% |
| | **Cultură, recreere si religie** | **1.500.000** | **1.500.000** | **100,00%** | **15,00%** |
| | Proiecte cu finanțare din fonduri externe nerambursabile postaderare și aferente cadrului financiar 2014-2020 | 1.500.000 | 1.500.000 | 100,00% | 15,00% |
| | **Transporturi** | **5.500.000** | **5.500.000** | **100,00%** | **55,00%** |
| | Active nefinanciare | 5.500.000 | 5.500.000 | 100,00% | 55,00% |

## Executia veniturilor și cheltuielilor aferente bugetului fondurilor externe nerambursabile

Județul Ialomița, prin instituțiile subordonate Directia Generală de Asistență Socială și Protecția Copilului Ialomița și Spitalul Județean de Urgență Ialomița, implementează mai multe proiecte finanțate din fonduri exterene nerambursabile. Execuția acestui buget la partea de venituri se prezintă astfel:

| Nr. crt. | Denumirea indicatorilor | Prevederi bugetare definitive - lei - | Încasări realizate - lei - | Pondere încasări în în prevederi bugetare (col.3/col.2) | Pondere în total venituri |
|---|---|---|---|---|---|
| 0 | 1 | 2 | 3 | 4 | 5 |
| I | **VENITURI TOTALE, din care:** | **691.000** | **556.213** | **80,49%** | **100,00%** |
| | **VENITURI CURENTE** | **15.000** | **14.276** | **95,17%** | **2,57%** |
| | Transferuri voluntare, altele decât subvențiile | 15.000 | 14.276 | 95,17% | 2,57% |
| | **SUBVENȚII** | **101.000** | **45.058** | **44,61%** | **8,10%** |
| | Subvenții buget de stat către bugetele locale derulare FEN 2014-2020 | 101.000 | 45.058 | 44,61% | 8,10% |
| | **Sume primite de la UE/alți donatori în contul plăților efectuate și prefinanțări aferente cadrului financiar 2014-2020** | **575.000** | **496.879** | **86,41%** | **89,33%** |
| | Fondul European Norvegian | 575.000 | 496.879 | 86,41% | 89,33% |
| II | **SECȚIUNEA DE DEZVOLTARE - VENITURI TOTALE, din care:** | **691.000** | **556.213** | **80,49%** | **100,00%** |
| | **VENITURI CURENTE** | **15.000** | **14.276** | **95,17%** | **2,57%** |
| | Transferuri voluntare, altele decât subvențiile | 15.000 | 14.276 | 95,17% | 2,57% |
| | **SUBVENȚII** | **101.000** | **45.058** | **44,61%** | **8,10%** |
| | Subvenții buget stat către bugetele locale derulare FEN | 101.000 | 45.058 | 44,61% | 8,10% |
| | **Sume primite de la UE/alți donatori în contul plăților efectuate și prefinanțări aferente cadrului financiar 2014-2020** | **575.000** | **496.879** | **86,41%** | **89,33%** |
| | Fondul European și Norvegian | 575.000 | 496.879 | 86,41% | 89,33% |

La partea de cheltuieli, acestea sunt prezentate astfel:

| Nr. crt. | Denumirea indicatorului | Credite bugetare definitive - lei- | Plăți efectuate - lei- | Plăți efectuate față de credite bugetare (col.3/col.2) | Pondere în total plăți |
|---|---|---|---|---|---|
| 0 | 1 | 2 | 3 | 4 | 5 |
| *I* | ***CHELTUIELI- TOTAL, din care:*** | **691.000** | **308.851** | **44,70%** | **100,00%** |
| | **Sănătate** | **15.000** | **8.525** | **56,83%** | **2,76%** |
| | Alte programe finanțate în perioada 2014-2020 | 15.000 | 8.525 | 56,83% | 2,76% |
| | **Asigurări și asistență socială** | **676.000** | **300.326** | **44,43%** | **97,24%** |
| | Mecanismele Financiare Spațiul Economic European și Norvegian 2014-2021 | 676.000 | 300.326 | 44,43% | 97,24% |
| II | **CHELTUIELI - SECȚIUNEA DE DEZVOLTARE:** | **691.000** | **308.851** | **44,70%** | **100,00%** |
| | **Sănătate** | **15.000** | **8.525** | **56,83%** | **2,76%** |
| | Alte programe finanțate în perioada 2014-2020 | 15.000 | 8.525 | 56,83% | 2,76% |
| | **Asigurări și asistență socială** | **676.000** | **300.326** | **44,43%** | **97,24%** |
| | Mecanismele Financiare Spațiul Economic European și Norvegian 2014-2021 | 676.000 | 300.326 | 44,43% | 97,24% |

**Cheltuieli de capital**

Din secțiunea de dezvoltare a bugetului județului pe anul 2021 (surse proprii, subvenții, sume din fonduri externe nerambursabile, excedent ani anteriori) au fost finanțate obiective de investiții, precum și achiziții de bunuri de natura activelor fixe corporale și necorporale cuprinse în programul de investiții pe anul 2021, după cum urmează:

| | |
|---|---|
| Creșterea eficienței energetice a Clădirii Administrative din strada Răzoare nr. 3 | 17.130lei |
| Centru multifuncțional Amara | 3.461 lei |
| Recompartimentare foaier sală spectacole și centrul de informații pentru cetățeni | 9.877 lei |
| Creșterea eficienței energetice pentru Clădirea Comandamentului - Pavilion A (Centrul Militar Județean Ialomița) | 17.361 lei |
| Creșterea eficienței energetice a Scolii Profesionale Speciale "Ion Teodorescu" Slobozia | 6.605 lei |
| Construirea Blocului Operator din cadrul Spitalului Județean de Urgență Slobozia | 12.169 lei |
| Modernizarea și dotarea incintei clădirii Spitalului Județean de Urgență Slobozia | 1.314.072 lei |
| Reabilitarea, modernizarea și dotarea Ambulatoriului din cadrul Spitalului Județean de Urgență Slobozia | 7.185.672 lei |
| Modernizarea,extinderea și dotarea Unității de Primiri Urgențe din cadrul Spitalului Județean de Urgență Slobozia | 7.069 lei |
| Demolarea unor clădiri din cadrul Spitalului Județean de Urgență Slobozia | 22.742 lei |
| Restaurare și conservare Biserica de lemn" Sf. Nicolae" | 815.502 lei |
| Reabilitarea și punerea în valoare a monumentului istoric Orașul de Floci | 32.841 lei |
| Reabilitarea monumentului istoric și de arhitectură Conacul Bolomey | 3.984.761 lei |
| Creșterea eficienței energetice a clădirii Centrului Cultural Ionel Perlea | 4.165 lei |
| Împreună pentru bunici - reducerea numărului de bătrâni vulnerabili în Comuna Traian, jud. Ialomița, prin furnizarea de servicii sociale | 31.545 lei |
| Eurobunici - reducerea numărului de bătrâni vulnerabili în Comuna Valea Ciorii, jud. Ialomița, prin furnizarea de servicii sociale | 36.926 lei |
| Compartimentări interioare și montare lift exterior la Centrul pentru Persoane Vârstnice - Fierbinți Târg - etapa II, recompartimentări interioare | 273.412 lei |
| Cresterea eficienței energetice a clădirii Complexului de Servicii Sociale Slobozia, Județul Ialomița | 2.616.838 lei |
| Pași spre viitor: 2 case tip familial și centru de zi pentru consiliere și sprijin pentru copii și părinți | 100.202 lei |
| Progres în calitatea îngrijirii alternative a copiilor - Reducerea numărului de copii și tineri plasați în instituții prin consolidarea rețelei de asistenți maternali - POCU (TEAM-UP) | 810.051 lei |
| Venus - Împreună pt o viață în siguranță | 173.094 lei |
| VIP - PLUS Voluntariat - Initiative - Profesionalism, pentru calitate in serviciile de zi destinate copiilor din comunitatile vulnerabile | 300.326 lei |
| Elaborare a Planului Județean de Gestionare a Deșeurilor în Județul Ialomița (2019-2025) | 47.757 lei |

| | |
|---|---|
| Împreună pentru Ialomița - Strategia de dezvoltare a județului Ialomița 2021-2027 - servicii publice accesibile pentru cetățeni | 494.835 lei |
| Modernizarea drumurilor județene DJ 302 localitățile Drăgoeşti - Roşiori - Movilița - Dridu, DJ 101 localitățile Dridu-Fierbinți Târg-limită județ Ilfov, DJ 101 localitățile Dridu - Jilavele și DJ 402 limită județ Călărași - Sinești (DN2) | 21.261.912 lei |
| Modernizare DJ 306 limită județul Călărași - Albești - Andrăşeşti - Gheorghe Doja - Crunți intersecție cu DJ 102H, DJ 102 H intersecție cu DJ 306 - Reviga - Cocora - intersecție cu DJ 203E, DJ 203E intersecție cu DJ 102H - Cocora - limită județ Buzău | 127.626 lei |
| Modernizare DJ 201 Bueşti-Ivănești-Ion Ghica-Ciulnița-Cosâmbești-Mărculeşti, km 57+000-84+000 | 9.177.847 lei |
| Modernizare drum județean DJ 201: Tronson I DN2 Coşereni - Axintele - Orezu, km 0+000-35+400 | 46.096.818 lei |
| Modernizare drum județean DJ 203E, Căzănești - Cocora, km 0+000-12+800 | 1.125.872 lei |
| Modernizare drum județean DJ203F, DN2C (Griviță) - Smirna-Iazu-Scînteia-Valea Ciorii- DN21A, km 0+000-25+350 | 22.276.958 lei |
| Modernizare drum județean DJ 201, tronson Orezu (intersecție cu DJ201B) - Piersica - Borduşelu (ieșire din localitate) | 368 lei |
| Realizare și reabilitare de trotuare și piste pentru biciclete, parcări și intersecții pe drumurile județene care traversează intravilanul unităților administrativ-teritoriale din județul Ialomița | 59.500 lei |
| Reabilitare pod peste râul Ialomița la Țăndărei pe DJ 212 | 81.309 lei |
| Reabilitare pod peste râul Ialomița la Bucu pe DJ 213A | 74.039 lei |
| Modernizare DJ101B: Limită județ Ilfov - Răduleşti | 22.382 lei |
| TehniCOOL 2 - Îmbunătățirea accesului la activități de învățare în mediul de muncă real pentru elevii învățământului profesional și tehnic din județul Ialomița | 175.072 lei |
| Tineri educați - măsuri de sprijin pentru 411 tineri NEETs șomeri cu vârsta între 16-29 ani, înregistrați la SPO care se reîntorc în educație în programe de tip a doua șansă, inclusiv în programe de formare inițială, pe raza județului Ialomița | 47.683 lei |
| Alte cheltuieli: taxe, avize, studii, expertize, dotări independente (autoturisme, sistem videoconferință, copiatoare, laptopuri, calculatoare, licențe și programe informatice, aparate de aer condiționat, arhivă foto digitală și film de prezentare a județului, pernă pneumatică, echipamente de protecție balistică și pirotehnică, detector multigaz, containere de depozitare monobloc, telefoane, tablete, mașină de spălat profesională ., uscător industrial, autoutilitară, stație de dedurizare a apei, cabină foto, centrală termică, grup electrogen automatizat, casă tradițională românească, barcă cu motor, dispozitiv de sterilizare a cărților și spațiului interior, boxe pasive, costume populare, sistem detecție incendiu) | 2.385.239 lei |

Administrarea şi utilizarea resurselor bugetului propriu al judeţului Ialomiţa au fost realizate cu respectarea legii finanţelor publice locale, a legii contabilităţii, utilizând indicatorii din sistemul finanţelor publice, respectând procedurile şi principiile contabile specifice.

Situaţiile financiare anuale întocmite la 31 decembrie 2021 au fost realizate prin centralizarea situaţiilor financiare anuale elaborate de instituţiile subordonate, precum şi cele pentru aparatul de specialitate al Consiliului Judeţean Ialomiţa, în concordanţă cu reglementările legale incidente depunerii de către instituţiile publice a situaţiilor financiare, precum şi cu cele prevăzute de normelor metodologice privind încheierea exerciţiului bugetar al anului 2021.

Execuţia bugetară a anului 2021 reflectată în contul de execuţie şi în anexele componente ale situaţiilor financiare anuale, anexe la proiectul de hotărâre, prezintă poziţia şi performanţa financiară a consiliului judeţean.

Director executi
Mihaela M

Şef serviciu,
Sil ache