



MINISTERUL FINANTELOR PUBLICE

Agencia Națională de  
Administrare Fiscală

Direcția Generală Regională a  
Finanțelor Publice Ploiești


Administrația Județeană a Finanțelor  
Publice Ialomița

Biroul Incasarea și Evidența  
Veniturilor Bugetare

romania2019.eu  
Președinția României la Consiliul Uniunii Europene

**ANAF**  
Direcția Generală Regională  
a Finanțelor Publice - Ploiești

Bd. Matei Basarab Nr. 14  
Slobozia, Ialomița  
Tel : +0243 237 140  
Fax : +0243 230 052





CONSILIUL JUDEȚEAN

NR. ILG-STZ-3632/15.03.2019

În conformitate cu prevederile art.57,alin.(2.1) din Legea privind finanțele publice locale nr.273/2006 , cu modificările și completările ulterioare , va transmitem alaturat indicatorii prevăzuți în anexa nr. 2 la Ordinul Ministerului Administrațiilor și Internelor și Ministerul Finanțelor Publice nr. 244/2651/2010 calculați la data de 31.12.2018.

Cu deosebită considerație.

Trezorier se  
Ec.Gina Briha  
  


Sef birou incasarea  
și veniturilor bugetare,  
Ec. Vasilica Bercaru  


Document care conține date cu caracter personal protejate de prevederile Regulamentului (UE) 2016/679

www.anaf.ro

Consiliul Județean Ialomița



1000025935

Primaria: Consiliul Județean

| <b>VENITURI</b> |   |  |              |           |             |
|-----------------|---|--|--------------|-----------|-------------|
| Nr. Crt         | Indicatori sinteza  | Formula de calcul                                      | Sume         | Procent   | Perioada    |
| 1               | Gradul de realizare a veniturilor   | Venituri totale incasate                               | 144828811,90 | 99,54%    | Trimestrial |
| 2               | Gradul de realizare a veniturilor proprii   | Venituri totale programate                             | 145498000,00 |           |             |
| 3               | Gradul de finantare din venituri proprii  | Venituri proprii incasate                              | 36672376,03  | 119,96%   | Trimestrial |
|                 |   | Venituri proprii programate                            | 30571000,00  |           |             |
| 4               | Gradul de autofinantare   | Venituri proprii incasate                              | 36672376,03  | 25,32%    | Trimestrial |
|                 |   | Venituri totale incasate                               | 144828811,90 |           |             |
| 5               | Venituri proprii incasate per capita  | Venituri proprii incasate (exclusiv cote)              | 12155959,86  | 8,39%     | Trimestrial |
|                 |   | Venituri totale incasate                               | 144828811,90 |           |             |
|                 |   | Venituri proprii incasate                              | 36672376,03  |           |             |
|                 |   | Numar de locuitori                                     | 0,00         |           | Anual       |
| 6               | Gradul de realizare a impozitelor pe proprietate  | Venituri din impozite pe proprietate incasate          | 589584,46    |           | Anual       |
|                 |   | Venituri din impozite pe proprietate programate        | 0,00         |           |             |
| 7               | Gradul de dependentă al bugetului local fata de bugetul de stat                             | Incasari din surse primite de la bugetul de stat       | 132672852,04 | 91,61%    | Anual       |
|                 |   | Venituri totale incasate                               | 144828811,90 |           |             |
| 8               | Gradul de autonomie decizionala   | Venituri depersonalizate incasate                      | 57484376,03  | 39,69%    | Trimestrial |
|                 |   | Venituri totale incasate                               | 144828811,90 |           |             |
| 9               | Estimatul anual din venituri fiscale  |  | 661190,67    |           |             |
| a)              | Coefficient de realizare a veniturilor fiscale in anul anterior (se calculeaza trimestrial) | Venituri fiscale cumulate an anterior (trim I,II,III)  | 661190,67    | 1         |             |
|                 |   | Total incasari venituri fiscale an anterior            | 661190,67    |           |             |
| b)              | Estimatul anual din venituri fiscale  | Venituri fiscale cumulate an de calcul (trim I,II,III) | 796553,76    | 796553,76 |             |
|                 |   | coeficient   | 1,00         |           |             |

## CHELTUIELI

| Nr. Crt. | Indicatori sinteza                     | Formula de calcul                                       | Sume                         | Procent | Perioada    |
|----------|--|---|------------------------------|---------|-------------|
| 1        | Rigiditatea cheltuielilor              | Plati aferente cheltuielilor de personal<br>Total plati | 32888925,28<br>146090623,16  | 22.51%  | Anual       |
| 2        | Pondereea sectiunii de functionare     | Plati aferente sectiunii de functionare<br>Total plati  | 131158658,98<br>146090623,16 | 89.78%  | Trimestrial |
| 3        | Pondereea sectiunii de dezvoltare      | Plati aferente sectiunii de dezvoltare<br>Total plati   | 14931964,18<br>146090623,16  | 10.22%  | Trimestrial |
| 4        | Pondereea serviciului datoriei publice | Serviciul datoriei publice locale<br>Total plati        | 13542459,00<br>146090623,16  | 9.27%   | Anual       |
| 5        | Deficitul sectiunii de functionare     | (plati efectuate + plati restante) - venituri incasate  | -1872944,99                  |         | Trimestrial |
| 6        | Deficitul sectiunii de dezvoltare      | (plati efectuate + plati restante) - venituri incasate  | 2665577,31                   |         | Trimestrial |